

**TERMO ADITIVO Nº 173/2024-SMS.G
DO CONTRATO DE GESTÃO Nº R022/2016-SMS.G**

PROCESSO: 2015-0.229.389-3 (SEI nº 6018.2024/0102215-7)

CONTRATANTE: PREFEITURA DE SÃO PAULO - SECRETARIA MUNICIPAL DA SAÚDE.

CONTRATADA: SPDM - ASSOCIAÇÃO PAULISTA PARA O DESENVOLVIMENTO DA MEDICINA

OBJETO DO CONTRATO: GERENCIAMENTO E EXECUÇÃO DE AÇÕES E SERVIÇOS DE SAÚDE EM UNIDADES DE SAÚDE DA REDE ASSISTENCIAL DA SUPERVISÃO TÉCNICA DO BUTANTÃ.

OBJETO DO ADITAMENTO: Atualização dos termos contratuais do presente Contrato de Gestão, de acordo com o estabelecido na Portaria 532 de 15 de agosto de 2024., no período de julho e agosto de 2024.

A PREFEITURA DE SÃO PAULO, através da **COORDENADORIA REGIONAL DE SAÚDE OESTE**, com sede na Rua Doutor Virgílio de Carvalho Pinto, 519, inscrita no CNPJ sob o nº 46.392.148/0022-44, neste ato representada por sua Coordenadora, por força da Portaria nº 035/2024-SMS.G, **REGIANE DE SANTANA PIVA**, portadora da cédula de identidade RG nº 19.858.347-3 - SSP/SP, inscrita no CPF/MF sob nº 153.724.668-20, designada por **CONTRATANTE** e, de outro lado, a **SPDM - ASSOCIAÇÃO PAULISTA PARA O DESENVOLVIMENTO DA MEDICINA**, qualificada como Organização Social no Município de São Paulo nos autos do processo administrativo nº 2006-0.151.458-7 (Certificado de Qualificação nº 004), com CNPJ/MF 61.699.567/0001-92, inscrita no CREMESP sob nº 903878 com endereço na Rua Napoleão de Barros, 715 - Vila Clementino, São Paulo/SP, CEP 04024-002, neste ato representada por **RONALDO RAMOS LARANJEIRA**, portador da cédula de identidade RG nº 7.791.138-6-SSP/SP, inscrito no CPF/MF sob nº 042.038.438-39, denominada **CONTRATADA**, tendo em vista o que dispõe a Lei Federal nº 8.080, de 19 de setembro de 1990, a Lei Municipal nº 14.132, de 24 de janeiro de 2006, e sua regulamentação, bem como, o disposto no artigo 24, inciso XXIV, da Lei Federal nº 8.666 de 21 de junho de 1993, **RESOLVEM** celebrar o presente **TERMO ADITIVO** ao **CONTRATO DE GESTÃO Nº R022/2016-SMS.G**, de acordo com Despacho Autorizatório assinado em 24 de outubro de 2024 e publicado em DOC/SP 25/10/2024, pág. 54, na conformidade das seguintes cláusulas:

CLÁUSULA PRIMEIRA

1.1 Atualização dos termos contratuais do presente Contrato de Gestão, de acordo com o estabelecido na **Portaria 532** de 15 de agosto de 2024., no período de julho e agosto de 2024.



Handwritten signatures and a circular stamp of the Departamento Jurídico (CRSO) with the word 'CONFERIDO' in the center. A page number '1' is visible at the bottom right.

CLÁUSULA SEGUNDA

2.1. Atualizar os indicadores de qualidade e produção, estabelecendo parâmetros atualizados para o monitoramento das unidades e serviços presentes no Contrato de Gestão nº **R022/2016-NTCSS/SMS.G**, bem como o acompanhamento mensal do quadro de profissionais, conforme Portaria **532/2024**, publicada no Diário Oficial da Cidade de 15 de agosto de 2024, página 38.

CLÁUSULA TERCEIRA

3.1 Adequar os Anexos abaixo descritos e a Matriz de monitoramento, conforme Portaria SMS nº 532/2024:

Anexo II – Parâmetros para Pagamento e Avaliação de Desempenho por Linha de Serviço;

Anexo III – Matriz dos Indicadores de Qualidade

Anexo V – Quadro de Metas de Produção e Equipe.

CLÁUSULA QUARTA


4.1 Permanecem inalteradas as demais Cláusulas do Contrato de Gestão nº R022/2016-SMS.G.

4.2 E do que ficou convencionado, foi lavrado o presente termo em 02 (duas) vias de igual teor, que lido e achado conforme entre as partes, vai por elas juntamente com as testemunhas assinado.

São Paulo, 25 de outubro de 2024.




REGIANE DE SANTANA PIVA
COORDENADORIA REGIONAL DE SAÚDE
OESTE




RONALDO RAMOS LARANJEIRA
SPDM – ASSOCIAÇÃO PAULISTA PARA O
DESENVOLVIMENTO DA MEDICINA

TESTEMUNHAS:



Nome: **PAULO ROBERTO CAETANO**
RG: **7.143.892-C**



Nome: **Dr. João Ladislau Rosa**
RG: **4.702.349**








ANEXO II

PARÂMETROS PARA PAGAMENTO E AVALIAÇÃO DE DESEMPENHO POR LINHA DE SERVIÇO - CG R022/2016 - T.A. nº 1/173/2024 (JULHO E AGOSTO/2024)												
MODALIDADE DE ATENÇÃO	LINHAS DE SERVIÇO	DIMENSÕES DA AVALIAÇÃO DE DESEMPENHO DO CONTRATO				REPRESENTATIVIDADE SOBRE CUSTEIO MENSAL	RECURSOS HUMANOS		PRODUÇÃO		QUALIDADE	
		EQUIPE MÍNIMA		Cálculo do valor do desconto	Parâmetro e Meta		Cálculo do valor do desconto	Parâmetro e Meta	Cálculo do valor do desconto	Parâmetro e Meta	Cálculo do valor do desconto	
		Parâmetro e Meta	Cálculo do valor do desconto									Parâmetros de avaliação: equipe completa por unidade estabelecida em contrato
ATENÇÃO BÁSICA	ESF	Contratação de 100% das equipes estabelecidas	Desconto do valor de Pessoal e Reflexos correspondente aos profissionais não contratados, conforme Plano de Trabalho	Parâmetro: 100% meta: 85%	Desconto de 10% sobre a representatividade da linha de serviço correspondente à meta não cumprida, aplicada sobre 95% do Valor Global de Custeio do Contrato	15,32%	Parâmetro e Meta	Parâmetro e Meta	Parâmetro e Meta	Desconto	Desconto	
	MISTA					29,17%						
	TRADICIONAL					15,62%						
	EMAD					11,02%						
	CSE					0,57%						
	PAI					1,98%						
	CONSULTÓRIO NA RUA					1,73%						
	AMA 12HS					0,65%						
	CAPS					9,94%						
	SRT					4,04%						
AMBULATORIAL ESPECIALIZADA E REDES TEMÁTICAS	HD BUTANTÁ					0,71%						
	SADT					2,80%						
	URSI					1,66%						
	SERVIÇO PRÓTESE					1,44%						
URGÊNCIA E EMERGÊNCIA	SERVIÇO PRÓTESE					0,46%						
	PSM					15,32%						

(Handwritten signatures and initials)

ANEXO III – MATRIZ DOS INDICADORES DE QUALIDADE - CONTRATO DE GESTÃO CG-R022/2016

Indicador	Nome do Indicador	Periodicidade	Parâmetro	Meta	jul/24	ago/24	set/24	out/24	nov/24	dez/24	jan/25	fev/25	mar/25	abr/25	mai/25	jun/25
Q1	Funcionamento do Conselho Gestor	3x ao ano	100%	100%			10				50				50	
Q2	Solicitações da Ouvidoria	4x ao ano	100%	80%		50			50			50			50	
Q3	Avaliação de Pronto-atendimento e Fichas de Atendimento	3x ao ano	100%	90%		50				20				20		
Q4	Calendário Vacinal	2x ao ano	100%	90%				50						40		
Q5	Consulta do RN de Baixo Risco	4x ao ano	100%	90%	40			50			50			40		
Q6	Apresentação, Aprovação e Execução do Plano de Educação Permanente Aprovado pela CRS	1x ao ano	100%	90%	40											
Q7	Número de Consultas de Pré Natal	4x ao ano	100%	90%			30						30			40
Q8	Exames da Gestante	4x ao ano	100%	90%			30						30			20
Q9	Consulta Odontológica da Gestante	4x ao ano	100%	90%			30						40			40
Q10	Saúde Bucal	3x ao ano	100%	90%	20				50			50				
TOTAL					100	100	100	100	100	100	100	100	100	100	100	100

QUADRO EXPLICATIVO DA MATRIZ DE INDICADORES DE QUALIDADE - CONTRATO DE GESTÃO CG-R022/2016

Indicadores	Tipo de Indicador	Indicador	Descrição do Indicador	Cálculo do Indicador	Parâmetro	Meta	Fonte de Verificação	Periodicidade de verificação	Responsável pela Apuração da Evidência
Q1	GESTÃO PARTICIPATIVA	Funcionamento do Conselho Gestor	Avaliação das atas de reunião do conselho gestores das unidades em relação aos critérios objetivos de validade e publicação mensal	Número de reuniões realizadas em relação ao número de reuniões previstas	100%	100% das reuniões previstas realizadas	Atas das reuniões dos Conselhos Gestores no período analisado	3 vezes ao ano, conforme matriz de pontuação dos indicadores	Interlocutor da Área Técnica
Q2	OUVIDORIA	Solicitações da Ouvidoria	As Ouvidorias em Saúde constituem-se num espaço estratégico e democrático de comunicação e participação entre o cidadão e os gestores do Sistema Único de Saúde (SUS), relativos aos serviços prestados pela rede assistencial. É fundamental para a consolidação do SUS que o cidadão tenha um espaço para solicitar informações sobre as ações e serviços de saúde ou registrar sua sugestão, elogio, reclamação e denúncia, com resposta ágil e resolvida à sua manifestação, visando a melhoria do atendimento prestado. A Rede de Ouvidorias SUS, doravante chamada de Rede do Município de São Paulo atua em consonância com o Plano de Saúde do Município de São Paulo (PMS) e o Plano de Saúde do Estado de São Paulo (PES) e tem como missão assegurar a participação, a transparência, a legalidade, a ética e a eficiência na administração municipal que estabelece normas básicas para participação, proteção e defesa dos direitos do usuário dos serviços públicos de saúde prestados, direta ou indiretamente, pela administração pública	Número de solicitações/reclamações com status arquivado/concluído/encaminhado respondidas em até 20 dias em relação ao total de solicitações/reclamações	100%	80% das ouvidorias atendidas em até 20 dias	Sistema Informatizado Ouvidor SUS	4 vezes ao ano, conforme matriz de pontuação dos indicadores	Área Técnica da STS
Q3	QUALIDADE DO REGISTRO DO ATENDIMENTO	Avaliação de prontuário e fichas de atendimento	% de prontuários ou fichas de atendimentos com todos os critérios atendidos para o serviço dentro da competência técnico-profissional: <ul style="list-style-type: none"> - Assinatura e identificação legível ou assinatura digital e/ou certificação digital (em caso de prontuário eletrônico); - Descrição do exame clínico; - Presença de CID, CIP ou hipótese diagnóstica; - Registro de avaliação antropométrica semestralmente em crianças 2 e 4 anos; - Registro de avaliação de risco e necessidade arterial semestralmente em hipertensos*; - Solicitação de hemoglobina glicada semestralmente em diabéticos*; - Aspectos a serem considerados apenas para avaliação em Unidades da Atenção Básica (UBS) 	Número de prontuários ou fichas de atendimento com todos os critérios dentro da competência técnico-profissional para o serviço, em relação ao número de prontuários ou fichas de atendimentos analisados x 100	100%	90% dos prontuários ou fichas de atendimento avaliados atendendo a todos os requisitos aplicáveis ao serviço	Prontuário/Ficha de atendimento de pacientes com atendimento no período avaliado	3 vezes ao ano, conforme matriz de pontuação dos indicadores	Interlocutor das Áreas Técnicas
Q4		Calendário Vacinal	% de crianças com até 04 anos, 11 meses e 29 dias cadastradas na sala de vacina com calendário vacinal em dia para a idade, dividido pelo total de crianças nesta faixa etária cadastradas na sala de vacina x 100	Número de crianças com até 04 anos, 11 meses e 29 dias cadastradas na sala de vacina com calendário vacinal em dia para a idade, dividido pelo total de crianças nesta faixa etária cadastradas na sala de vacina x 100	100%	90% das crianças com até 04 anos, 11 meses e 29 dias cadastradas na sala de vacina com calendário vacinal em dia, conforme agendamento	Fichas espelho de vacinas/SIGA	2 vezes ao ano, conforme matriz de pontuação dos indicadores	UVS e STS
Q5	SAÚDE DA CRIANÇA	Consulta do RN de Baixo Risco	% de recém-nascidos (RN) de baixo risco (Risco habitual) com consulta realizada até o décimo dia de vida na UBS, em relação ao número de nascidos de gestantes com data provável de parto acompanhadas pela UBS naquele período	Número de RN com consulta realizada até o décimo dia de vida, dividido pelo total de nascidos de gestantes com data provável de parto acompanhadas pela UBS naquele período x 100	100%	90% de RN de baixo risco com consulta em até 10 dias de vida realizada	SIGA Saúde por meio da ferramenta Relatório RLREN10 - Acompanhamento pós-parto (numeração pós-parto, número de RN, data provável de parto, Data de Prévio do Parto (denominador data provável para parto)	4 vezes ao ano, conforme matriz de pontuação dos indicadores	Interlocutor da Área Técnica
Q6	EDUCAÇÃO PERMANENTE	Apresentação, Aprovação e Execução do Plano de Educação Permanente Aprovado pela CRS	% de atividades de Educação Permanente (EP) realizadas	Número de atividades de EP realizadas, em relação ao número de atividades previstas no plano de educação permanente para o período x 100	100%	90% das atividades previstas para o período realizadas	Relatório das atividades realizadas no período	1 vez ao ano, conforme matriz de pontuação dos indicadores	Interlocutor da Área Técnica
Q7		Número de Consultas de Pré Natal	% de gestantes com 07 consultas ou mais de pré-natal	Número de gestantes cadastradas com DPP para o período da medição com 07 consultas ou mais de pré-natal, em relação ao total de gestantes cadastradas com DPP no período da medição x 100	100%	90% de gestantes que realizaram 07 ou mais consultas de pré-natal	SIGA Saúde/EI ou sistema de informação que venha a substituir		
Q8	SAÚDE DA MULHER	Exames da Gestante	Número de gestantes cadastradas com exames mínimos em relação ao número de gestantes cadastradas: 3 resultados para sífilis + 3 resultados de HIV + 2 resultados de urina + 1 resultado de hepatite B + 2 resultados de glicemia de jejum	Número de gestantes cadastradas com DPP para o período da medição com todos os exames indicados com DPP no período da medição x 100	100%	90% das gestantes cadastradas com DPP para o período da medição com todos os exames indicados	SIGA Saúde - Mãe Paulista Relatório CG06 para obtenção do numerador e o relatório CG05 para obtenção do denominador	4 vezes ao ano, conforme matriz de pontuação dos indicadores	Interlocutor das Áreas Técnicas
Q9		Consulta Odontológica da Gestante	% de gestantes com no mínimo 01 consulta odontológica	Número de gestantes cadastradas com DPP para o período com ao menos uma consulta odontológica realizada durante a gestação atual, em relação ao número de gestantes cadastradas com DPP para o período x 100	100%	90% das gestantes cadastradas com DPP para o período da medição com ao menos uma consulta odontológica realizada durante a gestação atual	SIGA Saúde/EI ou sistema de informação que venha a substituir		
Q10	SAÚDE BUCAL	Saúde Bucal	% de tratamentos odontológicos concluídos (TC) em relação ao número de tratamentos odontológicos iniciados (TI) nas Unidades Básicas de Saúde	Percentual de tratamentos odontológicos concluídos em relação ao total de tratamentos odontológicos iniciados em meta proposta para o período analisado	100%	90% de TC em relação a TI considerando a meta proposta	SIGA Saúde/EI	3 vezes ao ano, conforme matriz de pontuação dos indicadores	Interlocutor da Área Técnica

(Handwritten signatures and initials)

MATRIZ E QUADRO EXPLICATIVO DE INDICADORES DE MONITORAMENTO - CONTRATO DE GESTÃO CG-R022/2016					
ID	ÁREA DE ATENÇÃO	INDICADOR DE MONITORAMENTO	FONTE	PERIODICIDADE	CÁLCULO
M1	DOENÇAS CRÔNICAS NÃO TRANSMISSÍVEIS	PROPORÇÃO DE ÓBITOS PRECOCE (30 A 69 ANOS) POR DOENÇAS CRÔNICAS NÃO TRANSMISSÍVEIS, NAS SEGUINTES SELECIONADAS (AP. CIRCULATÓRIO, DIABETES E DOENÇAS RESPIRATÓRIAS CRÔNICAS)	SIM		Número total de óbitos pelas causas selecionadas (ap. circulatório, diabetes e doenças respiratórias crônicas) de 30 A 69 anos/Número total de óbitos por DCNT na faixa etária de 30 et residentes x 100
M2	SAÚDE BUCAL	NÚMERO DE PRÓTESES ODONTOLÓGICAS ENTREGUES NAS UBS	SIGA-Saúde		Número total de Próteses nas UBSS
M3		CAPTAÇÃO PRECOCE DA GESTANTE	SIGA-Saúde/BI		Número de gestantes cadastradas com DPP para o período de medição com captação para o PN até a 12ª semana de gestação, em relação ao total de gestantes cadastradas com DPP no período da medição x 100
M4	SAÚDE DA MULHER	NÚMERO DE EXAMES CITOPATOLÓGICOS DO COLO DO ÚTERO EM MULHERES DE 25 A 64 ANOS	SISCOLO/SES		Número de exames citopatológicos realizados para detecção de lesão precursora do câncer do colo de útero SUS em mulheres residentes de 25 a 64 anos nos últimos 12 meses.
M5		NÚMERO DE EXAMES DE MAMOGRAFIA REALIZADOS EM MULHERES DE 50 A 69	SIMAMA/SES		Número de mamografias bilateral para rastreamento apresentadas ao SUS, realizadas nas mulheres residentes de 50 a 69 anos
M6	SAÚDE MATERNO/INFANTIL	NÚMERO DE CASOS NOVOS DE SÍFILIS CONGÊNITA	SINAN	2x ao ano, de acordo com a extração de CIS	Número sífilis congênita anual.
M7		% DE GESTANTE QUE APRESENTAM RESULTADO DE EXAMES DE ESTREPTOCOCCOS B	SIGA-Saúde/BI		Percentual de gestantes que apresentam resultado de exame de estreptococos B no pré-natal
M8		PROPORÇÃO DE PCR REALIZADOS PARA DIAGNÓSTICO DE HEPATITE C	TABNET SINAN HEPATITES		Número de exames de PCR para Hepatite C realizados x 100 / Número de exames de Anti HCV Positivo
M9	VIGILÂNCIA EM SAÚDE	PROPORÇÃO DE CONTATOS DE TUBERCULOSE AVALIADOS	TB WEB		Número de contatos avaliados / Número de contatos identificados em casos novos pulmonares bacilíferos residentes
M10		% DE PACIENTES EM TRATAMENTO DIRETAMENTE OBSERVADO (TDO) PARA TUBERCULOSE, EM RELAÇÃO AO NÚMERO DE PACIENTES EM TRATAMENTO PARA TUBERCULOSE	TB WEB		Número de pacientes em TDO para TB no período da medição, dividido pelo nº de pacientes em tratamento para TB no período da medição x 100
M11	SAÚDE DA PESSOA EM SITUAÇÃO DE VIOLÊNCIA	% DE FICHAS DE NOTIFICAÇÃO DE VIOLÊNCIA (SINAN) COM OS CAMPOS* ELEITOS PREENCHIDOS, EM RELAÇÃO AO NÚMERO TOTAL DE FICHAS DE NOTIFICAÇÃO DE VIOLÊNCIA. *CAMPOS: 15, 36, 54, 56, 65 E 59	SINAN - TabNet		Número de fichas de notificação de violência (SINAN) com os campos eleitos preenchidos com informações válidas* corretamente no período da medição, dividido pelo total de fichas de notificação de violência no período da medição x 100 * Não serão consideradas informações válidas as alternativas: ignorado e não se aplica.
M12	SAÚDE MENTAL	NÚMERO DE ATENDIMENTOS À CRISE POR CAPS	SIGA-Saúde		Total de atendimentos à situação de crise por CAPS (código de procedimento - 03.01.08.029-1)

Obs: Indicadores disponibilizados no painel de monitoramento - CIS

ANEXO V – EQUIPE COMPLETA E METAS DE PRODUÇÃO

As metas de equipe e de produção por unidade e serviço de saúde contratualizados, e as informações relacionadas ao acompanhamento dos serviços assistenciais, serão descritas nos quadros adiante.


A manutenção da Equipe, nas unidades e linhas de serviço, durante o horário de funcionamento definido constitui meta a ser avaliada conjuntamente com as metas de produção.

A Equipe é meta contratual e refere-se aos profissionais que serão monitorados quanto à efetiva contratação pela CONTRATADA e atuação nas unidades. Essa equipe foi definida em função das necessidades de saúde, conforme planejamento da STS/CRS/SMS, e também para garantir a manutenção dos requisitos dos programas federais e respectivos financiamentos.

Para avaliação de cumprimento de meta de Produção, foram selecionados procedimentos chaves, e feito cálculo de metas, baseados em parâmetros de organização de serviços informados por Áreas Técnicas de SMS, conforme Portarias SMS nº 333/2022 e nº 538/2022. O procedimento escolhido é um dentre o rol de outros procedimentos que deverão ser realizados na execução objeto do Contrato.

As metas de Produção não se constituem como parâmetros para a configuração das Agendas no SIGA, sendo que devem ser observadas e seguidas as orientações e diretrizes das SMS/CRS/STS.

Toda a produção assistencial deverá ser informada nos respectivos sistemas de informação oficiais do SUS, no sistema de acompanhamento e avaliação dos contratos indicado pela SMS-SP, atualmente designado como WEBSAASS. As áreas técnicas de SMS poderão solicitar outras informações para avaliação do programa específico.





ESTRATÉGIA SAÚDE DA FAMÍLIA – ESF/ESB

UBS JARDIM BOA VISTA - 8 EQUIPES DE ESF + 3 ESB Modalidade I (CD+ASB)						
Categoria Profissional / Cargo	Carga horária jornada semanal	Quantidade Profissionais			Procedimento	Metas Mensais
		Necessidade	Existente Administração Direta	A Contratar		
UBS						
Médico Generalista ESF	40	8	0	8	Consulta médica	3328
					Consulta/Atendimento Domiciliar	128
Médico Psiquiatra	20	1	0	1	Consulta médica	110
					Grupo	4
Enfermeiro ESF	40	7	0	7	Consulta do enfermeiro	1260
					Consulta/Atendimento Domiciliar	112
Enfermeiro ESF	30	1	1	0	Consulta do enfermeiro	135
					Consulta/Atendimento Domiciliar	12
Enfermeiro ESF	10	1	0	1	Consulta do enfermeiro	45
					Consulta/Atendimento Domiciliar	4
Enfermeiro RT + NUVIS	40	1	0	1		
Auxiliar de Enfermagem ESF	40	1	0	1	Visita domiciliar	32
Técnico de Enfermagem ESF	40	15	0	15	Visita domiciliar	480
Agente Comunitário De Saúde	40	42	0	42	Visita domiciliar	8400
ESB I						
Cirurgião Dentista	40	3	0	3	TI Clínico/Restaurador	87
					TI Prótese	24
Auxiliar de Saúde Bucal	40	3	0	3	Consultas/Atendimentos	576
Equipe Multiprofissional						
Assistente Social	30	2	0	2	Consulta e Consulta/Atendimento Domiciliar	122
					Grupo	30
Farmacêutico	40	2	0	2	Consulta e Consulta/Atendimento Domiciliar	96
					Grupo	16
Fisioterapeuta	20	2	0	2	Consulta e Consulta/Atendimento Domiciliar	64
					Grupo	40
Fonoaudiólogo	40	1	0	1	Consulta e Consulta/Atendimento Domiciliar	60
					Grupo	40
Nutricionista	40	1	0	1	Consulta e Consulta/Atendimento Domiciliar	60
					Grupo	40
Psicólogo	40	1	0	1	Consulta e Consulta/Atendimento Domiciliar	60
					Grupo	40
					PICS - Atividade coletiva	40
					PICS - Atividades individuais	60
Equipe Administrativa/Apoio						
Agente Promoção Ambiental	40	1	0	1		
Aprendiz	30	2	0	2		
Assistente Administrativo	40	1	0	1		
Auxiliar Administrativo	40	3	0	3		
Auxiliar de Apoio Administrativo	30	10	0	10		
Auxiliar de Apoio Administrativo	40	2	0	2		
Auxiliar de Farmácia	30	4	0	4		
Gerente	44	1	0	1		
Recepcionista	30	6	0	6		
Técnico de Farmácia	36	2	0	2		
TOTAL UBS		124	1	123		

Observação:

* Um médico, um enfermeiro e dois técnicos de enfermagem para atender as demandas do novo empreendimento imobiliário da área de abrangência.

Handwritten signatures and initials in blue ink.



UBS JARDIM COLOMBO - 7 EQUIPES DE ESF + 2 ESB Modalidade I (CD+ASB) + 1 ESB Modalidade II (CD+ASB+TSB)						
Categoria Profissional / Cargo	Carga horária jornada semanal	Quantidade Profissionais			Procedimento	Metas Mensais
		Necessidade	Existente Administração Direta	A Contratar		
UBS						
Médico Generalista ESF	40	7	0	7	Consulta médica	2912
					Consulta/Atendimento Domiciliar	112
Médico Psiquiatra	20	1	0	1	Consulta médica	110
					Grupo	4
Enfermeiro ESF	40	7	0	7	Consulta do enfermeiro	1260
					Consulta/Atendimento Domiciliar	112
Enfermeiro RT + NUVIS	40	1	0	1		
Técnico de Enfermagem ESF	40	14	0	14	Visita domiciliar	448
Agente Comunitário De Saúde *	40	40	0	40	Visita domiciliar	8000
ESB I						
Cirurgião Dentista	40	2	0	2	TI Clínico/Restaurador	58
					TI Prótese	16
Auxiliar de Saúde Bucal	40	2	0	2	Consultas/Atendimentos	384
ESB II						
Cirurgião Dentista	40	1	0	1	TI Clínico/Restaurador	33
Auxiliar de Saúde Bucal	40	1	0	1	TI Prótese	9
Técnico de Saúde Bucal	40	1	0	1	Consultas/Atendimentos	220
Equipe Multiprofissional						
Assistente Social	30	1	0	1	Consulta e Consulta/Atendimento Domiciliar	61
					Grupo	15
Farmacêutico	40	2	0	2	Consulta e Consulta/Atendimento Domiciliar	96
					Grupo	16
Fisioterapeuta	20	1	0	1	Consulta e Consulta/Atendimento Domiciliar	32
					Grupo	20
Fonoaudiólogo	30	1	0	1	Consulta e Consulta/Atendimento Domiciliar	46
					Grupo	30
Nutricionista	30	1	0	1	Consulta e Consulta/Atendimento Domiciliar	46
					Grupo	30
Psicólogo	40	1	0	1	Consulta e Consulta/Atendimento Domiciliar	60
					Grupo	40
Terapeuta Ocupacional	30	1	0	1	Consulta e Consulta/Atendimento Domiciliar	46
					Grupo	30
					PICS - Atividade coletiva	40
					PICS - Atividades individuais	60
Equipe Administrativa/Apoio						
Agente Promoção Ambiental	40	1	0	1		
Aprendiz	30	2	0	2		
Assistente Administrativo	40	1	0	1		
Auxiliar Administrativo	40	4	0	4		
Auxiliar de Apoio Administrativo	30	10	0	10		
Auxiliar de Apoio Administrativo	40	2	0	2		
Auxiliar de Farmácia	30	6	0	6		
Gerente	40	1	0	1		
Eletricista	40	1	0	1		
Supervisor Administrativo	40	1	0	1		
Recepcionista	30	6	0	6		
TOTAL UBS		120	0	120		

Observação: * 1 Equipe de ESF com 4 ACS's.

R
[Handwritten signatures]



UBS JARDIM D'ABRIL - 4 EQUIPES DE ESF + 1 ESB Modalidade II (CD+ASB+TSB)						
Categoria Profissional / Cargo	Carga horária jornada semanal	Quantidade Profissionais			Procedimento	Metas Mensais
		Necessidade	Existente Administração Direta	A Contratar		
UBS						
Médico Generalista ESF	40	5	0	5	Consulta médica	2080
					Consulta/Atendimento Domiciliar	80
Médico Psiquiatra	10	1	0	1	Consulta médica	55
					Grupo	2
Enfermeiro ESF	40	5	0	5	Consulta do enfermeiro	900
					Consulta/Atendimento Domiciliar	80
Enfermeiro RT + NUVIS	40	1	0	1		
Técnico de Enfermagem ESF	40	10	0	10	Visita domiciliar	320
Agente Comunitário De Saúde*	40	28	0	28	Visita domiciliar	5600
ESB II						
Cirurgião Dentista	40	1	0	1	TI Clínico/Restaurador	33
Auxiliar de Saúde Bucal	40	1	0	1	TI Prótese	9
Técnico de Saúde Bucal	40	1	0	1	Consultas/Atendimentos	220
Equipe Multiprofissional						
Assistente Social	30	1	0	1	Consulta e Consulta/Atendimento Domiciliar	61
					Grupo	15
Educador Físico	20	1	0	1	Consulta e Consulta/Atendimento Domiciliar	10
					Grupo	42
Farmacêutico	40	2	0	2	Consulta e Consulta/Atendimento Domiciliar	96
					Grupo	16
Fisioterapeuta	20	1	0	1	Consulta e Consulta/Atendimento Domiciliar	32
					Grupo	20
Fonoaudiólogo	20	1	0	1	Consulta e Consulta/Atendimento Domiciliar	32
					Grupo	20
Nutricionista	40	1	0	1	Consulta e Consulta/Atendimento Domiciliar	60
					Grupo	40
Psicólogo	20	1	0	1	Consulta e Consulta/Atendimento Domiciliar	32
					Grupo	20
					PICS - Atividade coletiva	35
					PICS - Atividades individuais	50
Equipe Administrativa/Apoio						
Agente de Apoio	40	1	1	0		
Agente Promoção Ambiental	40	1	0	1		
Aprendiz	30	2	0	2		
Assistente Administrativo	40	1	0	1		
Auxiliar Administrativo	40	2	0	2		
Auxiliar de Apoio Administrativo	30	4	0	4		
Auxiliar de Apoio Administrativo	40	1	0	1		
Auxiliar de Farmácia	30	3	0	3		
Gerente	40	1	0	1		
Recepcionista	30	6	0	6		
Técnico de Farmácia	36	1	0	1		
TOTAL UBS		84	1	83		

Observação: * 1 Equipe de ESF com 4 ACS's.



AMA/UBS INTEGRADA JARDIM SÃO JORGE - 9 EQUIPES ESF + 1 ESB Modalidade I (CD+ASB) + 1 ESB Modalidade II (CD+ASB+TSB)						
Categoria Profissional / Cargo	Carga horária jornada semanal	Quantidade Profissionais			Procedimento	Metas mensais
		Necessidade	Existente Administração Direta	A Contratar		
UBS						
Médico Generalista ESF	40	9	0	9	Consulta médica	3744
					Consulta/Atendimento Domiciliar	144
Médico Psiquiatra	20	1	0	1	Consulta médica	110
					Grupo	4
Enfermeiro ESF	40	9	0	9	Consulta do enfermeiro	1620
					Consulta/Atendimento Domiciliar	144
Enfermeiro RT + NUVIS	40	1	0	1		
Auxiliar de Enfermagem ESF	40	5	0	5	Visita domiciliar	160
Técnico de Enfermagem ESF	40	13	0	13	Visita domiciliar	416
Agente Comunitário De Saúde	40	55	0	55	Visita domiciliar	11000
ESB I						
Cirurgião Dentista	40	1	0	1	TI Clínico/Restaurador	29
					TI Prótese	8
Auxiliar de Saúde Bucal	40	1	0	1	Consultas/Atendimentos	192
ESB II						
Cirurgião Dentista	40	1	0	1	TI Clínico/Restaurador	33
Auxiliar de Saúde Bucal	40	1	0	1	TI Prótese	9
Técnico de Saúde Bucal	40	1	0	1	Consultas/Atendimentos	220
Equipe Multiprofissional						
Assistente Social	30	2	0	2	Consulta e Consulta/Atendimento Domiciliar	122
					Grupo	30
Farmacêutico	40	2	0	2	Consulta e Consulta/Atendimento Domiciliar	96
					Grupo	16
Fisioterapeuta	20	1	0	1	Consulta e Consulta/Atendimento Domiciliar	32
					Grupo	20
Fonoaudiólogo	40	1	0	1	Consulta e Consulta/Atendimento Domiciliar	60
					Grupo	40
Nutricionista	40	1	0	1	Consulta e Consulta/Atendimento Domiciliar	60
					Grupo	40
Psicólogo	40	1	0	1	Consulta e Consulta/Atendimento Domiciliar	60
					Grupo	40
Terapeuta Ocupacional	20	1	0	1	Consulta e Consulta/Atendimento Domiciliar	32
					Grupo	20
					PICS - Atividade coletiva	40
					PICS - Atividades individuais	60
Equipe Administrativa/Apoio						
Agente de Apoio	40	2	2	0		
Agente Promoção Ambiental	40	1	0	1		
Aprendiz	30	3	0	3		
Assistente Administrativo	40	1	0	1		
Auxiliar Administrativo	30	1	0	1		
Auxiliar Administrativo	40	7	0	7		
Auxiliar de Apoio Administrativo	30	8	0	8		
Auxiliar de Apoio Administrativo	40	2	0	2		
Auxiliar de Farmácia	30	4	0	4		
Gerente	44	1	0	1		
Recepcionista	30	6	0	6		
Supervisor Administrativo	40	1	0	1		
Técnico de Segurança do Trabalho	40	1	0	1		
TOTAL UBS		145	2	143		

f r t
OS



AMA				
Médico Clínico	12	12	0	12
Médico Pediatra	12	12	0	12
Enfermeiro	36	4	0	4
Técnico de Enfermagem	36	8	0	8
Farmacêutico	4	2	0	2
Técnico de Radiologia	24	4	0	4
Equipe Administrativa/Apoio				
Auxiliar de Apoio Administrativo	36	2	0	2
Auxiliar de Farmácia	36	4	0	4
Recepcionista	36	4	0	4
TOTAL AMA		52	0	52
TOTAL UBS + AMA		197	2	195

AMA/UBS INTEGRADA JARDIM PAULO VI - 10 EQUIPES ESF + 1 ESB Modalidade II (CD+ASB+TSB)						
Categoria Profissional / Cargo	Carga horária jornada semanal	Quantidade Profissionais			Procedimento	Metas mensais
		Necessidade	Existente Administração Direta	A Contratar		
UBS						
Médico Generalista ESF	40	10	0	10	Consulta médica	4160
					Consulta/Atendimento Domiciliar	160
Médico Generalista - PMMB *	44	1	1	0	Consulta médica	374
					Consulta/Atendimento Domiciliar	14
Médico Psiquiatra	20	1	0	1	Consulta médica	110
					Grupo	4
Enfermeiro ESF	40	10	0	10	Consulta do enfermeiro	1800
					Consulta/Atendimento Domiciliar	160
Enfermeiro RT + NUVIS	40	1	0	1		
Auxiliar de Enfermagem ESF	40	1	0	1	Visita domiciliar	32
Técnico de Enfermagem ESF	40	19	0	19	Visita domiciliar	608
Agente Comunitário De Saúde	40	60	0	60	Visita domiciliar	12000
ESB II						
Cirurgião Dentista	40	1	0	1	TI Clínico/Restaurador	33
Auxiliar de Saúde Bucal	40	1	0	1	TI Prótese	9
Técnico de Saúde Bucal	40	1	0	1	Consultas/Atendimentos	220
Equipe Multiprofissional						
Assistente Social	30	2	0	2	Consulta e Consulta/Atendimento Domiciliar	122
					Grupo	30
Farmacêutico	40	2	0	2	Consulta e Consulta/Atendimento Domiciliar	96
					Grupo	16
Fisioterapeuta	20	1	0	1	Consulta e Consulta/Atendimento Domiciliar	32
					Grupo	20
Fonoaudiólogo	30	1	0	1	Consulta e Consulta/Atendimento Domiciliar	46
					Grupo	30
Nutricionista	40	1	0	1	Consulta e Consulta/Atendimento Domiciliar	60
					Grupo	40
Psicólogo	40	1	0	1	Consulta e Consulta/Atendimento Domiciliar	60
					Grupo	40
Terapeuta Ocupacional	30	1	0	1	Consulta e Consulta/Atendimento Domiciliar	46
					Grupo	30
					PICS - Atividade coletiva	40
					PICS - Atividades individuais	60



Equipe Administrativa/Apoio				
Agente Promoção Ambiental	40	1	0	1
Aprendiz	30	3	0	3
Assistente Administrativo	40	1	0	1
Auxiliar Administrativo	40	6	0	6
Auxiliar de Apoio Administrativo	30	8	0	8
Auxiliar de Apoio Administrativo	40	2	0	2
Auxiliar de Farmácia	30	4	0	4
Gerente	40	1	0	1
Recepcionista	30	6	0	6
Técnico de Segurança do Trabalho	40	1	0	1
TOTAL UBS		148	1	147
AMA				
Médico Clínico	12	12	0	12
Médico Pediatra	12	12	0	12
Enfermeiro	36	4	0	4
Auxiliar de Enfermagem	30	1	1	0
Técnico de Enfermagem	36	8	0	8
Técnico de Radiologia	24	4	0	4
Farmacêutico	4	2	0	2
Equipe Administrativa/Apoio				
Auxiliar de Apoio Administrativo	36	2	0	2
Auxiliar de Farmácia	36	4	0	4
Recepcionista	36	4	0	4
TOTAL AMA		53	1	52
TOTAL UBS + AMA		201	2	199

Observações para AMA's 12 horas:

- Os serviços de radiologia deverão estar disponíveis no horário de funcionamento da unidade, devendo a CONTRATADA dispor de responsável técnico nos casos em que não houver esse profissional da SMS, assim como prover os insumos necessários e o respectivo descarte dos resíduos;
- Os exames laboratoriais serão processados por serviços próprios ou contratados pela SMS segundo protocolos estabelecidos pela área de Assistência Laboratorial de SMS;
- Cada AMA deve contar com serviço de transporte (ambulância adequada) para remoção de casos de urgência, incluindo o atendimento das unidades de saúde objeto deste Contrato de Gestão;
- A produção assistencial mensal (consultas e procedimentos) dos serviços com atendimento exclusivo de demanda não agendada, isto é, procura espontânea (AMA 12 horas e Pronto Socorro) não constitui uma meta do contrato, mas será objeto de monitoramento e avaliação trimestral para adequação do dimensionamento de pessoal de acordo com a produção apresentada e deve ser utilizada como referência no planejamento.

UBS VILA DALVA - 5 EQUIPES DE ESF + 1 ESB Modalidade I 20Hs (CD+ASB) + 2 ESB Modalidade II (CD+ASB+TSB)						
Categoria Profissional / Cargo	Carga horária jornada semanal	Quantidade Profissionais			Procedimento	Metas Mensais
		Necessidade	Existente Administração Direta	A Contratar		
UBS						
Médico Generalista ESF	40	5	0	5	Consulta médica	2080
					Consulta/Atendimento Domiciliar	80
Médico Pediatra *	20	1	1	0		
Médico Psiquiatra	10	1	0	1	Consulta médica	55
					Grupo	2
Enfermeiro ESF	40	5	0	5	Consulta do enfermeiro	900
					Consulta/Atendimento Domiciliar	80
Enfermeiro RT + NUVIS	40	1	0	1		
Auxiliar de Enfermagem ESF	40	1	0	1	Visita domiciliar	32
Auxiliar de Enfermagem	30	1	1	0	Visita domiciliar	24
Técnico de Enfermagem ESF	40	9	0	9	Visita domiciliar	288
Agente Comunitário De Saúde	40	30	0	30	Visita domiciliar	6000
ESB I						
Cirurgião Dentista	20	1	0	1	TI Clínico/Restaurador	13
					TI Prótese	4
Auxiliar de Saúde Bucal	30	1	0	1	Consultas/Atendimentos	87
ESB II						
Cirurgião Dentista	40	2	0	2	TI Clínico/Restaurador	66
Auxiliar de Saúde Bucal	40	2	0	2	TI Prótese	18
Técnico de Saúde Bucal	40	2	0	2	Consultas/Atendimentos	440

R
As



Equipe Multiprofissional						
Assistente Social	30	1	0	1	Consulta e Consulta/Atendimento Domiciliar	61
					Grupo	15
Farmacêutico	40	2	0	2	Consulta e Consulta/Atendimento Domiciliar	96
					Grupo	16
Fisioterapeuta	30	1	0	1	Consulta e Consulta/Atendimento Domiciliar	46
					Grupo	30
Fonoaudiólogo	20	1	0	1	Consulta e Consulta/Atendimento Domiciliar	32
					Grupo	20
Nutricionista	40	1	0	1	Consulta e Consulta/Atendimento Domiciliar	60
					Grupo	40
Psicólogo	20	1	0	1	Consulta e Consulta/Atendimento Domiciliar	32
					Grupo	20
					PICS - Atividade coletiva	35
					PICS - Atividades individuais	50
Equipe Administrativa/Apoio						
Agente Promoção Ambiental	40	1	0	1		
Aprendiz	30	2	0	2		
Assistente Administrativo	40	1	0	1		
Auxiliar Administrativo	40	3	0	3		
Auxiliar de Apoio Administrativo	30	8	0	8		
Auxiliar de Apoio Administrativo	40	1	0	1		
Auxiliar de Farmácia	30	6	0	6		
Gerente	40	1	0	1		
Recepcionista	30	6	0	6		
TOTAL UBS		98	2	96		

Observação:

* Profissional readaptada exercendo a função vigilância - NUVIS;

UBS TRADICIONAL

UBS BUTANTÃ						
Categoria Profissional / Cargo	Carga horária jornada semanal	Quantidade Profissionais			Procedimento	Metas mensais
		Necessidade	Existente Administração Direta	A Contratar		
Médico Generalista PMMB ***	40	1	1	0	Consulta médica	333
					Consulta/Atendimento Domiciliar	13
Médico Clínico	20	1	0	1	Consulta médica	264
Médico Generalista	20	3	0	3	Consulta médica	792
Médico Generalista	40	1	0	1	Consulta médica	528
Médico Pediatra	10	1	0	1	Consulta médica	132
Médico Ginecologista	20	2	2	0	Consulta médica	528
Médico Psiquiatra	20	1	0	1	Consulta médica	110
					Grupo	4
Enfermeiro	40	6	0	6	Consulta de enfermagem	864
					Consulta/Atendimento Domiciliar	60
Enfermeiro RT + NUVIS	40	1	0	1		
Enfermeiro *	40	1	0	1		
Auxiliar de Enfermagem	30	3	3	0	Visita domiciliar****	20
Técnico de Enfermagem	40	12	0	12	Visita domiciliar	168
Técnico de Enfermagem *	40	1	0	1		
ESB I						
Cirurgião Dentista	20	3	2	1	TI Clínico/Restaurador	39
Auxiliar de Saúde Bucal	30	4	2	2	TI Prótese	12
Técnico de Saúde Bucal **	30	2	1	1	Consultas/Atendimentos	261



Equipe Multiprofissional						
Assistente Social	30	1	0	1	Consulta e Consulta/Atendimento Domiciliar	61
					Grupo	15
Farmacêutico	40	2	0	2	Consulta e Consulta/Atendimento Domiciliar	96
					Grupo	16
Fonoaudiólogo	40	1	0	1	Consulta e Consulta/Atendimento Domiciliar	60
					Grupo	40
Nutricionista	40	1	0	1	Consulta e Consulta/Atendimento Domiciliar	60
					Grupo	40
Psicólogo	30	1	0	1	Consulta e Consulta/Atendimento Domiciliar	46
					Grupo	30
Terapeuta Ocupacional	30	1	0	1	Consulta e Consulta/Atendimento Domiciliar	46
					Grupo	30
					PICS - Atividade coletiva	7
					PICS - Atividades individuais	10
Equipe Administrativa/Apoio						
Aprendiz	30	2	0	2		
AGPP	40	2	2	0		
Assistente Administrativo	40	1	0	1		
Auxiliar Administrativo	40	2	0	2		
Auxiliar de Apoio Administrativo	30	6	0	6		
Auxiliar de Saúde	30	1	1	0		
Auxiliar de Serviços Gerais	40	2	2	0		
Gerente Unidade	40	1	0	1		
Recepcionista	30	6	0	6		
Técnico de Farmácia	30	3	0	3		
Técnico de Farmácia	40	1	0	1		
TOTAL		77	16	61		

Observação:

* Profissionais Equipe Saúde do Idoso ILPI - Instituição de Longa Permanência para Idosos;

** 1 Profissional PMSP readaptada, executa atividades de ASB;

*** Meta compatível com a CH do médico PMMB 32 horas em assistência ambulatorial.

**** 1 Profissional PMSP readaptada

UBS CAXINGUI						
Categoria Profissional / Cargo	Carga horária jornada semanal	Quantidade Profissionais			Procedimento	Metas mensais
		Necessidade	Existente Administração Direta	A Contratar		
Médico Generalista PMMB *	44	1	1	0	Consulta médica	374
					Consulta/Atendimento Domiciliar	14
Médico Generalista	20	3	0	3	Consulta médica	792
Médico Pediatra	10	1	0	1	Consulta médica	132
Médico Ginecologista	20	1	0	1	Consulta médica	264
Enfermeiro	30	4	0	4	Consulta de enfermagem	432
					Consulta/Atendimento Domiciliar	24
Enfermeiro RT + NUVIS	40	1	0	1		
Auxiliar de Enfermagem	30	4	4	0	Visita domiciliar**	30
Técnico de Enfermagem	30	9	0	9	Visita domiciliar	90
Equipe Multiprofissional						
Assistente Social	30	1	0	1	Consulta e Consulta/Atendimento Domiciliar	61
					Grupo	15
Farmacêutico	40	2	0	2	Consulta e Consulta/Atendimento Domiciliar	96
					Grupo	16
Nutricionista	30	1	0	1	Consulta e Consulta/Atendimento Domiciliar	46
					Grupo	30
Psicólogo	20	1	0	1	Consulta e Consulta/Atendimento Domiciliar	32
					Grupo	20
					PICS - Atividade coletiva	7
					PICS - Atividades individuais	10

Handwritten signature and initials



Equipe Administrativa/Apoio				
Aprendiz	30	1	0	1
Agente de Saúde	30	1	1	0
Assistente Administrativo	40	1	0	1
Auxiliar Administrativo	30	1	1	0
Auxiliar Administrativo	40	2	0	2
Auxiliar de Apoio Administrativo	40	1	0	1
Auxiliar de Apoio Administrativo	30	7	0	7
Gerente Unidade	40	1	0	1
Recepcionista	30	4	0	4
Técnico de Farmácia	30	3	0	3
TOTAL		51	7	44

Observação:

* Meta compatível com a CH do médico PMMB 36 horas em assistência ambulatorial.

** 1 Profissional PMSP readaptada

UBS RIO PEQUENO						
Categoria Profissional / Cargo	Carga horária jornada semanal	Quantidade Profissionais			Procedimento	Metas mensais
		Necessidade	Existente Administração Direta	A Contratar		
Médico Clínico	20	4	0	4	Consulta médica	1056
Médico Pediatra	20	1	0	1	Consulta médica	264
Médico Tocoginecologista	16	1	0	1	Consulta médica	211
Enfermeiro	30	4	0	4	Consulta de enfermagem	432
Enfermeiro RT + NUVIS	40	1	0	1	Consulta/Atendimento Domiciliar	24
Técnico de Enfermagem	30	10	0	10	Visita domiciliar	100
Equipe Multiprofissional						
Assistente Social	30	1	0	1	Consulta e Consulta/Atendimento Domiciliar Grupo	61
Farmacêutico	40	2	0	2	Consulta e Consulta/Atendimento Domiciliar Grupo	96
Nutricionista	40	1	0	1	Consulta e Consulta/Atendimento Domiciliar Grupo	60
Psicólogo	20	1	0	1	Consulta e Consulta/Atendimento Domiciliar Grupo	40
					PICS - Atividade coletiva	32
					PICS - Atividades individuais	20
						7
						10
Equipe Administrativa/Apoio						
Aprendiz	30	2	0	2		
Assistente Administrativo	40	1	0	1		
Auxiliar Administrativo	40	2	0	2		
Auxiliar de Apoio Administrativo	40	1	0	1		
Auxiliar de Apoio Administrativo	30	6	0	6		
Auxiliar de Farmácia	30	4	0	4		
Gerente Unidade	40	1	0	1		
Recepcionista	30	4	0	4		
TOTAL		47	0	47		



UBS VILA BORGES						
Categoria Profissional / Cargo	Carga horária jornada semanal	Quantidade Profissionais			Procedimento	Metas mensais
		Necessidade	Existente Administração Direta	A Contratar		
Médico Generalista PMMB *	44	1	1	0	Consulta médica	374
					Consulta/Atendimento Domiciliar	14
Médico Clínico	20	2	1	1	Consulta médica	528
Médico Generalista	20	1	0	1	Consulta médica	264
Médico Generalista	40	2	0	2	Consulta médica	1056
Médico Pediatra	20	1	1	0	Consulta médica	264
Médico Ginecologista	20	1	0	1	Consulta médica	264
Médico Psiquiatra	20	1	0	1	Consulta médica	110
					Grupo	4
Enfermeiro	40	6	0	6	Consulta de enfermagem	864
					Consulta/Atendimento Domiciliar	60
Enfermeiro RT + NUVIS	40	1	0	1		
Auxiliar de Enfermagem	30	2	2	0	Visita domiciliar**	10
Técnico de Enfermagem	40	10	0	10	Visita domiciliar	140
ESB I						
Cirurgião Dentista	20	4	3	1	TI Clínico/Restaurador	52
Auxiliar de Saúde Bucal	30	3	1	2	TI Prótese	16
Técnico de Saúde Bucal	30	1	1	0	Consultas/Atendimentos	348
Equipe Multiprofissional						
Assistente Social	30	1	0	1	Consulta e Consulta/Atendimento Domiciliar	61
					Grupo	15
Farmacêutico	40	2	0	2	Consulta e Consulta/Atendimento Domiciliar	96
					Grupo	16
Fonoaudiólogo	40	1	0	1	Consulta e Consulta/Atendimento Domiciliar	60
					Grupo	40
Nutricionista	40	1	0	1	Consulta e Consulta/Atendimento Domiciliar	60
					Grupo	40
Psicólogo	30	1	0	1	Consulta e Consulta/Atendimento Domiciliar	46
					Grupo	30
					PICS - Atividade coletiva	7
					PICS - Atividades individuais	10
Equipe Administrativa/Apoio						
Aprendiz	30	2	0	2		
Agente de Apoio	30	1	1	0		
Assistente Administrativo	40	1	0	1		
Auxiliar Administrativo	40	3	0	3		
Auxiliar de Apoio Administrativo	30	6	0	6		
Auxiliar de Apoio Administrativo	40	2	0	2		
Gerente Unidade	40	1	0	1		
Recepcionista	30	6	0	6		
Técnico de Farmácia	30	4	0	4		
Técnico de Farmácia	40	1	1	0		
TOTAL		69	12	57		

Observação:

* Meta compatível com a CH do médico PMMB 36 horas em assistência ambulatorial.

** 1 Profissional PMSP readaptada

R
f *f*
Os



UBS VILA SÔNIA						
Categoria Profissional / Cargo	Carga horária jornada semanal	Quantidade Profissionais			Procedimento	Metas mensais
		Necessidade	Existente Administração Direta	A Contratar		
Médico Generalista PMMB ***	44	1	1	0	Consulta médica	374
Médico Clínico	20	4	0	4	Consulta/Atendimento Domiciliar	14
Médico Clínico - atendimento TB *	20	1	1	0	Consulta médica	1056
Médico Pediatra	20	2	0	2	Consulta médica	240
Médico Psiquiatra	20	2	0	2	Consulta médica	528
Médico Tocoginecologista	20	1	0	1	Grupo	220
Médico Tocoginecologista	24	1	0	1	Consulta médica	8
Enfermeiro	40	6	0	6	Consulta médica	264
Enfermeiro RT + NUVIS	40	1	0	1	Consulta de enfermagem	317
Auxiliar de Enfermagem	30	1	1	0	Consulta/Atendimento Domiciliar	864
Auxiliar de Enfermagem	40	2	0	2	Consulta/Atendimento Domiciliar	60
Técnico de Enfermagem	40	11	0	11	Visita domiciliar	10
ESB I						
Cirurgião Dentista	20	5	2	3	Visita domiciliar	28
Auxiliar de Saúde Bucal	30	4	0	4	Visita domiciliar	154
Técnico de Saúde Bucal	30	1	0	1	TI Clínico/Restaurador	65
Equipe Multiprofissional						
Assistente Social	30	2	0	2	TI Prótese	20
Farmacêutico	40	2	0	2	Consultas/Atendimentos	435
Fonoaudiólogo	40	1	0	1	Consulta e Consulta/Atendimento Domiciliar	122
Fisioterapeuta	30	1	0	1	Grupo	30
Nutricionista	40	1	0	1	Consulta e Consulta/Atendimento Domiciliar	96
Psicólogo	40	2	0	2	Grupo	16
Terapeuta Ocupacional	20	1	0	1	Consulta e Consulta/Atendimento Domiciliar	60
					Grupo	40
					Consulta e Consulta/Atendimento Domiciliar	46
					Grupo	30
					Consulta e Consulta/Atendimento Domiciliar	60
					Grupo	40
					Consulta e Consulta/Atendimento Domiciliar	120
					Grupo	80
					Consulta e Consulta/Atendimento Domiciliar	32
					Grupo	20
					PICS - Atividade coletiva	7
					PICS - Atividades individuais	10
Equipe Administrativa/Apoio						
Aprendiz	30	3	0	3		
Assistente Administrativo	40	1	0	1		
AGPP	40	1	1	0		
Atendente de Enfermagem	30	1	1	0		
Auxiliar Administrativo	30	1	1	0		
Auxiliar Administrativo	40	6	0	6		
Auxiliar de Apoio Administrativo	30	6	0	6		
Auxiliar de Apoio Administrativo	40	2	0	2		
Auxiliar de Farmácia	30	4	0	4		
Auxiliar de Serviços Gerais	30	1	1	0		
Gerente Unidade	40	1	0	1		
Recepcionista	30	6	0	6		
Supervisor Administrativo	40	1	0	1		
Técnico de Farmácia	36	1	0	1		
Técnico de Segurança do Trabalho	40	1	0	1		
TOTAL UBS		89	9	80		

(Handwritten signatures and marks)

AMA				
Médico Clínico	12	12	0	12
Médico Pediatra	12	12	0	12
Auxiliar de Enfermagem	36	1	0	1
Enfermeiro	36	5	0	5
Técnico de Enfermagem	36	9	0	9
Técnico de Radiologia	24	4	0	4
Farmacêutico	4	2	0	2
Equipe Administrativa/Apoio				
Auxiliar de Apoio Administrativo	36	4	0	4
Auxiliar de Farmácia	36	4	0	4
Recepcionista	36	4	0	4
TOTAL AMA		57	0	57
TOTAL UBS + AMA		146	9	137

Observação:

* Referência de tuberculose no território da STS Butantã;

*** Meta compatível com a CH do médico PMMB 36 horas em assistência ambulatorial.

Observações para AMA 12 horas:

1 - Os serviços de radiologia deverão estar disponíveis no horário de funcionamento da unidade, devendo a CONTRATADA dispor de responsável técnico nos casos em que não houver esse profissional da SMS, assim como prover os insumos necessários e o respectivo descarte dos resíduos;

2 - Os exames laboratoriais serão processados por serviços próprios ou contratados pela SMS segundo protocolos estabelecidos pela área de Assistência Laboratorial de SMS;

3 - Cada AMA deve contar com serviço de transporte (ambulância adequada) para remoção de casos de urgência, incluindo o atendimento das unidades de saúde objeto deste Contrato de Gestão;

4 - A produção assistencial mensal (consultas e procedimentos) dos serviços com atendimento exclusivo de demanda não agendada, isto é, procura espontânea (AMA 12 horas e Pronto Socorro) não constitui uma meta do contrato, mas será objeto de monitoramento e avaliação trimestral para adequação do dimensionamento de pessoal de acordo com a produção apresentada e deve ser utilizada

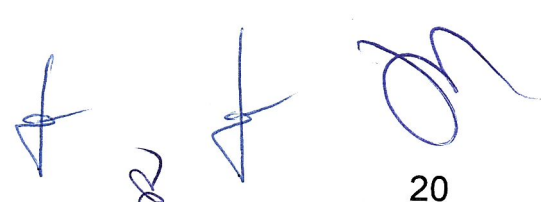
UBS MISTA

UBS JARDIM JAQUELINE						
Categoria Profissional / Cargo	Carga horária jornada semanal	Quantidade Profissionais			Procedimento	Metas mensais
		Necessidade	Existente Administração Direta	A Contratar		
ESF						
Médico Generalista ESF	40	4	0	4	Consulta médica	1664
					Consulta/Atendimento Domiciliar	64
Enfermeiro ESF	40	4	0	4	Consulta do enfermeiro	720
					Consulta/Atendimento Domiciliar	64
Técnico de Enfermagem ESF	40	8	0	8	Visita domiciliar	256
Agente Comunitário De Saúde	40	24	0	24	Visita domiciliar	4800
UBS						
Médico Clínico	20	3	0	3	Consulta médica	792
Médico Generalista	40	2	0	2	Consulta médica	1056
Médico Ginecologista	20	2	0	2	Consulta médica	528
Médico Pediatra	20	2	1	1	Consulta médica	528
Médico Psiquiatra	20	2	1	1	Consulta médica	220
					Grupo	8
Enfermeiro	30	1	0	1	Consulta de enfermagem	108
					Consulta/Atendimento Domiciliar	6
Enfermeiro	40	4	0	4	Consulta de enfermagem	576
					Consulta/Atendimento Domiciliar	40
Enfermeiro RT + NUVIS	40	1	0	1		
Auxiliar de Enfermagem	30	3	3	0	Visita domiciliar	30
Técnico de Enfermagem	40	8	0	8	Visita domiciliar	112
ESB I						
Cirurgião Dentista	20	3	0	3	TI Clínico/Restaurador	39
Auxiliar de Saúde Bucal	30	2	0	2	TI Prótese	12
Técnico de Saúde Bucal	30	1	1	0	Consultas/Atendimentos	261
ESB II						
Cirurgião Dentista	30	1	0	1	TI Clínico/Restaurador	22
Auxiliar de Saúde Bucal	30	1	0	1	TI Prótese	6
					Consultas/Atendimentos	144



Equipe Multiprofissional						
Assistente Social	30	2	0	2	Consulta e Consulta/Atendimento Domiciliar	122
					Grupo	30
Farmacêutico	40	2	0	2	Consulta e Consulta/Atendimento Domiciliar	96
					Grupo	16
Fonoaudiólogo	40	1	0	1	Consulta e Consulta/Atendimento Domiciliar	60
					Grupo	40
Fisioterapeuta	30	1	0	1	Consulta e Consulta/Atendimento Domiciliar	46
					Grupo	30
Nutricionista	40	1	0	1	Consulta e Consulta/Atendimento Domiciliar	60
					Grupo	40
Psicólogo	40	1	0	1	Consulta e Consulta/Atendimento Domiciliar	60
					Grupo	40
					PICS - Atividade coletiva	35
					PICS - Atividades individuais	50
Equipe Administrativa/Apoio						
Aprendiz	30	2	0	2		
Assistente Administrativo	40	1	0	1		
Agente Promoção Ambiental	40	1	0	1		
Auxiliar Administrativo	40	3	0	3		
Auxiliar de Apoio Administrativo	30	8	0	8		
Auxiliar de Apoio Administrativo	40	2	0	2		
Auxiliar de Farmácia	30	6	0	6		
Gerente Unidade	40	1	0	1		
Recepcionista	30	6	0	6		
TOTAL		114	6	108		

UBS MALTA CARDOSO						
Categoria Profissional / Cargo	Carga horária jornada semanal	Quantidade Profissionais			Procedimento	Metas mensais
		Necessidade	Existente Administração Direta	A Contratar		
ESF						
Médico Generalista ESF	40	3	0	3	Consulta médica	1248
					Consulta/Atendimento Domiciliar	48
Enfermeiro ESF	40	3	0	3	Consulta do enfermeiro	540
					Consulta/Atendimento Domiciliar	48
Técnico de Enfermagem ESF	40	6	0	6	Visita domiciliar	192
Agente Comunitário De Saúde	40	18	0	18	Visita domiciliar	3600
UBS						
Médico Clínico	20	3	0	3	Consulta médica	792
Médico Generalista PMMB *	44	1	1	0	Consulta médica	374
					Consulta/Atendimento Domiciliar	14
Médico Generalista	40	1	0	1	Consulta médica	528
Médico Ginecologista	20	1	0	1	Consulta médica	264
Médico Pediatra	20	2	0	2	Consulta médica	528
Médico Psiquiatra	20	2	0	2	Consulta médica	220
					Grupo	8
Enfermeiro	40	6	0	6	Consulta de enfermagem	864
					Consulta/Atendimento Domiciliar	60
Enfermeiro RT + NUVIS	40	1	0	1		
Técnico de Enfermagem	40	10	0	10		
ESB I - 20hs					Visita domiciliar	140
Cirurgião Dentista	20	2	0	2	TI Clínico/Restaurador	26
Auxiliar de Saúde Bucal	40	1	0	1	TI Prótese	8
ESB I - 40hs					Consultas/Atendimentos	174
Cirurgião Dentista	40	1	0	1	TI Clínico/Restaurador	29
Auxiliar de Saúde Bucal	40	1	0	1	TI Prótese	8
					Consultas/Atendimentos	192





Equipe Multiprofissional						
Assistente Social	30	2	1	1	Consulta e Consulta/Atendimento Domiciliar	122
					Grupo	30
Educador Físico	20	1	0	1	Consulta e Consulta/Atendimento Domiciliar	10
					Grupo	42
Farmacêutico	40	2	0	2	Consulta e Consulta/Atendimento Domiciliar	96
					Grupo	16
Fonoaudiólogo	30	1	0	1	Consulta e Consulta/Atendimento Domiciliar	46
					Grupo	30
Fisioterapeuta	20	1	0	1	Consulta e Consulta/Atendimento Domiciliar	32
					Grupo	20
Nutricionista	30	1	0	1	Consulta e Consulta/Atendimento Domiciliar	46
					Grupo	30
Psicólogo	40	1	0	1	Consulta e Consulta/Atendimento Domiciliar	60
					Grupo	40
					PICS - Atividade coletiva	28
					PICS - Atividades individuais	40
Equipe EEV						
Assistente Social	30	1	0	1		
Psicólogo	40	2	0	2		
Equipe Administrativa/Apoio						
Aprendiz	30	2	0	2		
Assistente Administrativo	40	1	0	1		
Agente Promoção Ambiental	40	1	0	1		
Auxiliar Administrativo	40	2	0	2		
Auxiliar de Administração Hospitalar	30	1	1	0		
Auxiliar de Apoio Administrativo	30	8	0	8		
Auxiliar de Apoio Administrativo	40	2	0	2		
Auxiliar de Farmácia	30	6	0	6		
Gerente Unidade	44	1	0	1		
Recepcionista	30	6	0	6		
TOTAL		104	3	101		

Observação:

* Meta compatível com a CH do médico PMMB 36 horas em assistência ambulatorial.

UBS REAL PARQUE						
Categoria Profissional / Cargo	Carga horária jornada semanal	Quantidade Profissionais			Procedimento	Metas mensais
		Necessidade	Existente Administração Direta	A Contratar		
ESF						
Médico Generalista ESF	40	2	0	2	Consulta médica	832
					Consulta/Atendimento Domiciliar	32
Médico Saúde Indígena	40	1	0	1		
Enfermeiro ESF	40	2	0	2	Consulta do enfermeiro	360
					Consulta/Atendimento Domiciliar	32
Enfermeiro de Saúde Indígena	40	1	0	1		
Técnico de Enfermagem ESF	40	4	0	4	Visita domiciliar	128
Técnico de Enfermagem - Indígena	40	2	0	2		
Agente Indígena de Saúde	40	2	0	2		
Agente Comunitário De Saúde	40	12	0	12	Visita domiciliar	2400

Handwritten signatures and initials in blue ink.



UBS						
Médico Clínico	20	1	0	1	Consulta médica	264
Médico Generalista PMMB *	44	1	1	0	Consulta médica	374
					Consulta/Atendimento Domiciliar	14
Médico Generalista	20	1	0	1	Consulta médica	264
Médico Ginecologista	24	1	0	1	Consulta médica	317
Médico Pediatra	20	1	1	0	Consulta médica	264
Médico Psiquiatra	20	1	0	1	Consulta médica	110
					Grupo	4
Enfermeiro	40	2	0	2	Consulta de enfermagem	288
					Consulta/Atendimento Domiciliar	20
Enfermeiro RT + NUVIS	40	1	0	1		
Auxiliar de Enfermagem	30	2	2	0	Visita domiciliar	20
Auxiliar de Enfermagem	40	1	0	1	Visita domiciliar	14
Técnico de Enfermagem	40	5	0	5	Visita domiciliar	70
ESB I - 20hs						
Cirurgião Dentista	20	3	1	2	TI Clínico/Restaurador	39
Auxiliar de Saúde Bucal	30	2	1	1	TI Prótese	12
					Consultas/Atendimentos	261
Equipe Multiprofissional						
Assistente Social	30	1	0	1	Consulta e Consulta/Atendimento Domiciliar	61
					Grupo	15
Farmacêutico	40	2	0	2	Consulta e Consulta/Atendimento Domiciliar	96
					Grupo	16
Fisioterapeuta	30	1	0	1	Consulta e Consulta/Atendimento Domiciliar	46
					Grupo	30
Nutricionista	40	1	0	1	Consulta e Consulta/Atendimento Domiciliar	60
					Grupo	40
Psicólogo	40	1	0	1	Consulta e Consulta/Atendimento Domiciliar	60
					Grupo	40
					PICS - Atividade coletiva	21
					PICS - Atividades individuais	30
Equipe Administrativa/Apoio						
Aprendiz	30	2	0	2		
Assistente Administrativo	40	1	0	1		
Agente Promoção Ambiental	40	1	0	1		
Atendente de Enfermagem	30	1	1	0		
Auxiliar Administrativo	40	2	0	2		
Auxiliar de Apoio Administrativo	30	4	0	4		
Auxiliar de Apoio Administrativo	40	1	0	1		
Auxiliar de Farmácia	30	6	0	6		
Gerente Unidade	40	1	0	1		
Recepcionista	30	4	0	4		
Oficial Administrativo	30	1	1	0		
TOTAL		78	8	70		

Observação:

* Meta compatível com a CH do médico PMMB 36 horas em assistência ambulatorial.

[Handwritten signatures]



UBS SÃO REMO						
Categoria Profissional / Cargo	Carga horária jornada semanal	Quantidade Profissionais			Procedimento	Metas mensais
		Necessidade	Existente Administração Direta	A Contratar		
ESF						
Médico Generalista ESF	40	3	0	3	Consulta médica	1248
					Consulta/Atendimento Domiciliar	48
Enfermeiro ESF	40	3	0	3	Consulta do enfermeiro	540
					Consulta/Atendimento Domiciliar	48
Técnico de Enfermagem ESF	40	6	0	6	Visita domiciliar	192
Agente Comunitário De Saúde	40	18	0	18	Visita domiciliar	3600
UBS						
Médico Clínico	20	2	0	2	Consulta médica	528
Médico Generalista	40	1	0	1	Consulta médica	264
Médico Ginecologista	20	1	0	1	Consulta médica	264
Médico Pediatra	20	1	0	1	Consulta médica	110
Médico Psiquiatra	20	1	0	1	Consulta médica	4
					Grupo	432
Enfermeiro	40	3	0	3	Consulta de enfermagem	30
					Consulta/Atendimento Domiciliar	84
Enfermeiro RT + NUVIS	40	1	0	1		
Técnico de Enfermagem	40	6	0	6	Visita domiciliar	
ESB I						
Cirurgião Dentista	40	1	0	1	TI Clínico/Restaurador	29
					TI Prótese	8
Auxiliar de Saúde Bucal	40	1	0	1	Consultas/Atendimentos	192
ESB II						
Cirurgião Dentista	40	1	0	1	TI Clínico/Restaurador	33
Auxiliar de Saúde Bucal	40	1	0	1	TI Prótese	9
Técnico de Saúde Bucal	40	1	0	1	Consultas/Atendimentos	220
Equipe Multiprofissional						
Assistente Social	30	2	0	2	Consulta e Consulta/Atendimento Domiciliar	122
					Grupo	30
Educador Físico	20	1	0	1	Consulta e Consulta/Atendimento Domiciliar	10
					Grupo	42
Farmacêutico	40	2	0	2	Consulta e Consulta/Atendimento Domiciliar	96
					Grupo	16
Fisioterapeuta	30	1	0	1	Consulta e Consulta/Atendimento Domiciliar	46
					Grupo	30
Fonoaudiólogo	30	1	0	1	Consulta e Consulta/Atendimento Domiciliar	46
					Grupo	30
Nutricionista	40	1	0	1	Consulta e Consulta/Atendimento Domiciliar	60
					Grupo	40
Psicólogo	40	1	0	1	Consulta e Consulta/Atendimento Domiciliar	60
					Grupo	40
					PICS - Atividade coletiva	28
					PICS - Atividades individuais	40
Equipe Administrativa/Apoio						
Aprendiz	30	2	0	2		
Assistente Administrativo	40	1	0	1		
Agente Promoção Ambiental	40	1	0	1		
Auxiliar Administrativo	40	3	0	3		
Auxiliar de Apoio Administrativo	30	8	0	8		
Auxiliar de Apoio Administrativo	40	2	0	2		
Auxiliar de Farmácia	30	6	0	6		
Gerente Unidade	40	1	0	1		
Gerente Local de PAVS	40	1	0	1		
Recepcionista	30	6	0	6		
TOTAL		91	0	91		

Handwritten signatures and initials:



AMA 12HORAS

AMA PERI PERI - 12 HORAS							
Categoria Profissional / Cargo	Carga horária jornada semanal	Quantidade Profissionais			Procedimento	Metas Mensais	
		Necessidade	Existente Administração Direta	A Contratar			
Médico Clínico	12	18	0	18			
Médico Pediatra	12	12	0	12			
Enfermeiro	36	6	0	6			
Enfermeiro	40	1	0	1			
Técnico de Enfermagem	36	14	0	14			
Farmacêutico	44	1	0	1			
Assistente Social	30	1	0	1			
Técnico de Radiologia	24	6	0	6			
Equipe Administrativa/Apoio							
Aprendiz	30	2	0	2			
Gerente	40	1	0	1			
Assistente Administrativo	40	1	0	1			
Auxiliar Administrativo	40	4	0	4			
Auxiliar de Apoio Administrativo	30	1	0	1			
Auxiliar de Apoio Administrativo	36	4	0	4			
Auxiliar de Farmácia	36	2	0	2			
Recepcionista	30	2	0	2			
Recepcionista	36	1	0	1			
Supervisor de Radiologia	24	1	0	1			
Técnico de Farmácia	36	2	0	2			
TOTAL		80	0	80			

Observações para AMA 12 horas:

- 1 - Os serviços de radiologia deverão estar disponíveis no horário de funcionamento da unidade, devendo a CONTRATADA dispor de responsável técnico nos casos em que não houver esse profissional da SMS, assim como prover os insumos necessários e o respectivo descarte dos resíduos;
- 2 - Os exames laboratoriais serão processados por serviços próprios ou contratados pela SMS segundo protocolos estabelecidos pela área de Assistência Laboratorial de SMS;
- 3 - Cada AMA deve contar com serviço de transporte (ambulância adequada) para remoção de casos de urgência, incluindo o atendimento das unidades de saúde objeto deste Contrato de Gestão;
- 4 - A produção assistencial mensal (consultas e procedimentos) dos serviços com atendimento exclusivo de demanda não agendada, isto é, procura espontânea (AMA 12 horas e Pronto Socorro) não constitui uma meta do contrato, mas será objeto de monitoramento e avaliação trimestral para adequação do dimensionamento de pessoal de acordo com a produção apresentada e deve ser utilizada

PAI

PAI BUTANTÃ						
Categoria Profissional / Cargo	Carga horária jornada semanal	Quantidade Profissionais			Procedimento	Metas Mensais
		Necessidade	Existente Administração Direta	A Contratar		
Acompanhante Comunitário	40	10	0	10		
Enfermeiro	40	1	0	1		
Técnico de Enfermagem	40	2	0	2		
Médico Geriatra ou Clínico com experiência em Gerontologia	20	1	0	1		
Equipe Administrativa/Apoio					Idosos em Acompanhamento / Mês	120
Auxiliar de Apoio Administrativo	40	1	0	1		
Coordenador PAI	40	1	0	1		
TOTAL		16	0	16		

PAI VILA SÔNIA						
Categoria Profissional / Cargo	Carga horária jornada semanal	Quantidade Profissionais			Procedimento	Metas Mensais
		Necessidade	Existente Administração Direta	A Contratar		
Acompanhante Comunitário	40	10	0	10		
Enfermeiro	40	1	0	1		
Técnico de Enfermagem	40	2	0	2		
Médico Geriatra ou Clínico com experiência em Gerontologia	20	1	0	1		
Equipe Administrativa/Apoio						
Auxiliar de Apoio Administrativo	40	1	0	1		
Coordenador PAI	40	1	0	1		
TOTAL		16	0	16		

PAI VILA BORGES						
Categoria Profissional / Cargo	Carga horária jornada semanal	Quantidade Profissionais			Procedimento	Metas Mensais
		Necessidade	Existente Administração Direta	A Contratar		
Acompanhante Comunitário	40	10	0	10		
Enfermeiro	40	1	0	1		
Técnico de Enfermagem	40	2	0	2		
Médico Geriatra ou Clínico com experiência em Gerontologia	20	1	0	1		
Equipe Administrativa/Apoio						
Auxiliar de Apoio Administrativo	40	1	0	1		
Coordenador PAI	40	1	0	1		
TOTAL		16	0	16		

Observações referentes aos Programas de Acompanhamento ao Idoso:

- 1 - Recomenda-se que o Assistente Social seja o profissional de nível superior para executar as funções de coordenação administrativa, supervisão e acompanhamento dos casos;
- 2 - Os serviços PAI serão acompanhados pela área Técnica de Saúde da Pessoa Idosa/SMS e respectivas interlocuções regionais;
- 3 - A Contratada deve prever recursos para locomoção da equipe e participantes do programa.

ASSISTÊNCIA DOMICILIAR

EMAD VILA SÔNIA						
Categoria Profissional / Cargo	Carga horária jornada semanal	Quantidade Profissionais			Procedimento	Metas Mensais
		Necessidade	Existente Administração Direta	A Contratar		
EMAD						
Coordenador / Assistente Social	40	1	0	1		
Enfermeiro	40	2	0	2	Visita Domiciliar	220
Médico Clínico	40	1	0	1	Visita Domiciliar	110
Fisioterapeuta	30	1	0	1	Visita Domiciliar	80
Fonoaudiólogo	20	1	0	1	Visita Domiciliar	53
Técnico de Enfermagem	30	4	0	4	Visita Domiciliar	320
					Número de pacientes em acompanhamento	75
					Número de pacientes admitidos desospitalizados	9
Equipe Administrativa/Apoio						
Auxiliar Administrativo	40	1	0	1		
TOTAL		11	0	11		

Observação:

A Contratada deve prever recursos para locomoção da equipe e participantes do programa.



ATENÇÃO A SAÚDE DO IDOSO - URSI

URSI BUTANTÃ						
Categoria Profissional / Cargo	Carga horária jornada semanal	Quantidade Profissionais			Procedimento	Metas mensais
		Necessidade	Existente Administração Direta	A Contratar		
Assistente Social	30	1	0	1	Consulta e Consulta/Atendimento Domiciliar	80
Educador Físico	30	1	0	1	Consulta e Consulta/Atendimento Domiciliar	88
Enfermeiro	40	2	0	2	Consulta e Consulta/Atendimento Domiciliar	232
Farmacêutico	40	1	0	1	Consulta e Consulta/Atendimento Domiciliar	120
Fisioterapeuta	30	1	0	1	Consulta e Consulta/Atendimento Domiciliar	100
Fonoaudiólogo	40	1	0	1	Consulta e Consulta/Atendimento Domiciliar	116
Médico Geriatria	20	3	0	3	Consulta e Consulta/Atendimento Domiciliar	192
Nutricionista	40	1	0	1	Consulta e Consulta/Atendimento Domiciliar	116
Psicólogo	40	1	0	1	Consulta e Consulta/Atendimento Domiciliar	116
Terapeuta Ocupacional	30	1	0	1	Consulta e Consulta/Atendimento Domiciliar	100
					PICS - Atividade coletiva	7
					PICS - Atividades individuais	10
Equipe Administrativa/Apoio						
Aprendiz	30	1	0	1		
Auxiliar Administrativo	40	2	0	2		
Auxiliar de Apoio Administrativo	40	3	0	3		
Assistente Administrativo	40	1	0	1		
Gerente	40	1	0	1		
Recepcionista	30	3	0	3		
Técnico de Enfermagem	40	3	0	3		
TOTAL		27	0	27		

URGÊNCIA E EMERGÊNCIA

PRONTO SOCORRO MUNICIPAL - DR. CAETANO VIRGILIO NETO						
Categoria Profissional / Cargo	Carga horária jornada semanal	Quantidade Profissionais			Procedimento	Metas Mensais
		Necessidade	Existente Administração Direta	A Contratar		
Médico Pediatra	20	1	1	0		
Médico Plantonista Pediatra Noturno	12	14	0	14		
Médico Plantonista Pediatra Diurno	12	14	0	14		
Médico Plantonista Cirurgião Geral Diurno	12	7	0	7		
Médico Plantonista Cirurgião Geral Noturno	12	7	0	7		
Médico Plantonista Clínico Diurno	12	28	1	27		
Médico Plantonista Clínico Noturno	12	14	1	13		
Médico Clínico	20	2	0	2		
Médico Plantonista Ortopedista Diurno	12	7	0	7		
Médico Plantonista Ortopedista Noturno	12	7	0	7		

U


Handwritten marks and signatures at the bottom of the page.



Equipe Administrativa/Apoio				
AGPP	40	1	1	0
Analista de Suporte Júnior	40	1	0	1
Aprendiz	30	3	0	3
Assistente Administrativo	40	1	0	1
Auxiliar de Apoio Administrativo	40	2	0	2
Assistente Social	30	2	0	2
Auxiliar Administrativo	40	5	0	5
Auxiliar de Enfermagem	30	19	19	0
Cirurgião Dentista Diurno	12	2	0	2
Cirurgião Dentista Noturno	12	7	0	7
Coordenador Administrativo	40	1	0	1
Coordenador Médico	30	1	0	1
Copeiro	36	6	0	6
Eletricista	36	2	0	2
Engenheiro de Manutenção	40	1	0	1
Enfermeiro	30	2	2	0
Enfermeiro	40	1	0	1
Enfermeiro Diurno	36	11	0	11
Enfermeiro Noturno	36	12	0	12
Farmacêutico Diurno	44	2	0	2
Farmacêutico Júnior Diurno	44	4	0	4
Farmacêutico Júnior Noturno	36	3	0	3
Gerente	40	1	0	1
Gerente de Enfermagem	40	1	0	1
Recepcionista Diurno	36	10	0	10
Recepcionista Noturno	36	6	0	6
Nutricionista	40	1	0	1
Auxiliar Técnico de Equipamentos Médicos Noturno	36	3	0	3
Plantonista Administrativo Diurno	36	3	0	3
Plantonista Administrativo Noturno	36	3	0	3
Supervisor de Governança	40	1	0	1
Técnico de Enfermagem Diurno	36	28	0	28
Técnico de Enfermagem Noturno	36	26	0	26
Técnico de Eletrônica	40	1	0	1
Técnico de Farmácia	36	10	0	10
Técnico de Gesso	36	4	0	4
Técnico de Segurança do Trabalho	40	1	0	1
Supervisor de Radiologia	24	1	0	1
Técnico de Radiologia Diurno	24	6	1	5
Técnico de Radiologia Noturno	24	5	1	4
TOTAL		301	27	274

Observações:

- 1 - Os serviços de radiologia deverão estar disponíveis no horário de funcionamento da unidade, devendo a CONTRATADA dispor de responsável técnico, assim como prover os insumos necessários e o respectivo descarte dos resíduos;
- 2 - Os exames laboratoriais serão processados por serviços próprios ou contratados pela SMS segundo protocolos estabelecidos pela Área de Assistência Laboratorial de SMS;
- 3 - Deve contar com serviço de transporte (ambulância adequada) para remoção de casos de urgência, incluindo o atendimento das unidades de saúde objeto deste Contrato de Gestão;
- 4 - A produção assistencial mensal (consultas e procedimentos) dos serviços com atendimento exclusivo de demanda não agendada, isto é, procura espontânea (AMA 12 horas, AMA 24 Horas e Pronto Socorro) não constitui uma meta do contrato, mas será objeto de monitoramento e avaliação trimestral para adequação do dimensionamento de pessoal de acordo com a produção apresentada e deve ser
- 5 - Todos os insumos necessários à assistência devem ser providos pela Contratada;
- 6 - Estão previstos recursos financeiros em Serviço Assistencial Médico (Serviços Terceirizados) desse contrato para cobertura de plantão nas férias dos médicos plantonistas do P.S. com exceção para médico clínico dia.



CENTRO DE ATENÇÃO PSICOSSOCIAL – CAPS

CAPS III AD BUTANTÃ						
Categoria Profissional / Cargo	Carga horária jornada semanal	Quantidade Profissionais			Procedimento	Metas Mensais
		Necessidade	Existente Administração Direta	A Contratar		
Assistente Social	30	2	0	2		
Enfermeiro	36	7	0	7		
Enfermeiro	40	1	0	1		
Farmacêutico	44	1	0	1		
Farmacêutico Júnior	44	1	0	1		
Médico Clínico	20	1	0	1		
Médico Psiquiatra	20	3	0	3		
Oficineiro	30	2	0	2		
Psicólogo	40	4	0	4		
Técnico de Enfermagem	36	16	0	16		
Terapeuta Ocupacional	30	2	0	2		
					Matriciamento em AB. UBS BUTANTÃ, UBS CAXINGUI, UBS RIO PEQUENO, UBS VILA BORGES, UBS VILA SONIA, UBA JD. JAQUELINE, UBS MALTA CARDOSO, UBS REAL PARQUE, UBS SÃO REMO, UBS JD. BOA VISTA, UBS JD. COLOMBO, UBS JD. D'ABRIL, UBS JD. SÃO JORGE, UBS PAUIO VI, UBS VILA DALVA, CSE BUTANTÃ	16
					Matriciamento de Equipes dos pontos de atenção da urgência e emergência, e dos serviços hospitalares de referência para atenção a pessoas com sofrimento ou transtorno mental e com necessidades de saúde decorrente do uso de álcool, crack e outras drogas	2 - PSM Lapa e PSM Butantã
					Consultas / Atendimento domiciliar para pacientes de Centro de Atenção Psicossocial e/ou familiares	35
					Pacientes com cadastro ativo	300
					Acolhimento noturno de paciente de centro de Atenção Psicossocial	120
Equipe Administrativa/Apoio						
Aprendiz	30	2	0	2		
Assistente Administrativo	40	1	0	1		
Auxiliar Administrativo	40	2	0	2		
Auxiliar de Apoio Administrativo	30	4	0	4		
Auxiliar de Farmácia	30	3	0	3		
Copeiro	40	1	0	1		
Gerente	40	1	0	1		
Recepcionista	30	1	0	1		
TOTAL		55	0	55		



CAPS IJ - INFANTO JUVENIL II - BUTANTÃ						
Categoria Profissional / Cargo	Carga horária jornada semanal	Quantidade Profissionais			Procedimento	Metas Mensais
		Necessidade	Existente Administração Direta	A Contratar		
Assistente Social	30	2	0	2		
Educador Físico	40	1	0	1		
Enfermeiro	30	3	0	3		
Enfermeiro	40	1	0	1		
Farmacêutico	40	1	0	1		
Fonoaudiólogo	40	2	0	2		
Médico Psiquiatra	20	3	0	3		
Oficineiro	30	2	0	2		
Psicólogo	40	4	0	4		
Técnico de Enfermagem	30	8	0	8		
Terapeuta Ocupacional	30	3	0	3		
					Matriciamento em AB. UBS BUTANTÃ, UBS CAXINGUI, UBS RIO PEQUENO, UBS VILA BORGES, UBS VILA SONIA, UBA JD. JAQUELINE, UBS MALTA CARDOSO, UBS REAL PARQUE, UBS SÃO REMO, UBS JD. BOA VISTA, UBS JD. COLOMBO, UBS JD. D'ABRIL, UBS JD. SÃO JORGE, UBS PAUO VI, UBS VILA DALVA, CSE BUTANTÃ	16
					Matriciamento de Equipes dos pontos de atenção da urgência e emergência, e dos serviços hospitalares de referência para atenção a pessoas com sofrimento ou transtorno mental e com necessidades de saúde decorrente do uso de álcool, crack e outras drogas	2 - PSM Lapa e PSM Butantã
					Consultas / Atendimento domiciliar para pacientes de Centro de Atenção Psicossocial e/ou familiares	30
					Pacientes com cadastro ativo	155
Equipe Administrativa/Apoio						
Aprendiz	30	1	0	1		
Assistente Administrativo	40	1	0	1		
Auxiliar Administrativo	40	1	0	1		
Auxiliar de Apoio Administrativo	30	2	0	2		
Auxiliar de Apoio Administrativo	40	1	0	1		
Copeiro	40	2	0	2		
Gerente	40	1	0	1		
Recepcionista	30	2	0	2		
TOTAL		41	0	41		

R
f *f*
o

SERVIÇO DE RESIDÊNCIA TERAPÊUTICA - SRT

SRT II - SERVIÇO DE RESIDÊNCIA TERAPÊUTICA BUTANTÃ I - MASCULINO						
Categoria Profissional / Cargo	Carga horária jornada semanal	Quantidade Profissionais			Procedimento	Metas Mensais
		Necessidade	Existente Administração Direta	A Contratar		
Acompanhante Comunitário Diurno	36	6	0	6		
Acompanhante Comunitário Noturno	36	4	0	4		
Coordenador de SRT	20	1	0	1		
Técnico Enfermagem	36	1	0	1		
TOTAL					Nº de moradores	8
		12	0	12		

SRT II - SERVIÇO DE RESIDÊNCIA TERAPÊUTICA BUTANTÃ II - MISTO						
Categoria Profissional/ Cargo	Carga horária jornada semanal	Quantidade Profissionais			Procedimento	Metas Mensais
		Necessidade	Existente Administração Direta	A Contratar		
Acompanhante Comunitário Diurno	36	6	0	6		
Acompanhante Comunitário Noturno	36	4	0	4		
Coordenador de SRT	20	1	0	1		
Técnico Enfermagem	36	1	0	1		
TOTAL					Nº de moradores	8
		12	0	12		

Observações referente aos Serviços de Residência Terapêutica - SRT:

- 1 - Os assistidos dos Serviços Residenciais Terapêuticos são atendidos no CAPS ADULTO II Butantã;
- 2 - A contratada deverá prover transporte próprio para deslocamentos aos CAPS e outras demandas;
- 3 - O nº de moradores do SRT II Misto é de 3 (três) homens e 5 (cinco) mulheres.

SERVIÇO DE PRÓTESE

SERVIÇO DE PRÓTESE - JARDIM COLOMBO						
Categoria Profissional / Cargo	Carga horária jornada semanal	Quantidade Profissionais			Procedimento	Metas Mensais
		Necessidade	Existente Administração Direta	A Contratar		
Cirurgião Dentista Protesista	30	1	0	1	Tratamento Iniciado	33
Equipe Administrativa/Apoio					Tratamento Concluído	32
Auxiliar de Saúde Bucal	30	1	0	1		
TOTAL		2	0	2		

SERVIÇO DE PRÓTESE - CEO II BUTANTÃ						
Categoria Profissional / Cargo	Carga horária jornada semanal	Quantidade Profissionais			Procedimento	Metas Mensais
		Necessidade	Existente Administração Direta	A Contratar		
Cirurgião Dentista - Cirurgia Oral Menor	20	2	0	2	Procedimento	120
Cirurgião Dentista - Protesista	20	4	0	4	Tratamento Iniciado	88
Equipe Administrativa/Apoio					Tratamento Concluído	84
Auxiliar de Saúde Bucal	30	5	0	5		
Auxiliar de Apoio Administrativo	30	1	0	1		
Recepcionista	30	2	0	2		
TOTAL		14	0	14		



HOSPITAL DIA

HOSPITAL DIA - BUTANTÃ						
Categoria Profissional / Cargo	Carga horária jornada semanal	Quantidade Profissionais			Procedimento	Metas mensais
		Necessidade	Existente Administração Direta	A Contratar		
Médico Infectologista	10	1	0	1	Consulta médica	120
Médico Tocoginecologista (endometriose)	4	1	0	1	Consulta médica	48
Médico Tocoginecologista (Pré-Natal de Alto Risco) *	12	2	0	2		
Médico Otorrinolaringologista	12	2	0	2	Consulta médica	288
Fonoaudiólogo	30	1	0	1	Avaliação audiométrica completa	160
Serviço de Mastologia						
					Consulta de Mastologia	96
					Nodulesctomia	8
					Biópsias	10
Bloco Cirúrgico						
					Procedimentos Cirúrgicos	360
Equipe Administrativa/Apoio						
Aprendiz	30	3	0	3		
Assistente Administrativo	40	1	0	1		
Analista de Suporte Júnior	40	1	0	1		
Auxiliar Administrativo	40	5	0	5		
Auxiliar de Almoxarifado	30	2	0	2		
Auxiliar de Apoio Administrativo	30	8	0	8		
Auxiliar de Apoio Administrativo	40	2	0	2		
Auxiliar de Apoio Administrativo	36	2	0	2		
Auxiliar de Farmácia	36	4	0	4		
Coordenador Médico	30	1	0	1		
Copeiro	36	1	0	1		
Eletricista	40	1	0	1		
Enfermeiro	40	2	0	2		
Enfermeiro	30	4	0	4		
Farmacêutico	44	1	0	1		
Recepcionista	36	7	0	7		
Recepcionista	30	3	0	3		
Supervisor Administrativo	40	1	0	1		
Supervisor de Enfermagem	40	1	0	1		
Técnico de Eletrônica	40	1	0	1		
Técnico de Enfermagem	30	14	0	14		
TOTAL		72	0	72		

Observações:

* Profissional sem meta estabelecida devido a oscilação da demanda no território;

- 1 - A carga horária das especialidades médicas contempla a realização de consultas clínicas, consultas de captação, consultas de avaliação pré e pós-operatória;
- 2 - As especialidades cirúrgicas deverão ser pactuadas com o território de acordo com a necessidade em reuniões trimestrais entre Supervisão/Coordenadoria/Regulação e Parceira;
- 3 - A contratada deverá prever recursos humanos, materiais (não padronizados pela SMS) e demais despesas para a realização dos exames laudados na quantidade solicitada, inclusive o descarte de resíduos sólidos;
- 4 - Os exames de anatomia patológica e citopatológicas indicados e colhidos nos procedimentos/exames acima serão realizados pelos serviços indicados por SMS, sem ônus pela contratada;
- 5 - Os agendamentos de exames disponibilizados devem prever percentual de absenteísmo, disponibilizando número de vagas maior;
- 6 - Os casos atendidos pela mastologia com diagnóstico de BIRADS 1 e 2 deverão ser devolvidos para acompanhamento na unidade básica de saúde. Os exames com categoria BIRADS 3 deverão permanecer na mastologia até elucidação diagnóstica. Os casos de categoria 4 e 5 deverão permanecer no serviço para diagnóstico anatomo-patológico e os casos positivos deverão ser encaminhados ao
- 7 - Todos os exames realizados deverão ser informados no sistema de informação do SUS.

R
f
f
Os



HOSPITAL DIA - SADT - BUTANTÃ						
Categoria Profissional / Cargo	Carga horária jornada semanal	Quantidade Profissionais			Procedimento	Metas mensais
		Necessidade	Existente Administração Direta	A Contratar		
Médico Otorrinolaringologista	8	1	0	1	Nasofibrosopia	40
Médico Tocoginecologista / Colposcopia	10	1	0	1	Colposcopia	64
Exames						
					Avaliação Urodinâmica Completa	50
					Colonoscopia e Endoscopia Digestiva Alta	250
					Ecocardiograma	120
					Eletrocardiograma	100
					Holter	50
					Mapa	20
					Prova de Função Pulmonar com Broncodilatador (Espirometria)	100
					Teste Ergométrico	70
					Ultrassom Obstétrico	40
					Ultrassom Morfológico	50
					Ultrassom TV com Preparo Intestinal	10
					Ultrassom Mamas	50
					Ultrassom Geral	914
					US Doppler de Fluxo Obstétrico	12
					US Doppler Vascular	170
					TOTAL DE EXAMES	2006
Equipe Administrativa/Apoio						
Aprendiz	30	2	0	2		
Assistente Administrativo	40	1	0	1		
Auxiliar de Apoio Administrativo	30	2	0	2		
Enfermeiro	30	2	0	2		
Recepcionista	30	2	0	2		
Técnico de Enfermagem	30	2	0	2		
TOTAL		16	0	16		
		27	0	27		

Observações:

- 1 - A Contratada deverá prever recursos humanos, materiais e demais despesas para a realização dos exames laudados na quantidade solicitada, inclusive o descarte de resíduos sólidos;
- 2 - Os exames de anatomia patológica e Citopatologia indicados e colhidos nos procedimentos/exames acima serão realizados pelos serviços indicados por SMS, sem ônus pela Contratada;
- 3 - O agendamento de exames disponibilizados deve prever percentual de absenteísmo, disponibilizando número de vagas maior;
- 4 - Todos os exames realizados deverão ser informados no Sistema de Informação do SUS;
- 5 - Os exames Nasofibrosopia e Colposcopia devem ser laudados;
- 6 - A proporção de oferta de exames de 1ª vez e retorno/local deverá ser pactuada trimestralmente com a Regulação Regional Oeste.

(Handwritten mark)

(Handwritten signatures and initials)



CENTRO DE SAÚDE ESCOLA "Samuel B. Pessoa"						
Categoria Profissional / Cargo	Carga horária jornada semanal	Quantidade Profissionais			Procedimento	Metas Mensais
		Necessidade	Existente Administração Direta	A Contratar		
UBS						
Médico Generalista ESF	40	3	0	3	Consulta médica	1248
					Consulta/Atendimento Domiciliar	48
Enfermeiro ESF	40	3	0	3	Consulta do enfermeiro	540
					Consulta/Atendimento Domiciliar	48
Enfermeiro	40	2	0	2	Consulta de enfermagem	288
					Consulta/Atendimento Domiciliar	20
Técnico de Enfermagem ESF	40	6	0	6	Visita domiciliar	192
Técnico de Enfermagem	40	2	0	2	Visita domiciliar	28
Agente Comunitário De Saúde	40	18	0	18	Visita domiciliar	3600
ESB I - 40hs						
Cirurgião Dentista	40	1	0	1	TI Clínico/Restaurador	29
					TI Prótese	8
Auxiliar de Saúde Bucal	40	1	0	1	Consultas/Atendimentos	192
Equipe Multiprofissional						
Assistente Social	30	1	0	1	Consulta e Consulta/Atendimento Domiciliar Grupo	61
						15
Farmacêutico	40	2	0	2	Consulta e Consulta/Atendimento Domiciliar Grupo	96
						16
					PICS - Atividade coletiva	21
					PICS - Atividades individuais	30
Equipe Administrativa/Apoio						
Auxiliar Administrativo	40	3	0	3		
Auxiliar de Apoio Administrativo	40	3	0	3		
Coordenador Técnico (Enfermeiro)	40	1	0	1		
Recepcionista	40	2	0	2		
Técnico de Farmácia	40	2	0	2		
TOTAL		50	0	50		

CONSULTÓRIO NA RUA						
Categoria Profissional / Cargo	Carga horária jornada semanal	Quantidade Profissionais			Procedimento	Metas Mensais
		Necessidade	Existente Administração Direta	A Contratar		
Assistente Social	30	1	0	1		
Enfermeiro	40	2	0	2		
Médico Generalista	40	1	0	1		
Psicólogo	40	1	0	1		
Técnico de Enfermagem	40	4	0	4		
Equipe Administrativa/Apoio						
Agente de Saúde	40	4	0	4		
Agente Social	40	2	0	2		
Auxiliar Administrativo	40	1	0	1		
TOTAL		16	0	16		

e

R
S *f* *f*

