

1º TRIMESTRE



Secretaria Municipal da Saúde de São Paulo  
Coordenadoria de Parcerias e Contratação de Serviços de Saúde - CPCSS  
Coordenadoria Regional Oeste

R022 - 2016 - Rede Assistencial da Supervisão Técnica de Saúde Butantã - SPDM

Trimestre de Avaliação: 1º Trimestre

Ano 2020

**REUNIÃO ORDINÁRIA DA COMISSÃO TÉCNICA DE ACOMPANHAMENTO DO CONTRATO:**

R022 - 2016 - Rede Assistencial da Supervisão Técnica de Saúde Butantã - SPDM

Coordenadoria: Coordenadoria Regional Oeste

Supervisão:	STS Butantã
OSS:	SPDM - Associação Paulista para o Desenvolvimento da Medicina
Local:	Sala de Reuniões - CPCSS / SMS.G
Data:	03 de Fevereiro de 2021, às 09:00hs
Pauta:	Avaliação dos Indicadores: Equipe mínima, Produção e Qualidade da Execução Contratual do 1º Trimestre de 2020.

**INFORMES GERAIS:**

A avaliação do 1º trimestre de 2020 ocorreu fora do cronograma, considerando que em 30 de janeiro de 2020 a Organização Mundial da Saúde (OMS) declarou que o surto da doença causada pelo novo Coronavírus constitui uma emergência de saúde pública de importância internacional, o mais alto nível de alerta da OMS, e a legislação se dá conforme segue:

**Portaria Federal Nº 188, de 3 de Fevereiro de 2020** - Declara Emergência em Saúde Pública de Importância Nacional (ESPIN) em decorrência da Infecção Humana pelo novo Coronavírus (2019-nCoV).

**Decreto Nº 59.283 de 16 de Março de 2020** - Declara situação de emergência no Município de São Paulo e define outras medidas para o enfrentamento da pandemia decorrente do coronavírus.

**Lei nº 13.992, de 22 de Abril de 2020** - Suspende por 120 (cento e vinte) dias, a contar de 1º de março do corrente ano, a obrigatoriedade da manutenção das metas quantitativas e qualitativas contratualizadas pelos prestadores de serviço de saúde no âmbito do Sistema Único de Saúde (SUS).

**Portaria Municipal - SMS.G Nº 154 de 20 de Março de 2020** - Determina a suspensão parcial e temporária de consultas, exames, procedimentos e cirurgias de rotina, a partir de 23 de março de 2020, nos Ambulatórios Hospitalares e na Rede de Atenção Básica.

**Portaria Municipal - SMS.G Nº 240 de 03 de Junho de 2020** - Especifica, de forma transitória e excepcional, os critérios de avaliação dos Contratos de Gestão durante a situação de emergência do Município de São Paulo para enfrentamento da pandemia decorrente da COVID-19.

**TERMO ADITIVO PUBLICADO NO PERÍODO DE AVALIAÇÃO:**

**TA nº 025/2019** - Realização de obras de melhorias e requalificações nos imóveis onde se encontram instaladas as unidades de saúde UBS Butantã, AMA/UBS Vila Sônia, UBS Jardim Boa Vista, UBS Real Parque, AMA/UBS Paulo VI, AMA/UBS São Jorge, desde que haja a devida prestação de contas, bem como atenda o disposto contido na Portaria nº 1165/2019-SMS.G.

**TA nº 026/2019** - Aquisição de elevador na UBS Jardim D'Abril, localizada na Rua Paulo Maranhão, nº144 - Butantã - São Paulo/SP, por meio de recursos de investimentos da Emenda Parlamentar 798/2019.

**TA nº 027/2019** - Aprovação de Novo Plano de Trabalho e Plano Orçamentário - Manutenção - para o período de 01 de Janeiro a 31 de Março de 2020.

**TA nº 028/2019** - Aprovação de Novo Plano de Trabalho - Novas Ações - e Plano Orçamentário com inclusão da UBS Nanci Abranches - Caxingui, acréscimo de profissionais nas Unidades UBS Jd. Jaqueline, UBS Butantã, UBS Vila Borges, UBS Real Parque, PSM Dr. Caetano Virgílio Netto e acréscimo para serviços terceirizados para o período de 01 de Março a 31 de Março de 2020.

**TA nº 029/2020** - Aprovação do Plano de Trabalho e Plano Orçamentário para ampliação do número e tipo de exames de imagem durante o período de 01 de Março a 31 de Maio de 2020 no período noturno - segunda a sexta das 19h às 22h e aos sábados das 07 às 22h - na Rede Hospital Dia Butantã.

**T. APOSTILAMENTO Nº004/2020-SMS.G AO CONTATO DE GESTÃO Nº022/2016-SMS.G** - Inclusão da nomenclatura "CORUJÃO DE EXAMES" ao programa cujo objeto é a ampliação do número e tipo de exames de imagem durante o período de 01 de Março a 31 de maio de 2020 no período noturno - segunda a sexta das 19h às 22h e aos sábados das 07h às 22h - na Rede Hospital Dia Butantã, lavrado por meio do Termo de Aditamento nº029/2020-SMS.G

Passou-se a apresentação dos resultados sintetizados de produção por linha assistencial, no trimestre, assim como a demonstração dos apontamentos da manutenção das equipes mínimas de todo o período:



Ano: 2020 1º Trimestre

R022 - 2016 - Rede Assistencial da Supervisão Técnica de Saúde Butantã - SPDM	Produção Trimestral WEBSAASS										Base de Cálculo Déficit de Equipe (Equipe Mínima)- TOTAL TRIMESTRE			Cálculo desconto Eq. Mínima - Meta Prevista			Trava 100%			
	Janeiro			Fevereiro			Março			TOTAL TRIMESTRE			Déficit Profissional OS§	Média de Produção Mensal/por profissional	Total de Produção	Total REAL	Total PREV	Total %	Total %	
	REAL	PREV	%	REAL	PREV	%	REAL	PREV	%	Total REAL	Total PREV	Total %								
<b>ESF - ESTRATÉGIA SAÚDE DA FAMÍLIA</b>																				
Nº VISITAS DOMICILIAR AGENTE COMUNITÁRIO DE SAÚDE ESF	43766	50400	86,84%	38154	50400	75,70%	41245	50400	81,84%	123165	151200	81,46%	28	200	5600	123165	145600	84,59%	84,59%	
Nº ATENDIMENTOS INDIVIDUAIS ODONTO ESF	2411	2448	98,49%	2108	2448	86,11%	1383	2448	56,50%	5902	7344	80,36%	1	192	192	5902	7152	82,52%	82,52%	
Nº CONSULTA MÉDICA ESF	15104	17472	86,45%	11617	17472	66,49%	13095	17472	74,95%	39816	52416	75,96%	4,5	512	2304	39816	50112	79,45%	79,45%	
Nº CONSULTAS ENFERMEIRO ESF	5858	6552	89,41%	5001	6552	76,33%	4929	6552	75,23%	15788	19656	80,32%	7	156	1092	15788	18564	85,05%	85,05%	
Nº PROCEDIMENTOS INDIVIDUAIS DA EQUIPE ODONTO ESF	8573	8568	100,06%	7615	8568	88,88%	5092	8568	59,43%	21280	25704	82,79%	1	672	672	21280	25032	85,01%	85,01%	
<b>TOTAL</b>	<b>75712</b>	<b>85440</b>	<b>88,61%</b>	<b>64495</b>	<b>85440</b>	<b>75,49%</b>	<b>65744</b>	<b>85440</b>	<b>76,95%</b>	<b>205951</b>	<b>256320</b>	<b>80,35%</b>	<b>41,5</b>	<b>1732</b>	<b>9860</b>	<b>205951</b>	<b>246460</b>	<b>83,56%</b>	<b>83,56%</b>	

Ano: 2020 1º Trimestre

DÉFICIT EQUIPE MÍNIMA	ESF - ESTRATÉGIA SAÚDE DA FAMÍLIA			
PROFISSIONAL	Janeiro	Fevereiro	Março	TOTAL TRIMESTRE
MÉDICO GENERALISTA ESF / 40H*	1	2	1,5	4,5
AGENTE COMUNITÁRIO DE SAÚDE / 40H	4	8	16	28
ENFERMEIRO ESF / 40H	2	2	3	7
FARMACÊUTICO JR / 40H	0	1	0	1
AGENTE DE SAÚDE BUCAL / 40H	0	0	2	2
TÉCNICO EM SAÚDE BUCAL / 40H	0	0	1	1
CIRURGIÃO DENTISTA / 40H	0	0	1	1
<b>TOTAL DO MÊS</b>	<b>7</b>	<b>13</b>	<b>24,5</b>	
<b>TOTAL</b>	<b>1º Trimestre</b>			<b>44,5</b>

**COMENTÁRIOS E JUSTIFICATIVAS:**

A linha de serviço atingiu **83,56%** da meta de produção. Não há indicativo de desconto de produção. Houve déficit de equipe mínima. Produção comprometida por férias, gestantes em trabalho administrativo, demissões e licenças. Todos os apontamentos estão melhor descritos nos relatórios P1 de cada mês, enviados pelas STS.

\*O déficit de 5 Médicos Generalista de 20h (consta nos relatórios de EM I: 2 em Janeiro, 2 em Fevereiro e 1 em Março) foi convertido em 2,5 de 40h, já que realiza metade da meta estabelecida a este profissional no TA nº 28/2020. Deste modo, e somado ao déficit de 0 deste profissional de 40h de Janeiro, 1 de Fevereiro e 1 de Março, o déficit final foi de 4,5.

TA nº 025/2019 - O TA necessita de adequação quanto ao objeto de aditamento, com a finalidade de adequar o recurso repassado e a necessidade do território, destinando apenas a UBS Jardim Boa Vista. Faltam documentos por parte da engenharia da SPDM para que o objeto do TA possa ser alterado (a obra foi finalizada em janeiro de 2021).

TA nº 026/2019 - A estratégia quanto a compra do elevador e respectiva obra foi modificada devido aos fracassos dos pregões, logo a obra ainda não foi iniciada. O recurso foi repassado integralmente.

CRS: solicita envio de relatório quanto aos TAs nº 25 e 26 por parte da SPDM.









Secretaria Municipal da Saúde de São Paulo  
 Coordenadoria de Parcerias e Contratação de Serviços de Saúde - CPCSS  
 Coordenadoria Regional Oeste

R022 - 2016 - Rede Assistencial da Supervisão Técnica de Saúde Butantã - SPDM

Ano: 2020 1º Trimestre

R022 - 2016 - Rede Assistencial da Supervisão Técnica de Saúde Butantã - SPDM	Produção Trimestral WEBSAASS									Base de Cálculo Déficit de Equipe (Equipe Mínima)-TOTAL TRIMESTRE						Cálculo desconto Eq. Mínima - Trava						
	Janeiro			Fevereiro			Março			TOTAL TRIMESTRE			Déficit Profissional OSS	Média de Produção Mensal/por profissional	Total de Produção	Déficit Profissional PMSP	Média de Produção Mensal/por profissional	Total de Produção	Total REAL	Total PREV	Total %	Total %
	REAL	PREV	%	REAL	PREV	%	REAL	PREV	%	Total REAL	Total PREV	Total %										
<b>UBS - UNIDADE BÁSICA DE SAÚDE</b>																						
Nº ATENDIMENTO INDIVIDUAL ODONTO CLÍNICA BÁSICA	1203	1440	83,54%	1045	1440	72,57%	842	1440	58,47%	3090	4320	71,53%			0	2	96	192	3090	4128	74,85%	74,85%
Nº CONSULTA ACUPUNTURA	14	132	10,61%	39	132	29,55%	67	132	50,76%	120	396	30,30%			0			0	120	396	30,30%	30,30%
Nº CONSULTA CLÍNICA GERAL	3179	3460	91,88%	2124	3460	61,39%	2080	3460	60,12%	7383	10380	71,13%	2	256	512			0	7383	9868	74,82%	74,82%
Nº CONSULTA GENERALISTA	1721	2202	78,16%	1271	2202	57,72%	1330	2202	60,40%	4322	6606	65,43%			0			0	4322	6606	65,43%	65,43%
Nº CONSULTA GO	2094	1792	116,85%	1471	1792	82,09%	1549	1792	86,44%	5114	5376	95,13%			0			0	5114	5376	95,13%	95,13%
Nº CONSULTA PEDIATRA	1395	2496	55,89%	1472	2496	58,97%	1403	2496	56,21%	4270	7488	57,02%			0	2	256	512	4270	6976	61,21%	61,21%
Nº CONSULTA PSQUIATRA	154	528	29,17%	267	528	50,57%	301	528	57,01%	722	1584	45,58%	4	132	528			0	722	1056	68,37%	68,37%
Nº PROCEDIMENTO INDIVIDUAL ODONTO CLÍNICA BÁSICA	3957	5040	78,51%	3004	5040	59,60%	2136	5040	42,38%	9097	15120	60,17%			0	2	336	672	9097	14448	62,96%	62,96%
<b>TOTAL</b>	<b>13717</b>	<b>17090</b>	<b>80,26%</b>	<b>10693</b>	<b>17090</b>	<b>62,57%</b>	<b>9708</b>	<b>17090</b>	<b>56,81%</b>	<b>34118</b>	<b>51270</b>	<b>66,55%</b>	<b>6,0</b>	<b>388</b>	<b>1040</b>	<b>6,0</b>	<b>688</b>	<b>1376</b>	<b>34118</b>	<b>48854</b>	<b>69,84%</b>	<b>69,84%</b>



Secretaria Municipal da Saúde de São Paulo  
 Coordenadoria de Parcerias e Contratação de Serviços de Saúde - CPCSS  
 Coordenadoria Regional Oeste

R022 - 2016 - Rede Assistencial da Supervisão Técnica de Saúde Butantã - SPDM

Ano: 2020 1º Trimestre

DÉFICIT EQUIPE MÍNIMA	UBS - UNIDADE BÁSICA DE SAÚDE			
PROFISSIONAL OS	Janeiro	Fevereiro	Março	TOTAL TRIMESTRE
MÉDICO PSQUIATRA / ASSISTENCIAL / 20H	2	2	0	4
NUTRICIONISTA / ASSISTENCIAL / 40H	1	1	1	3
AUXILIAR DE SAÚDE BUCAL / ASSISTENCIAL / 30H	1	1	3	5
ENFERMEIRO / ASSISTENCIAL / 40H	0	1	1	2
ENFERMEIRO / ASSISTENCIAL / 30H	0	0	0	0
TÉCNICO EM SAÚDE BUCAL / 30H	0	0	0	0
MÉDICO PEDIATRA / ASSISTENCIAL / 20H	0	0	0	0
CIRURGIÃO DENTISTA / ASSISTENCIAL / 20H	0	0	0	0
FARMACÊUTICO / ASSISTENCIAL / 40H	0	0	1	1
MÉDICO CLÍNICO / 20H	0	0	2	2
ASSISTENTE SOCIAL / 30H	0	0	1	1
<b>TOTAL DO MÊS</b>	<b>4</b>	<b>5</b>	<b>9</b>	<b>18</b>
<b>TOTAL</b>	<b>1º Trimestre</b>			<b>18</b>

DÉFICIT EQUIPE MÍNIMA	UBS - UNIDADE BÁSICA DE SAÚDE			
PROFISSIONAL PMSP	Janeiro	Fevereiro	Março	TOTAL TRIMESTRE
MÉDICO PSQUIATRA / ASSISTENCIAL / 20H	0	0	0	0
NUTRICIONISTA / ASSISTENCIAL / 40H	0	0	0	0
AUXILIAR DE SAÚDE BUCAL / ASSISTENCIAL / 30H	0	2	3	5
ENFERMEIRO / ASSISTENCIAL / 40H	0	0	0	0
ENFERMEIRO / ASSISTENCIAL / 30H	0	1	0	1
TÉCNICO EM SAÚDE BUCAL / 30H	0	1	1	2
MÉDICO PEDIATRA / ASSISTENCIAL / 20H	0	1	1	2
CIRURGIÃO DENTISTA / ASSISTENCIAL / 20H	0	1	1	2
FARMACÊUTICO / ASSISTENCIAL / 40H	0	1	0	1
<b>TOTAL DO MÊS</b>	<b>0</b>	<b>7</b>	<b>6</b>	<b>13</b>
<b>TOTAL</b>	<b>1º Trimestre</b>			<b>13</b>

COMENTÁRIOS E JUSTIFICATIVAS:

A linha de serviço atingiu 69,84% da meta de produção. Não há indicativo de desconto de produção. Houve déficit de equipe mínima. Produção comprometida por férias, substituições, atestados, licenças, demissões e admissões. Todos os apontamentos estão melhor descritos nos relatórios P1 de cada mês, enviados pelas STS.





**Secretaria Municipal da Saúde de São Paulo**  
 Coordenadoria de Parcerias e Contratação de Serviços de Saúde - CPCSS  
 Coordenadoria Regional Oeste  
 R022 - 2016 - Rede Assistencial da Supervisão Técnica de Saúde Butantã - SPDM

Ano: **2020** 1º Trimestre

R022 - 2016 - Rede Assistencial da Supervisão Técnica de Saúde Butantã - SPDM	Produção Trimestral WEBSAASS												Trava 100%
	Janeiro			Fevereiro			Março			TOTAL TRIMESTRE			Total %
	REAL	PREV	%	REAL	PREV	%	REAL	PREV	%	Total REAL	Total PREV	Total %	
<b>ATENÇÃO DOMICILIAR - EMAD/EMAP</b>													
Nº PACIENTES ATIVOS EM ATENDIMENTO DOMICILIAR EMAD	74	70	105,71%	60	70	85,71%	62	70	88,57%	196	210	93,33%	<b>93,33%</b>
<b>TOTAL</b>	<b>74</b>	<b>70</b>	<b>105,71%</b>	<b>60</b>	<b>70</b>	<b>85,71%</b>	<b>62</b>	<b>70</b>	<b>88,57%</b>	<b>196</b>	<b>210</b>	<b>93,33%</b>	<b>93,33%</b>

DÉFICIT EQUIPE MÍNIMA	ATENÇÃO DOMICILIAR - EMAD/EMAP			
PROFISSIONAL	Janeiro	Fevereiro	Março	TOTAL TRIMESTRE
TOTAL DO MÊS	0	0	0	
TOTAL	1º Trimestre			0

**COMENTÁRIOS E JUSTIFICATIVAS:**

A linha de serviço atingiu **93,33%** da meta de produção. Não há indicativo de desconto de produção. Não houve déficit de equipe mínima.

Ano:

**2020**

**1º Trimestre**

R022 - 2016 - Rede Assistencial da Supervisão Técnica de Saúde Butantã - SPDM	Produção Trimestral WEBSAASS												Trava 100%
	Janeiro			Fevereiro			Março			TOTAL TRIMESTRE			Total %
	REAL	PREV	%	REAL	PREV	%	REAL	PREV	%	Total REAL	Total PREV	Total %	
PAI - PROGRAMA DE ACOMPANHANTE DE IDOSO													
Nº DE IDOSO EM ACOMPANHAMENTO	210	220	95,45%	208	220	94,55%	207	220	94,09%	625	660	94,70%	94,70%
<b>TOTAL</b>	<b>210</b>	<b>220</b>	<b>95,45%</b>	<b>208</b>	<b>220</b>	<b>94,55%</b>	<b>207</b>	<b>220</b>	<b>94,09%</b>	<b>625</b>	<b>660</b>	<b>94,70%</b>	<b>94,70%</b>

DÉFICIT EQUIPE MÍNIMA	PAI - PROGRAMA DE ACOMPANHANTE DE IDOSO			
	Janeiro	Fevereiro	Março	TOTAL TRIMESTRE
PROFISSIONAL				
MÉDICO GERIATRA / ASSISTENCIAL / 20H	1	1	0	2
ENFERMEIRO / ASSISTENCIAL / 40H	0	0	1	1
<b>TOTAL DO MÊS</b>	<b>1</b>	<b>1</b>	<b>1</b>	
<b>TOTAL</b>	<b>1º Trimestre</b>			<b>3</b>

**COMENTÁRIOS E JUSTIFICATIVAS:**

A linha de serviço atingiu **94,70%** da meta de produção. Não há indicativo de desconto de produção. Houve déficit de equipe mínima.





**Secretaria Municipal da Saúde de São Paulo**

Coordenadoria de Parcerias e Contratação de Serviços de Saúde - CPCSS

Coordenadoria Regional Oeste

R022 - 2016 - Rede Assistencial da Supervisão Técnica de Saúde Butantã - SPDM

Ano:

**2020**

**1º Trimestre**

DÉFICIT EQUIPE MÍNIMA PROFISSIONAL	AMA 12 HORAS- PLANTÕES			
	Janeiro	Fevereiro	Março	TOTAL TRIMESTRE
MÉDICO CLÍNICO / 12h	1	0	2	3
MÉDICO PEDIATRA / 12h	1	1	5	7
<b>TOTAL DO MÊS</b>	<b>2</b>	<b>1</b>	<b>7</b>	
<b>TOTAL DE PLANTÕES</b>	<b>1º Trimestre</b>			<b>10</b>

**COMENTÁRIOS E JUSTIFICATIVAS:**

Houve déficit de equipe mínima.





**Secretaria Municipal da Saúde de São Paulo**  
 Coordenadoria de Parcerias e Contratação de Serviços de Saúde - CPCSS  
 Coordenadoria Regional Oeste  
 R022 - 2016 - Rede Assistencial da Supervisão Técnica de Saúde Butantã - SPDM  
 1º Trimestre

Ano: **2020**

R022 - 2016 - Rede Assistencial da Supervisão Técnica de Saúde Butantã - SPDM	Produção Trimestral WEBSAASS												Base de Cálculo Déficit de Equipe			Cálculo desconto Eq. Mínima -			Trava 100%
	Janeiro			Fevereiro			Março			TOTAL TRIMESTRE			Déficit Profissional OSS	Média de Produção Mensal/por profissional	Total de Produção	Total REAL	Total PREV	Total %	Total %
	REAL	PREV	%	REAL	PREV	%	REAL	PREV	%	Total REAL	Total PREV	Total %							
<b>ESPECIALIDADES ODONTOLÓGICAS</b>																			
Nº ATENDIMENTO CIRURGIA	102	48	212,50%	30	48	62,50%	35	48	72,92%	167	144	115,97%			0	167	144	115,97%	100,00%
Nº ATENDIMENTO PROTESISTA	485	600	80,83%	420	600	70,00%	239	600	39,83%	1144	1800	63,56%	3	120	360	1144	1440	79,44%	79,44%
Nº PROCEDIMENTO CIRURGIA ORAL	53	80	66,25%	26	80	32,50%	40	80	50,00%	119	240	49,58%			0	119	240	49,58%	49,58%
Nº PRÓTESE ENTREGUE	121	200	60,50%	132	200	66,00%	72	200	36,00%	325	600	54,17%	3	40	120	325	480	67,71%	67,71%
Nº ATENDIMENTO DENTISTA PROTESISTA (UBS JD. COLOMBO)	313	360	86,94%	254	360	70,56%	163	360	45,28%	730	1080	67,59%			0	730	1080	67,59%	67,59%
Nº PROTESES ENTREGUES (UBS JD. COLOMBO)	104	120	86,67%	86	120	71,67%	27	120	22,50%	217	360	60,28%			0	217	360	60,28%	60,28%
<b>TOTAL</b>	<b>761</b>	<b>928</b>	<b>82,00%</b>	<b>608</b>	<b>928</b>	<b>65,52%</b>	<b>386</b>	<b>928</b>	<b>41,59%</b>	<b>1755</b>	<b>2784</b>	<b>63,04%</b>	<b>6,0</b>	<b>160</b>	<b>480</b>	<b>1755</b>	<b>2304</b>	<b>76,17%</b>	<b>75,17%</b>

DÉFICIT EQUIPE MÍNIMA	ESPECIALIDADES ODONTOLÓGICAS			
PROFISSIONAL	Janeiro	Fevereiro	Março	TOTAL TRIMESTRE
AUXILIAR DE SAÚDE BUCAL / 30H	1	1	2	4
CIRURGIÃO DENTISTA / 20H	1	1	1	3
<b>TOTAL DO MÊS</b>	<b>2</b>	<b>2</b>	<b>3</b>	
<b>TOTAL</b>	<b>1º Trimestre</b>			<b>7</b>

**COMENTÁRIOS E JUSTIFICATIVAS:**

A linha de serviço atingiu **75,17%** da meta de produção. Não há indicativo de desconto de produção. Houve déficit de equipe mínima.

Linhas com nº Atendimento Dentista Protesista (UBS Jd. Colombo) e nº Proteses Entregues (UBS Jd. Colombo) foram cadastradas no WEBSAASS constando na UBS Jd. Colombo, conforme indicado no TA nº 28/2019. Assim o sistema gera uma tabela com esses dados em conjunto com os da ESF, já que a UBS Jd. Colombo é da modalidade ESF. Contudo elas pertencem a Linha de Serviço CEO, dividindo o mesmo percentual orçamentário (0,58%, de acordo com este TA). Por isto estas linhas foram transferidas de Aba.



Secretaria Municipal da Saúde de São Paulo  
Coordenadoria de Parcerias e Contratação de Serviços de Saúde - CPCSS  
Coordenadoria Regional Oeste  
R022 - 2016 - Rede Assistencial da Supervisão Técnica de Saúde Butantã - SPDM

Ano: 2020 1º Trimestre

DÉFICIT EQUIPE MÍNIMA	NASF			
	Janeiro	Fevereiro	Março	TOTAL
PROFISSIONAL				
TOTAL DO MÊS	0	0	0	
TOTAL	1º Trimestre			0

COMENTÁRIOS E JUSTIFICATIVAS:

Não houve déficit de equipe mínima.



Ano:

**2020**

**1º Trimestre**

R022 - 2016 - Rede Assistencial da Supervisão Técnica de Saúde Butantã - SPDM	Produção Trimestral WEBSAASS												Trava 100%
	Janeiro			Fevereiro			Março			TOTAL TRIMESTRE			Total %
	REAL	PREV	%	REAL	PREV	%	REAL	PREV	%	Total REAL	Total PREV	Total %	
<b>CAPS III ÁLCOOL E DROGAS</b>													
Nº PACIENTE COM CADASTRO ATIVO CAPS (RASS)	216	300	72,00%	244	300	81,33%	336	300	112,00%	796	900	88,44%	88,44%
<b>SRT II - SERVIÇO RESIDENCIAL TERAPÊUTICO II</b>													
Nº MORADORES/ Nº LEITOS	15	16	93,75%	15	16	93,75%	15	16	93,75%	45	48	93,75%	93,75%
<b>TOTAL</b>	<b>231</b>	<b>316</b>	<b>73,10%</b>	<b>259</b>	<b>316</b>	<b>81,96%</b>	<b>351</b>	<b>316</b>	<b>111,08%</b>	<b>841</b>	<b>948</b>	<b>88,71%</b>	<b>88,71%</b>

DÉFICIT EQUIPE MÍNIMA	RAPS (CAPS+SRT)			
PROFISSIONAL	Janeiro	Fevereiro	Março	TOTAL TRIMESTRE
<b>CAPS III ÁLCOOL E DROGAS</b>				
PSICÓLOGO / 40H	1	2	2	5
ENFERMEIRO / 40H	0	1	0	1
ENFERMEIRO / 36H	2	1	1	4
<b>SRT II - SERVIÇO RESIDENCIAL TERAPÊUTICO</b>				
ACOMPANHANTE COMUNITÁRIO / 36H	2	2	2	6
<b>TOTAL DO MÊS</b>	<b>5</b>	<b>6</b>	<b>5</b>	
<b>TOTAL</b>	<b>1º Trimestre</b>		<b>16</b>	

**COMENTÁRIOS E JUSTIFICATIVAS:**

A linha de serviço atingiu **88,71%** da meta de produção. Não há indicativo de desconto de produção. Houve déficit de equipe mínima.

Serviços CAPS e SRT pertencem a mesma Linha de Serviço no Parâmetro para Pagamento e Avaliação de Desempenho por Linha de Serviço, dentro do TA nº27/2019 (3,62%) com Plano de Trabalho e Plano Orçamentário para o respectivo trimestre. Deste modo ambos os serviços foram unidos nesta Aba (RAPS).





**Secretaria Municipal da Saúde de São Paulo**  
 Coordenadoria de Parcerias e Contratação de Serviços de Saúde - CPCSS  
 Coordenadoria Regional Oeste

**R022 - 2016 - Rede Assistencial da Supervisão Técnica de Saúde Butantã - SPDM**

Ano: **2020** **1º Trimestre**

R022 - 2016 - Rede Assistencial da Supervisão Técnica de Saúde Butantã - SPDM	Produção Trimestral WEBSAASS												Trava
	Janeiro			Fevereiro			Março			TOTAL TRIMESTRE			Total %
	REAL	PREV	%	REAL	PREV	%	REAL	PREV	%	Total REAL	Total PREV	Total %	
<b>HORA CERTA</b>													
Nº CONSULTA INFECTOLOGISTA	37	132	28,03%	53	132	40,15%	38	132	28,79%	128	396	32,32%	32,32%
Nº CONSULTA MASTOLOGISTA	116	96	120,83%	86	96	89,58%	103	96	107,29%	305	288	105,90%	100,00%
Nº NODULECTOMIA	5	8	62,50%	7	8	87,50%	8	8	100,00%	20	24	83,33%	83,33%
Nº BIÓPSIA MAMA	18	10	180,00%	11	10	110,00%	13	10	130,00%	42	30	140,00%	100,00%
Nº TOTAL CIRURGIA (EXCETO ANESTESISTA) - HORA CERTA	103	128	80,47%	85	128	66,41%	110	128	85,94%	298	384	77,60%	77,60%
Nº TOTAL PROCEDIMENTO MÉDICO - HORA CERTA	349	360	96,94%	303	360	84,17%	274	360	76,11%	926	1080	85,74%	85,74%
<b>TOTAL</b>	<b>628</b>	<b>734</b>	<b>85,56%</b>	<b>545</b>	<b>734</b>	<b>74,25%</b>	<b>546</b>	<b>734</b>	<b>74,39%</b>	<b>1719</b>	<b>2202</b>	<b>78,07%</b>	<b>76,75%</b>

DÉFICIT EQUIPE MÍNIMA	HORA CERTA			
	Janeiro	Fevereiro	Março	TOTAL TRIMESTRE
PROFISSIONAL				
<b>TOTAL DO MÊS</b>	<b>0</b>	<b>0</b>	<b>0</b>	
<b>TOTAL</b>	<b>1º Trimestre</b>			<b>0</b>

**COMENTÁRIOS E JUSTIFICATIVAS:**

A linha de serviços atingiu **76,75%** da produção, contudo não há indicação de desconto de produção. Não houve déficit de equipe mínima no período. O nº de Biópsia de Mama foi movido para da Linha de Serviço SADT, já que este exame está integrado a esta Linha de Serviço, conforme o TA nº 27/2019.

R022 - 2016 - Rede Assistencial da Supervisão Técnica de Saúde Butantã - SPDM	Produção Trimestral WEBSAASS												Trava
	Janeiro			Fevereiro			Março			TOTAL TRIMESTRE			Total %
	REAL	PREV	%	REAL	PREV	%	REAL	PREV	%	Total REAL	Total PREV	Total %	
<b>APOIO DIAGNÓSTICO</b>													
Nº NASOFIBROSCOPIA	48	40	120,00%	41	40	102,50%	32	40	80,00%	121	120	100,83%	100,00%
Nº AVALIAÇÕES URODINAMICA COMPLETA	30	20	150,00%	34	20	170,00%	20	20	100,00%	84	60	140,00%	100,00%
Nº COLONO/ENDO/RETOSIGMOIDOSCOPIA	249	250	99,60%	242	250	96,80%	227	250	90,80%	718	750	95,73%	95,73%
Nº COLPOSCOPIA	44	64	68,75%	22	64	34,38%	28	64	43,75%	94	192	48,96%	48,96%
Nº DE HISTEROSCOPIA	14	20	70,00%	21	20	105,00%	14	20	70,00%	49	60	81,67%	81,67%
Nº DE PROVA DE PUNÇÃO PULMONAR	47	50	94,00%	41	50	82,00%	28	50	56,00%	116	150	77,33%	77,33%
Nº ECOCARDIOGRAFIA COM E SEM DOPPLER	330	300	110,00%	229	300	76,33%	163	300	54,33%	722	900	80,22%	80,22%
Nº ELETROCARDIOGRAFIA	118	100	118,00%	99	100	99,00%	103	100	103,00%	320	300	106,67%	100,00%
Nº HOLTER	56	50	112,00%	45	50	90,00%	37	50	74,00%	138	150	92,00%	92,00%
Nº M.A.P.A	21	20	105,00%	18	20	90,00%	13	20	65,00%	52	60	86,67%	86,67%
Nº TESTE ERGOMÉTRICO	47	40	117,50%	42	40	105,00%	32	40	80,00%	121	120	100,83%	100,00%
Nº ULTRASSONOGRAFIA COM DOPPLER (DOPPLER VASCULAR)	144	120	120,00%	136	120	113,33%	112	120	93,33%	392	360	108,89%	100,00%
Nº ULTRASSONOGRAFIA GERAL	920	910	101,10%	902	910	99,12%	816	910	89,67%	2638	2730	96,63%	96,63%
<b>TOTAL</b>	<b>2068</b>	<b>1984</b>	<b>104,23%</b>	<b>1872</b>	<b>1984</b>	<b>94,35%</b>	<b>1625</b>	<b>1984</b>	<b>81,91%</b>	<b>5565</b>	<b>5952</b>	<b>93,50%</b>	<b>92,19%</b>

**COMENTÁRIOS E JUSTIFICATIVAS:**

A linha de serviço atingiu **92,19%** da meta de produção. Não há indicativo de desconto de produção.

O nº de Biópsia de Mama foi retirado desta Linha de Serviço, já que este exame está integrado a Linha de Serviço Rede Hora Certa, conforme o TA nº 27/2019.





Secretaria Municipal da Saúde de São Paulo  
Coordenadoria de Parcerias e Contratação de Serviços de Saúde - CPCSS  
Coordenadoria Regional Oeste

R022 - 2016 - Rede Assistencial da Supervisão Técnica de Saúde Butantã - SPDM

Ano: 2020

1º Trimestre

R022 - 2016 - Rede Assistencial da Supervisão Técnica de Saúde Butantã - SPDM	Produção Trimestral WEBSAASS						Trava 100%
	Março			TOTAL TRIMESTRE			Total %
	REAL	PREV	%	Total REAL	Total PREV	Total %	
<b>CORUJÃO DE EXAMES</b>							
Nº ECOCARDIOGRAFIA	31	440	7,05%	31	440	7,05%	7,05%
Nº ULTRASSONOGRAMA MAMA	152	408	37,25%	152	408	37,25%	37,25%
<b>TOTAL</b>	<b>183</b>	<b>848</b>	<b>21,58%</b>	<b>183</b>	<b>848</b>	<b>21,58%</b>	<b>21,58%</b>

**COMENTÁRIOS E JUSTIFICATIVAS:**

A linha de serviços atingiu 21,58% da produção. Não há indicação de desconto de produção.

Serviço com fase Exames, vigente de 01/03/2020 a 31/05/2020.

Mês de março sofreu impacto da situação epidemiológica da atual pandemia de COVID-19 desde 11/03/2020.





## Secretaria Municipal da Saúde de São Paulo

Coordenadoria de Parcerias e Contratação de Serviços de Saúde - CPCSS

Coordenadoria Regional Oeste

R022 - 2016 - Rede Assistencial da Supervisão Técnica de Saúde Butantã - SPDM

Ano: 2020 1º Trimestre

R022 - 2016 - Rede Assistencial da Supervisão Técnica de Saúde Butantã - SPDM	Produção Trimestral WEBSAASS			
	Janeiro	Fevereiro	Março	TOTAL
	REAL	REAL	REAL	Total REAL
<b>PSM/PA - PRONTO SOCORRO/ATENDIMENTO MUNICIPAL</b>				
Nº ATENDIMENTO ORTOPÉDICO	1394	1394	1108	3896
Nº ATENDIMENTO URGÊNCIA AT. ESPECIALIZADA	10210	10274	9614	30098
Nº ATENDIMENTO URGÊNCIA C/OBS ATÉ 24 HRS	390	390	330	1110
<b>TOTAL</b>	<b>11994</b>	<b>12058</b>	<b>11052</b>	<b>35104</b>

DÉFICIT EQUIPE MÍNIMA	PSM/PA - PRONTO SOCORRO/ATENDIMENTO			
PROFISSIONAL	Janeiro	Fevereiro	Março	TOTAL TRIMESTRE
DENTISTA / NOTURNO / 12H	3	4	0	7
MÉDICO CLÍNICO / DIURNO / 12H	0	0	0,5	0,5
<b>PROFISSIONAL - EMI</b>				
COORDENADOR MÉDICO / 30H	1	1	1	3
<b>TOTAL DO MÊS</b>	<b>4</b>	<b>5</b>	<b>1,5</b>	
<b>TOTAL DE PLANTÕES</b>		<b>0</b>		<b>10,5</b>

### COMENTÁRIOS E JUSTIFICATIVAS:

A linha de serviços passa apenas por acompanhamento, não tendo indicação de desconto de produção. Houve déficit de equipe mínima no período.



Secretaria Municipal da Saúde de São Paulo  
 Coordenadoria de Parcerias e Contratação de Serviços de Saúde - CPCSS  
 Coordenadoria Regional Oeste

R022 - 2016 - Rede Assistencial da Supervisão Técnica de Saúde Butantã - SPDM  
 Relatório Consolidado de Avaliação 1º Trimestre Ano 2020

Dimensões da Avaliação de Desempenho do Contrato

Modalidades de Atenção	Linhas de Serviço	% do Custeio Mensal Janeiro e Fevereiro TA 27	% do Custeio Mensal Março TA 28	% do Custeio Mensal Março TA 29 (Corujão Exames)	Recursos Humanos		Produção				
					Déficit de Equipe Mínima M I (Profissional)	Déficit de Equipe Mínima M II (Plantão)	Realizada	Prevista	% Realizado	Produção Final	
										% Final após análise (Trava de 100% quando aplicável)	Resultado
Atenção Básica	EMAD/EMAP	0,64%	0,62%		0		196	210	93,33%	93,33%	Não há indicação de desconto
	ESF/ESB/PAVS	30,39%	29,62%		44,5		205.951	246.460	83,56%	83,56%	Não há indicação de desconto*
	PAI	1,25%	1,22%		3		625	660	94,70%	94,70%	Não há indicação de desconto
	UBS MISTA	13,96%	14,34%		24,5		68.757	86.054	79,90%	79,61%	Não há indicação de desconto*
	UBS TRADICIONAL	8,56%	9,80%		18		34.118	48.854	69,84%	69,84%	Não há indicação de desconto*
	AMA 12h	0,00%	0,00%			10					
	NASF	0,00%	0,00%		0						
Atenção Ambulatorial Especializada Redes Temáticas	RAPS (CAPS E SRT)	3,70%	3,62%		16		841	948	88,71%	88,71%	Não há indicação de desconto
	SADT	1,47%	1,46%				5.565	5.952	93,50%	92,19%	Não há indicação de desconto
	SADT/CORUJÃO			100,00%			183	848	21,58%	21,58%	Não há indicação de desconto*
	CEO/ PROTESE	0,59%	0,58%		7		1.755	2.304	76,17%	75,17%	Não há indicação de desconto*
	HD / HORA CERTA	4,16%	4,11%		0		1.719	2.202	78,07%	76,75%	Não há indicação de desconto*
URGÊNCIA E EMERGÊNCIA	PA/PSM / UPA/AMA 24h	0,00%	0,00%								
Total		64,72%	65,37%	100,00%	113,0	20,5	354.814	394.492			

Custeio do Trimestre	
	Valor TA
Janeiro	R\$ 15.327.824,78
Fevereiro	R\$ 15.327.824,78
Março	R\$ 15.800.529,35
<b>Total</b>	<b>R\$ 46.456.178,91</b>

Desconto Equipe Mínima do Trimestre		
Mês de Referência do	Valor do desconto	Mês de Aplicação do Desconto
Janeiro	R\$ 245.581,67	Abril
Fevereiro	R\$ 331.053,41	Maio
Março	R\$ 374.552,68	Junho
<b>Total</b>	<b>R\$ 951.187,76</b>	

INFORMAÇÕES ADICIONAIS:

A Representatividade no Custeio Mensal do 1º trimestre utiliza como base o TA de Janeiro 2020, para as Redes onde há mais de um Anexo II no período de avaliação, os cálculos de descontos serão realizados pela Divisão de Acompanhamento Financeiro (DIAF).  
 Os cálculos de descontos apresentados em CTA são submetidos a DIAF no qual realizado o cálculo oficial de desconto a ser aplicado após CTA.  
 O valor de custeio do período considera o TA vigente.  
 O cálculo de desconto de equipe mínima apresentado em CTA foi realizado pelo DIAF.  
 \*Nas linhas de serviço nas quais estão indicados descontos pelo não cumprimento da meta, estes não serão aplicados devido a autorização de suspensão de consultas, exames, procedimentos e cirurgias de rotina previstas na Portaria SMS nº 154/2020 e prioridade nas ações de enfrentamento a COVID-19 previstas na Portaria SMS-G nº 240/2020.





Dimensões da Avaliação de Desempenho do Contrato

Objetivo	Indicador	Relatório	Parâmetro	STS	Resultado			Pontuação		
					Janeiro	Fevereiro	Março	Janeiro	Fevereiro	Março
Pontualidade na Entrega	Pontualidade na entrega de relatórios mensais de prestação de Contas Assistenciais e financeiras		Envio de documentos no prazo		SIM	SIM	SIM	40	40	20
Qualidade da Informação	Preenchimento de prontuários nos seguintes aspectos: legibilidade, assinaturas, CID, exame físico	Q2	> 90%	Butantã		93,50%			40	
Educação Continuada	Execução do plano de educação permanente aprovados pela CRS	Q3	100%	Butantã			SUSPENSO			0
Controle Vacinal	Proporção de crianças com até 12 meses de idade inscritas nas unidades com calendário vacinal completo	Q4A/Q4B	≥ 90%	Butantã						
Eficácia do Atendimento da Rede Cegonha	Proporção de gestantes que realizaram procedimentos básicos no pré natal e puerpério	Q5	≥ 75%	Butantã	78,52%			60		
Eficácia do Atendimento da Rede Cegonha	Proporção de gestantes que realizaram 7 ou mais consultas de pré natal	Q6	≥ 75%	Butantã						
Satisfação do Usuário	Análise das reclamações recebidas e providências relacionadas	Q7	"a contento"	Butantã		A CONTEUDO			20	
Atividade do Conselho Gestor	Funcionamento do Conselho Gestor	Q8	≥ 80%	Butantã			81,25%			40
Pontuação Final da Matriz de Indicadores								100	100	60

Em decorrência da emergência pela pandemia e de acordo com a Portaria 154/2020-SMS G, Portaria da Secretaria de Governo Municipal nº 93 de 20 de Março de 2020, Decreto 59.283, 16 de Março, as visitas in loco não foram realizadas. Justifica-se assim o não cumprimento adequado dos indicadores de Qualidade. Não há indicação de desconto.

Validado,

PARTICIPANTES CTA

OSS: Maria Angela Silva Landroni

OSS: Maria Cristina Manzano Pimentel

OSS: Francisco Filho José

CRS: Leandro Mulford Pedroso

CRS: Maria Aparecida Lucarelli

CRS: Valéria C.S. Franzese

STS: Elisabeth Fumiko Takeuchi Nakamura

STS: Yuko Ishikawa

STS: Anete Tsujimoto

CPCSS: Luana Pereira Silva

CPCSS: Maria da Glória Camargos de Sousa

CPCSS: Mariana dos Santos Pereira

2° TRIMESTRE





**REUNIÃO ORDINÁRIA DA COMISSÃO TÉCNICA DE ACOMPANHAMENTO DO CONTRATO:**

R022 - 2016 - Rede Assistencial da Supervisão Técnica de Saúde Butantã - SPDM

Coordenadoria: Coordenadoria Regional Oeste

Supervisão: STS Butantã

OSS: SPDM - Associação Paulista para o Desenvolvimento da Medicina

Local: Sala de Reuniões - CPCSS / SMS.G

Data: 16/03/2021 às 09:00hs

Pauta: Avaliação dos Indicadores: Equipe mínima, Produção e Qualidade da Execução Contratual do 2º Trimestre de 2020.

**INFORMES GERAIS:**

A avaliação do 2º trimestre de 2020 ocorreu fora do cronograma, considerando que em 30 de janeiro de 2020 a Organização Mundial da Saúde (OMS) declarou que o surto da doença causada pelo novo Coronavírus constitui uma emergência de saúde pública de importância internacional, o mais alto nível de alerta da OMS, e a legislação se dá conforme segue:

**Portaria Federal Nº 188, de 3 de Fevereiro de 2020** - Declara Emergência em Saúde Pública de Importância Nacional (ESPIN) em decorrência da Infecção Humana pelo novo Coronavírus (2019-nCoV).

**Decreto Nº 59.283 de 16 de Março de 2020** - Declara situação de emergência no Município de São Paulo e define outras medidas para o enfrentamento da pandemia decorrente do coronavírus.

**Lei Nº 13.992, de 22 de Abril de 2020** - Suspende por 120 (cento e vinte) dias, a contar de 1º de março do corrente ano, a obrigatoriedade da manutenção das metas quantitativas e qualitativas contratualizadas pelos prestadores de serviço de saúde no âmbito do Sistema Único de Saúde (SUS).

**Portaria Municipal - SMS.G Nº 154 de 20 de Março de 2020** - Determina a suspensão parcial e temporária de consultas, exames, procedimentos e cirurgias de rotina, a partir de 23 de março de 2020, nos Ambulatórios Hospitalares e na Rede de Atenção Básica.

**Portaria Municipal - SMS.G Nº 243 de 24 de Março de 2020** - Autoriza, de forma transitória e excepcional, através de contratos de caráter temporário e durante o período de emergência, a contratação pelas organizações sociais de profissionais de saúde para apoio ao aumento da capacidade e número de leitos hospitalares e de UTI.

**Portaria Municipal - SMS.G Nº 240 de 03 de Junho de 2020** - Especifica, de forma transitória e excepcional, os critérios de avaliação dos Contratos de Gestão durante a situação de emergência do Município de São Paulo para enfrentamento da pandemia decorrente da COVID-19.

**TERMO ADITIVO PUBLICADO NO PERÍODO DE AVALIAÇÃO:**

**TA Nº 029/2020** - Aprovação do plano de trabalho e plano orçamentário para ampliação do número e tipo de exames de imagem durante o período de 1 de março a 31 de maio de 2020 no período noturno - seg à sex das 19:00 as 22:00hs e aos sábados das 07:00 às 22:00 na Rede Hospital Dia Butantã.

**TA Nº 030/2020** - Cancelado a partir do ofício nº 018/2020. Objeto inicialmente seria a ampliação de recursos humanos e ampliação do horário de atendimento em determinadas unidades de saúde. Uma vez que não houve continuidade na formalização do TA este foi cancelado. Caso se concretize o mencionado aditamento a numeração do aditivo receberá novo número;

**TA Nº 031/2020** - Aprovação do Novo Plano de Trabalho e Plano Orçamentário - Manutenção - para o período de 01 de abril a 30 de junho de 2020.

Passou-se a apresentação dos resultados sintetizados de produção por linha assistencial, no trimestre, assim como a demonstração dos apontamentos da manutenção das equipes mínimas de todo o período:





**Secretaria Municipal da Saúde de São Paulo**  
 Coordenadoria de Parcerias e Contratação de Serviços de Saúde - CPCSS  
 Coordenadoria Regional Oeste

R022 - 2016 - Rede Assistencial da Supervisão Técnica de Saúde Butantã - SPDM

Ano: **2020** 2º Trimestre

R022 - 2016 - Rede Assistencial da Supervisão Técnica de Saúde Butantã - SPDM	Produção Trimestral WEBSAASS											Base de Cálculo Déficit de Equipe (Equipe Mínima)- TOTAL			Cálculo desconto Eq. Mínima - Meta Prevista			Trava 100%	
	Abril			Maio			Junho			TOTAL TRIMESTRE			Déficit Profissional OSS	Média de Produção Mensal/por profissional	Total de Produção	Total REAL	Total PREV	Total %	Total %
	REAL	PREV	%	REAL	PREV	%	REAL	PREV	%	Total REAL	Total PREV	Total %							
<b>ESF - ESTRATÉGIA SAÚDE DA FAMÍLIA</b>																			
Nº VISITAS DOMICILIAR AGENTE COMUNITÁRIO DE SAÚDE ESF	29770	50000	59,54%	31146	50000	62,29%	29806	50000	59,61%	90722	150000	60,48%	38	200	7600	90722	142400	63,71%	63,71%
Nº ATENDIMENTOS INDIVIDUAIS ODONTO ESF	363	2448	14,83%	379	2448	15,48%	706	2448	28,84%	1448	7344	19,72%	2	192	384	1448	6960	20,80%	20,80%
Nº CONSULTA MÉDICA ESF	9991	17472	57,18%	11254	17472	64,41%	13115	17472	75,06%	34360	52416	65,55%	5	416	2080	34360	50336	68,26%	68,26%
Nº CONSULTAS ENFERMEIRO ESF	2933	6552	44,76%	3397	6552	51,85%	4090	6552	62,42%	10420	19656	53,01%	2	156	312	10420	19344	53,87%	53,87%
Nº PROCEDIMENTOS INDIVIDUAIS DA EQUIPE ODONTO ESF	468	8568	5,46%	559	8568	6,52%	843	8568	9,84%	1870	25704	7,28%	2	672	1344	1870	24360	7,68%	7,68%
<b>TOTAL</b>	<b>43525</b>	<b>85040</b>	<b>51,18%</b>	<b>46735</b>	<b>85040</b>	<b>54,96%</b>	<b>48560</b>	<b>85040</b>	<b>57,10%</b>	<b>138820</b>	<b>255120</b>	<b>54,41%</b>	<b>49,0</b>	<b>1636</b>	<b>11720</b>	<b>138820</b>	<b>243400</b>	<b>57,03%</b>	<b>57,03%</b>



**Secretaria Municipal da Saúde de São Paulo**  
 Coordenadoria de Parcerias e Contratação de Serviços de Saúde - CPCSS  
 Coordenadoria Regional Oeste

R022 - 2016 - Rede Assistencial da Supervisão Técnica de Saúde Butantã - SPDM

Ano: **2020** 2º Trimestre

DÉFICIT EQUIPE MÍNIMA	ESF - ESTRATÉGIA SAÚDE DA FAMÍLIA			
PROFISSIONAL	Abril	Maio	Junho	TOTAL TRIMESTRE
AGENTE COMUNITÁRIO DE SAÚDE / 40H	12	13	13	38
AGENTE DE SAÚDE BUCAL / 40H	2	1	1	4
CIRURGIÃO DENTISTA / 40H	1	1	0	2
ENFERMEIRO ESF / 40H	1	0	1	2
FARMACÊUTICO JR / 44H	0	1	1	2
MÉDICO GENERALISTA ESF / 40H*	1,5	1	2,5	5
TÉCNICO EM SAÚDE BUCAL / 40H	1	1	1	3
<b>TOTAL DO MÊS</b>	<b>18,5</b>	<b>18</b>	<b>19,5</b>	
<b>TOTAL</b>	<b>2º Trimestre</b>			<b>56</b>

**COMENTÁRIOS E JUSTIFICATIVAS:**

A linha de serviço atingiu **57,03%** da produção prevista. Não há indicativo de desconto de produção. Houve déficit de equipe mínima. Produção comprometida por férias, licenças médicas, licença maternidade, demissão e mudança de gestantes e grupos de risco de COVID-19 para função administrativa. Todos os apontamentos estão melhor descritos nos relatórios P1 de cada mês, enviados pelas STS.

Equipe deslocada para atendimento de sintomáticos de COVID-19 (tenda externa a Unidade de Saúde).

CPCSS: \*Médico Generalista 40/h em Abril contado como 1,5, já que existe apontamento em EMI de 1 profissional de 20h, logo metade de 40h conforme TA. O mesmo acontece em Junho, com 1 profissional cumprindo 20h quando no TA existe apenas Médico Generalista de 40h.

*Handwritten signatures and initials in blue ink, including names like 'Stine' and 'KE'.*













**Secretaria Municipal da Saúde de São Paulo**  
 Coordenadoria de Parcerias e Contratação de Serviços de Saúde - CPCSS  
 Coordenadoria Regional Oeste

**R022 - 2016 - Rede Assistencial da Supervisão Técnica de Saúde Butantã - SPDM**

Ano: **2020** **2º Trimestre**

R022 - 2016 - Rede Assistencial da Supervisão Técnica de Saúde Butantã - SPDM	Produção Trimestral WEBSAASS												Trava
	Abril			Maio			Junho			TOTAL TRIMESTRE			Total %
	REAL	PREV	%	REAL	PREV	%	REAL	PREV	%	Total REAL	Total PREV	Total %	
<b>ATENÇÃO DOMICILIAR - EMAD/EMAP</b>													
Nº PACIENTES ATIVOS EM ATENDIMENTO DOMICILIAR EMAD	60	70	85,71%	60	70	85,71%	61	70	87,14%	181	210	86,19%	<b>86,19%</b>
<b>TOTAL</b>	<b>60</b>	<b>70</b>	<b>85,71%</b>	<b>60</b>	<b>70</b>	<b>85,71%</b>	<b>61</b>	<b>70</b>	<b>87,14%</b>	<b>181</b>	<b>210</b>	<b>86,19%</b>	<b>86,19%</b>

DÉFICIT EQUIPE MÍNIMA	ATENÇÃO DOMICILIAR - EMAD/EMAP			
PROFISSIONAL	Abril	Maio	Junho	TOTAL TRIMESTRE
FONOAUDIÓLOGA/ 20H	0	0	1	1
<b>TOTAL DO MÊS</b>	<b>0</b>	<b>0</b>	<b>1</b>	
<b>TOTAL</b>	<b>2º Trimestre</b>		<b>1</b>	

**COMENTÁRIOS E JUSTIFICATIVAS:**

A linha de serviço atingiu **86,19%** da produção prevista. Não há indicativo de desconto de produção. Houve déficit de equipe mínima.

Ano: **2020** **2º Trimestre**

R022 - 2016 - Rede Assistencial da Supervisão Técnica de Saúde Butantã - SPDM	Produção Trimestral WEBSAASS												Trava 100%
	Abril			Maio			Junho			TOTAL TRIMESTRE			Total %
	REAL	PREV	%	REAL	PREV	%	REAL	PREV	%	Total REAL	Total PREV	Total %	
<b>PAI - PROGRAMA DE ACOMPANHANTE DE IDOSO</b>													
Nº DE IDOSO EM ACOMPANHAMENTO	205	220	93,18%	204	220	92,73%	203	220	92,27%	612	660	92,73%	<b>92,73%</b>
<b>TOTAL</b>	<b>205</b>	<b>220</b>	<b>93,18%</b>	<b>204</b>	<b>220</b>	<b>92,73%</b>	<b>203</b>	<b>220</b>	<b>92,27%</b>	<b>612</b>	<b>660</b>	<b>92,73%</b>	<b>92,73%</b>

DÉFICIT EQUIPE MÍNIMA	PAI - PROGRAMA DE ACOMPANHANTE DE IDOSO			
PROFISSIONAL	Abril	Maio	Junho	TOTAL TRIMESTRE
ACOMPANHANTE DE IDOSO /40H	2	2	2	6
ENFERMEIRO / 40H	1	0	0	1
<b>TOTAL DO MÊS</b>	<b>3</b>	<b>2</b>	<b>2</b>	
<b>TOTAL</b>	<b>2º Trimestre</b>			<b>7</b>

**COMENTÁRIOS E JUSTIFICATIVAS:**

A linha de serviço atingiu **92,73%** da produção prevista. Não há indicativo de desconto de produção. Houve déficit de equipe mínima.

*[Handwritten signatures and initials in blue ink, including a large signature and several initials, some with checkmarks.]*





**Secretaria Municipal da Saúde de São Paulo**  
Coordenadoria de Parcerias e Contratação de Serviços de Saúde - CPCSS  
Coordenadoria Regional Oeste  
R022 - 2016 - Rede Assistencial da Supervisão Técnica de Saúde Butantã - SPDM  
Ano: **2020** **2º Trimestre**

DÉFICIT EQUIPE MÍNIMA	AMA 12 HORAS - PLANTÕES			
	Abril	Maio	Junho	TOTAL TRIMESTRE
PROFISSIONAL				
MÉDICO PEDIATRA / 12H	3	5	4	12
TOTAL DO MÊS	3	5	4	
TOTAL DE PLANTÕES	2º Trimestre		12	

**COMENTÁRIOS E JUSTIFICATIVAS:**

Houve déficit de equipe mínima.

*[Handwritten signatures and initials in blue ink]*

Ano: 2020

2º Trimestre

R022 - 2016 - Rede Assistencial da Supervisão Técnica de Saúde Butantã - SPDM	Produção Trimestral WEBSAASS												Base de Cálculo Déficit de			Cálculo desconto Eq. Mínima			Trava	
	Abril			Maio			Junho			TOTAL TRIMESTRE			Déficit Profissional OSS	Média de Produção Mensal/por profissional	Total de Produção	Total REAL	Total PREV	Total %	Total %	
	REAL	PREV	%	REAL	PREV	%	REAL	PREV	%	Total REAL	Total PREV	Total %								
<b>ESPECIALIDADES ODONTOLÓGICAS</b>																				
Nº ATENDIMENTO CIRURGIA	0	48	0,00%	0	48	0,00%	0	48	0,00%	0	144	0,00%			0	0	144	0,00%	0,00%	
Nº ATENDIMENTO PROTESISTA	21	600	3,50%	55	600	9,17%	8	600	1,33%	84	1800	4,67%	3	120	360	84	1440	5,83%	5,83%	
Nº PROCEDIMENTO CIRURGIA ORAL	0	80	0,00%	0	80	0,00%	0	80	0,00%	0	240	0,00%			0	0	240	0,00%	0,00%	
Nº PRÓTESE ENTREGUE	0	200	0,00%	0	200	0,00%	10	200	5,00%	10	600	1,67%	3	40	120	10	480	2,08%	2,08%	
Nº ATENDIMENTO DENTISTA PROTESISTA (UBS Jd. Colombo)	0	360	0,00%	0	360	0,00%	1	360	0,28%	1	1080	0,09%	2	360	720	1	360	0,28%	0,28%	
Nº PROTESES ENTREGUES (UBS Jd. Colombo)	0	120	0,00%	0	120	0,00%	0	120	0,00%	0	360	0,00%	2	120	240	0	120	0,00%	0,00%	
<b>TOTAL</b>	<b>21</b>	<b>1408</b>	<b>1,49%</b>	<b>55</b>	<b>1408</b>	<b>3,91%</b>	<b>19</b>	<b>1408</b>	<b>1,35%</b>	<b>95</b>	<b>4224</b>	<b>2,25%</b>	<b>10,0</b>	<b>640</b>	<b>1440</b>	<b>95</b>	<b>2784</b>	<b>3,41%</b>	<b>3,41%</b>	

DÉFICIT EQUIPE MÍNIMA	ESPECIALIDADES ODONTOLÓGICAS			
PROFISSIONAL	Abril	Maio	Junho	TOTAL TRIMESTRE
AUXILIAR DE SAÚDE BUCAL / 30H	3	1	1	5
CIRURGIÃO DENTISTA PROTESISTA* / 20H (CEO)	1	1	1	3
CIRURGIÃO DENTISTA PROTESISTA / 30H (Jd. Colombo)	0	1	1	2
<b>TOTAL DO MÊS</b>	<b>4</b>	<b>3</b>	<b>3</b>	
<b>TOTAL</b>	<b>2º Trimestre</b>			<b>10</b>

**COMENTÁRIOS E JUSTIFICATIVAS:**

A linha de serviço atingiu **3,41%** da produção prevista. Não há indicativo de desconto de produção. Houve déficit de equipe mínima.

Linhas com nº Atendimento Dentista Protesista (UBS Jd. Colombo) e nº Proteses Entregues (UBS Jd. Colombo) foram cadastradas no WEBSAASS constando na UBS Jd. Colombo, conforme indicado no TA nº 031/2020. Assim o sistema gera uma tabela com esses dados em conjunto com os da ESF, já que a UBS Jd. Colombo é da modalidade ESF. Contudo elas pertencem a Linha de Serviço CEO, dividindo o mesmo percentual orçamentário (0,58%, de acordo com este TA). Por isto e a pedido da CRS Oeste, estas linhas foram transferidas para a Linha CEO.

CPCSS: \*Cirurgião Dentista de 20h do CEO é Protesista. Este dado não está anotado no relatório de Equipe Mínima.

*Handwritten signatures and initials in blue ink, including names like 'Shirley' and 'W'.*





**Secretaria Municipal da Saúde de São Paulo**  
Coordenadoria de Parcerias e Contratação de Serviços de Saúde - CPCSS  
Coordenadoria Regional Oeste  
**R022 - 2016 - Rede Assistencial da Supervisão Técnica de Saúde Butantã - SPDM**  
Ano: **2020** **2º Trimestre**

DÉFICIT EQUIPE MÍNIMA	NASF			
	Abril	Mai	Junho	TOTAL TRIMESTRE
PROFISSIONAL				
ASSISTENTE SOCIAL / 30H	1	2	2	5
FISIOTERAPEUTA / 20H	0	1	1	2
FONOAUDIÓLOGA / 30H	1	1	1	3
<b>TOTAL DO MÊS</b>	<b>2</b>	<b>4</b>	<b>4</b>	
<b>TOTAL</b>	<b>2º Trimestre</b>		<b>10</b>	

**COMENTÁRIOS E JUSTIFICATIVAS:**

Houve déficit de equipe mínima.

*(Handwritten signatures and initials)*



Secretaria Municipal da Saúde de São Paulo  
Coordenadoria de Parcerias e Contratação de Serviços de Saúde - CPCSS  
Coordenadoria Regional Oeste  
R022 - 2016 - Rede Assistencial da Supervisão Técnica de Saúde Butantã - SPDM

Ano: 2020 2º Trimestre

R022 - 2016 - Rede Assistencial da Supervisão Técnica de Saúde Butantã - SPDM	Produção Trimestral WEBSAASS												Trava 100%
	Abril			Maio			Junho			TOTAL TRIMESTRE			Total %
	REAL	PREV	%	REAL	PREV	%	REAL	PREV	%	Total REAL	Total PREV	Total %	
<b>CAPS III ÁLCOOL E DROGAS</b>													
Nº PACIENTE COM CADASTRO ATIVO CAPS (RASS)	265	300	88,33%	318	300	106,00%	342	300	114,00%	925	900	102,78%	100,00%
<b>TOTAL</b>	<b>265</b>	<b>300</b>	<b>88,33%</b>	<b>318</b>	<b>300</b>	<b>106,00%</b>	<b>342</b>	<b>300</b>	<b>114,00%</b>	<b>925</b>	<b>900</b>	<b>102,78%</b>	<b>100,00%</b>

DÉFICIT EQUIPE MÍNIMA	CAPS			
	Abril	Maio	Junho	TOTAL TRIMESTRE
ENFERMEIRO / 36H	0	0	1	1
MÉDICO CLÍNICO / 30H	0	1	0	1
MÉDICO PSIQUIATRA / 20H	0	2	1	3
OFICINEIRO / 30H	0	1	0	1
<b>TOTAL DO MÊS</b>	<b>0</b>	<b>4</b>	<b>2</b>	
<b>TOTAL</b>	<b>2º Trimestre</b>			<b>6</b>

COMENTÁRIOS E JUSTIFICATIVAS:

A linha de serviço atingiu 100% da produção prevista. Não há indicativo de desconto de produção. Houve déficit de equipe mínima.

*[Handwritten signatures and initials in blue ink]*





Secretaria Municipal da Saúde de São Paulo  
Coordenadoria de Parcerias e Contratação de Serviços de Saúde - CPCSS  
Coordenadoria Regional Oeste

R022 - 2016 - Rede Assistencial da Supervisão Técnica de Saúde Butantã - SPDM

Ano: 2020 2º Trimestre

R022 - 2016 - Rede Assistencial da Supervisão Técnica de Saúde Butantã - SPDM	Produção Trimestral WEBSAASS												Trava 100%
	Abril			Maio			Junho			TOTAL TRIMESTRE			Total %
	REAL	PREV	%	REAL	PREV	%	REAL	PREV	%	Total REAL	Total PREV	Total %	
SRT II - SERVIÇO RESIDENCIAL TERAPÊUTICO II													
Nº MORADORES/ Nº LEITOS	15	16	93,75%	15	16	93,75%	15	16	93,75%	45	48	93,75%	93,75%
<b>TOTAL</b>	<b>15</b>	<b>16</b>	<b>93,75%</b>	<b>15</b>	<b>16</b>	<b>93,75%</b>	<b>15</b>	<b>16</b>	<b>93,75%</b>	<b>45</b>	<b>48</b>	<b>93,75%</b>	<b>93,75%</b>

DÉFICIT EQUIPE MÍNIMA	SRT II - SERVIÇO RESIDENCIAL TERAPÊUTICO II			
PROFISSIONAL	Abril	Maio	Junho	TOTAL TRIMESTRE
ACOMPANHANTE COMUNITÁRIO / 36H	0	0	1	1
<b>TOTAL DO MÊS</b>	<b>0</b>	<b>0</b>	<b>1</b>	
<b>TOTAL</b>	<b>2º Trimestre</b>			<b>1</b>

COMENTÁRIOS E JUSTIFICATIVAS:

A linha de serviço atingiu 93,75% da meta de produção. Não há indicativo de desconto de produção. Houve déficit de equipe mínima.

*(Handwritten signatures and initials)*

R022 - 2016 - Rede Assistencial da Supervisão Técnica de Saúde Butantã - SPDM	Produção Trimestral WEBSAASS												Trava
	Abril			Maio			Junho			TOTAL TRIMESTRE			Total %
	REAL	PREV	%	REAL	PREV	%	REAL	PREV	%	Total REAL	Total PREV	Total %	
<b>APOIO DIAGNÓSTICO</b>													
Nº NASOFIBROSCOPIA	0	40	0,00%	0	40	0,00%	0	40	0,00%	0	120	0,00%	0,00%
Nº AVALIAÇÕES URODINAMICA COMPLETA	0	20	0,00%	0	20	0,00%	7	20	35,00%	7	60	11,67%	11,67%
Nº COLONO/ENDO/RETOSIGMOIDOSCOPIA	0	250	0,00%	0	250	0,00%	0	250	0,00%	0	750	0,00%	0,00%
Nº COLPOSCOPIA	0	64	0,00%	12	64	18,75%	16	64	25,00%	28	192	14,58%	14,58%
Nº DE HISTEROSCOPIA	1	20	5,00%	0	20	0,00%	0	20	0,00%	1	60	1,67%	1,67%
Nº DE PROVA DE PUNÇÃO PULMONAR	0	50	0,00%	0	50	0,00%	0	50	0,00%	0	150	0,00%	0,00%
Nº ECOCARDIOGRAFIA COM E SEM DOPPLER	0	300	0,00%	0	300	0,00%	22	300	7,33%	22	900	2,44%	2,44%
Nº ELETROCARDIOGRAFIA	0	100	0,00%	0	100	0,00%	10	100	10,00%	10	300	3,33%	3,33%
Nº HOLTER	0	50	0,00%	0	50	0,00%	21	50	42,00%	21	150	14,00%	14,00%
Nº M.A.P.A	0	20	0,00%	0	20	0,00%	9	20	45,00%	9	60	15,00%	15,00%
Nº TESTE ERGOMÉTRICO	0	40	0,00%	0	40	0,00%	0	40	0,00%	0	120	0,00%	0,00%
Nº ULTRASSONOGRAFIA COM DOPPLER(DOPPLER VASCULAR)	0	120	0,00%	30	120	25,00%	87	120	72,50%	117	360	32,50%	32,50%
Nº ULTRASSONOGRAFIA GERAL	233	980	23,78%	185	980	18,88%	335	980	34,18%	753	2940	25,61%	25,61%
<b>TOTAL</b>	<b>234</b>	<b>2054</b>	<b>11,39%</b>	<b>227</b>	<b>2054</b>	<b>11,05%</b>	<b>507</b>	<b>2054</b>	<b>24,68%</b>	<b>968</b>	<b>6162</b>	<b>15,71%</b>	<b>15,71%</b>

**COMENTÁRIOS E JUSTIFICATIVAS:**

A linha de serviço atingiu **15,71%** da produção prevista. Não há indicativo de desconto de produção.

CPCSS: O nº de Biópsia de Mama foi movido desta Linha de Serviço para a linha Hora Certa, conforme o TA nº 031/2020, a pedido da CRS Oeste.

*[Handwritten signatures and initials in blue ink]*





**Secretaria Municipal da Saúde de São Paulo**  
 Coordenadoria de Parcerias e Contratação de Serviços de Saúde - CPCSS  
 Coordenadoria Regional Oeste  
 R022 - 2016 - Rede Assistencial da Supervisão Técnica de Saúde Butantã - SPDM

Ano: **2020** **2º Trimestre**

R022 - 2016 - Rede Assistencial da Supervisão Técnica de Saúde Butantã - SPDM	Produção Trimestral WEBSAASS												Trava
	Abril			Maio			Junho			TOTAL TRIMESTRE			Total %
	REAL	PREV	%	REAL	PREV	%	REAL	PREV	%	Total REAL	Total PREV	Total %	
<b>HORA CERTA</b>													
Nº CONSULTA INFECTOLOGISTA	5	66	7,58%	0	66	0,00%	12	66	18,18%	17	198	8,59%	8,59%
Nº CONSULTA MASTOLOGISTA	21	96	21,88%	22	96	22,92%	45	96	46,88%	88	288	30,56%	30,56%
Nº NODULECTOMIA	0	8	0,00%	0	8	0,00%	6	8	75,00%	6	24	25,00%	25,00%
Nº TOTAL CIRURGIA (EXCETO ANESTESISTA) - HORA CERTA	0	128	0,00%	0	128	0,00%	0	128	0,00%	0	384	0,00%	0,00%
Nº TOTAL PROCEDIMENTO MÉDICO - HORA CERTA	0	360	0,00%	0	360	0,00%	246	360	68,33%	246	1080	22,78%	22,78%
Nº BIÓPSIA MAMA*	7	10	70,00%	10	10	100,00%	6	10	60,00%	23	30	76,67%	76,67%
<b>TOTAL</b>	<b>33</b>	<b>668</b>	<b>4,94%</b>	<b>32</b>	<b>668</b>	<b>4,79%</b>	<b>315</b>	<b>668</b>	<b>47,16%</b>	<b>380</b>	<b>2004</b>	<b>18,96%</b>	<b>18,96%</b>

DÉFICIT EQUIPE MÍNIMA	HORA CERTA			
PROFISSIONAL	Abril	Maio	Junho	TOTAL TRIMESTRE
TOTAL DO MÊS	0	0	0	
TOTAL	2º Trimestre			0

**COMENTÁRIOS E JUSTIFICATIVAS:**

A linha de serviços atingiu **18,96%** da produção prevista. Não há indicação de desconto de produção. Não houve déficit de equipe mínima no período.  
 CPCSS: \*O nº de Biópsia de Mama foi movido da SADT para esta linha de serviço conforme o TA nº 031/2020, a pedido da CRS Oeste.

Handwritten signatures and initials in blue ink, including a large signature that appears to be 'Shaw' and several other initials.

Handwritten number '9' in blue ink.



Secretaria Municipal da Saúde de São Paulo  
Coordenadoria de Parcerias e Contratação de Serviços de Saúde - CPCSS  
Coordenadoria Regional Oeste

R022 - 2016 - Rede Assistencial da Supervisão Técnica de Saúde Butantã - SPDM

Ano: 2020 2º Trimestre

R022 - 2016 - Rede Assistencial da Supervisão Técnica de Saúde Butantã - SPDM	Produção Trimestral WEBSAASS									Trava 100%
	Abril			Maio			TOTAL TRIMESTRE			Total %
	REAL	PREV	%	REAL	PREV	%	Total REAL	Total PREV	Total %	
<b>CORUJÃO DE EXAMES</b>										
Nº ECOCARDIOGRAFIA	0	440	0,00%	0	440	0,00%	0	880	0,00%	0,00%
Nº ULTRASSONOGRAMA MAMA	0	408	0,00%	0	408	0,00%	0	816	0,00%	0,00%
<b>TOTAL</b>	<b>0</b>	<b>848</b>	<b>0,00%</b>	<b>0</b>	<b>848</b>	<b>0,00%</b>	<b>0</b>	<b>1696</b>	<b>0,00%</b>	<b>0,00%</b>

**COMENTÁRIOS E JUSTIFICATIVAS:**

A produção do Corujão Exames foi impactada pela Pandemia de COVID-19, conforme explicitado na ementa inicial, em apontamento das Portarias, Leis e Decretos considerados na Ata.

*Handwritten signatures and stamps in blue ink, including a large star symbol and various initials.*





Secretaria Municipal da Saúde de São Paulo  
Coordenadoria de Parcerias e Contratação de  
Serviços de Saúde - CPCSS  
Coordenadoria Regional Oeste  
R022 - 2016 - Rede Assistencial da Supervisão  
Técnica de Saúde Butantã - SPDM

Ano: 2020 2º Trimestre

R022 - 2016 - Rede Assistencial da Supervisão Técnica de Saúde Butantã - SPDM	Produção Trimestral WEBSAASS			
	Abril	Maio	Junho	TOTAL TRIMESTRE
	REAL	REAL	REAL	Total Real
<b>PSM/PA - PRONTO SOCORRO/ATENDIMENTO MUNICIPAL</b>				
Nº ATENDIMENTO ORTOPÉDICO	446	447	612	1505
Nº ATENDIMENTO URGÊNCIA AT.ESPECIALIZADA	4709	4831	5204	14744
Nº ATENDIMENTO URGÊNCIA C/OBS ATÉ 24 HRS	299	385	359	1043
<b>TOTAL</b>	<b>5454</b>	<b>5663</b>	<b>6175</b>	<b>17292</b>

DÉFICIT EQUIPE MÍNIMA	PSM/PA - PRONTO SOCORRO/ATENDIMENTO MUNICIPAL			
PROFISSIONAL	Abril	Maio	Junho	TOTAL TRIMESTRE
MÉDICO PEDIATRA / DIURNO / 12H	0	0,5	0	0,5
COORDENADOR MÉDICO / 30H	1	1	1	3
<b>TOTAL DO MÊS</b>	<b>1</b>	<b>1,5</b>	<b>1</b>	
<b>TOTAL DE PLANTÕES</b>	<b>2º Trimestre</b>			<b>3,5</b>

**COMENTÁRIOS E JUSTIFICATIVAS:**

A linha de serviço passa apenas por acompanhamento, não tendo indicação de desconto de produção.  
Houve déficit de equipe mínima no período.



Dimensões da Avaliação de Desempenho do Contrato

Modalidades de Atenção	Linhas de Serviço	% do Custeio Mensal ABRIL	% do Custeio Mensal MAIO/JUNHO	% do Custeio Mensal TA CORUJÃO	Recursos Humanos		Produção					
					Déficit de Equipe Mínima MI (Profissional)	Déficit de Equipe Mínima MII (Plantão)	Realizada	Prevista	% Realizado	Produção Final		
										% Final após análise (Trava de 100% quando aplicável)	Resultado	
Atenção Básica	EMAD/EMAP	0,62%	0,62%		1		181	210	86,19%	86,19%	Não há indicação de desconto	
	ESF/ESB/PAVS	29,62%	29,57%		56		138.820	243.400	57,03%	57,03%	Não há indicação de desconto*	
	PAI	1,22%	1,23%		7		612	660	92,73%	92,73%	Não há indicação de desconto	
	UBS MISTA	14,34%	14,39%		19,5		37.952	91.315	41,56%	41,56%	Não há indicação de desconto*	
	UBS TRADICIONAL	9,07%	9,08%		18		11.592	47.671	24,32%	24,32%	Não há indicação de desconto*	
	AMA 12H	0,00%	0,00%			12						
	NASF	0,00%	0,00%			10						
Atenção Ambulatorial Especializada Redes Temáticas	CAPS	3,62%	3,64%		6		925	900	102,78%	100,00%	Não há indicação de desconto	
	SRT	0,75%	0,76%		1		45	48	93,75%	93,75%	Não há indicação de desconto	
	SADT	1,51%	1,50%				968	6.162	15,71%	15,71%	Não há indicação de desconto*	
	SADT / CORUJÃO			100,00%			0	1.696	0,00%	0,00%	Não há indicação de desconto*	
	CEO / PROTESE	0,58%	0,61%		10		95	2.784	3,41%	3,41%	Não há indicação de desconto*	
	HD / HORA CERTA	4,07%	4,09%		0		380	2.004	18,96%	18,96%	Não há indicação de desconto*	
URGÊNCIA E EMERGÊNCIA	PA/PSM / UPA/AMA 24H	0,00%	0,00%			3,5	17.292					
<b>Total</b>		<b>65,40%</b>	<b>65,49%</b>	<b>100,00%</b>	<b>128,5</b>	<b>15,5</b>	<b>208.862</b>	<b>396.850</b>				

Custeio do Trimestre	
	Valor TA
Abril	R\$ 15.800.529,35
Maio	R\$ 16.178.100,71
Junho	R\$ 16.086.950,71
<b>Total</b>	<b>R\$ 48.065.580,77</b>

Desconto Equipe Mínima do Trimestre		
Mês de Referência do Desconto	Valor do desconto	Mês de Aplicação do Desconto
Abril	R\$ 315.923,55	Julho
Maio	R\$ 279.616,78	Agosto
Junho	R\$ 276.623,54	Setembro
<b>Total</b>	<b>R\$ 872.163,87</b>	

INFORMAÇÕES ADICIONAIS:

A Representatividade no Custeio Mensal do 2º trimestre utiliza como base os TAs vigentes no período, para as Redes onde há mais de um Anexo II no período de avaliação, os cálculos de descontos serão realizados pela Divisão de Acompanhamento e Monitoramento Financeiro (DAMF).  
 Os cálculos de descontos apresentados em CTA são submetidos a DAMF no qual realizado o cálculo oficial de desconto a ser aplicado após CTA.  
 O valor de custeio do período considera o TA vigente.  
 O cálculo de desconto de equipe mínima apresentado em CTA foi realizado pelo DAMF.  
 \*Nas linhas de serviço nas quais estão indicados descontos pelo não cumprimento da meta, estes não serão aplicados devido a autorização de suspensão de consultas, exames, procedimentos e cirurgias de rotina previstas na Portaria SMS nº 154/2020 e prioridade nas ações de enfrentamento a COVID-19 previstas na Portaria SMS-G nº 240/2020.





Secretaria Municipal da Saúde de São Paulo  
Coordenadoria de Parcerias e Contratação de Serviços de Saúde - CPCSS  
Coordenadoria Regional Oeste

R022 - 2016 - Rede Assistencial da Supervisão Técnica de Saúde Butantã - SPDM  
Relatório Consolidado de Avaliação 2º Trimestre

Ano 2020

Dimensões da Avaliação de Desempenho do Contrato

Objetivo	Indicador	Relatório	Parâmetro	STS	Resultado			Pontuação		
					Abril	Mai	Junho	Abril	Mai	Junho
Pontualidade na Entrega	Pontualidade na entrega de relatórios mensais de prestação de Contas Assistenciais e financeiras		Envio de documentos no prazo		SIM	SIM	SIM	20	20	40
Qualidade da Informação	Preenchimento de prontuários nos seguintes aspectos: legibilidade, assinaturas, CID, exame físico	Q2	≥ 90%	Butantã			SUSPENSA			0
SPDM - Associação Paulista para o Desenvolvimento da Medicina	Execução do plano de educação permanente aprovados pela CRS	Q3	100%	Butantã						
Controle Vacinal	Proporção de crianças com até 12 meses de idade inscritas nas unidades com calendário vacinal completo	Q4A/Q4B	≥ 90%	Butantã	96,04%			40		
Eficiência do Atendimento da Rede Cegonha	Proporção de gestantes que realizaram procedimentos básicos no pré natal e puerpério	Q5	≥ 75%	Butantã		78,49%			40	
Eficiência do Atendimento da Rede Cegonha	Proporção de gestantes que realizaram 7 ou mais consultas de pré natal	Q6	≥ 75%	Butantã	84,78%			40		
Satisfação do Usuário	Análise das reclamações recebidas e providências relacionadas	Q7	"a contento"	Butantã		A CONTENTO			40	
Atividade do Conselho Gestor	Funcionamento do Conselho Gestor	Q8	≥ 80%	Butantã						
<b>Pontuação Final da Matriz de Indicadores</b>								<b>100</b>	<b>100</b>	<b>40</b>

Qualidade:

Em decorrência da emergência pela pandemia e de acordo com a Portaria 154/2020-SMS.G, Portaria da Secretaria de Governo Municipal nº 93 de 20 de Março de 2020, Decreto 59.283, 16 de Março, as visitas in loco não foram realizadas. Justifica-se assim o não cumprimento adequado dos indicadores de Qualidade. Não há indicação de desconto.

Validado,

PARTICIPANTES CTA

OSS: Maria Angela Silva Landroni

OSS: Francisco Filho José

OSS: Luis Alberto de Souza Silva

CRS: Leandro Mulford Pedroso

STS: Elisabeth Fumiko Takeuchi Nakamura

STS: Anette Tsujimoto

CPCSS: Maria da Glória Camargos de Sousa

CPCSS (DAMF): Virgínia Faria Alves Pena

OSS: Maria Cristina Manzano Pimentel

OSS: Eduardo Pereira da Silva

CRS: Valéria C.S. Franzese

STS: Yuko Ishikawa

STS: Vanda Gonçalves de Toledo

CPCSS: Mariana dos Santos Pereira

3º TRIMESTRE



2021.9.067.048-5



CIDADE DE  
SÃO PAULO  
SAÚDE

Secretaria Municipal da Saúde de São Paulo  
Coordenadoria de Parcerias e Contratação de Serviços de Saúde - CPCSS  
Coordenadoria Regional Oeste

R022 - 2016 - Rede Assistencial da Supervisão Técnica de Saúde Butantã - SPDM

Trimestre de Avaliação: 3º Trimestre

Ano: 2020

REUNIÃO ORDINÁRIA DA COMISSÃO TÉCNICA DE ACOMPANHAMENTO DO CONTRATO:  
R022 - 2016 - Rede Assistencial da Supervisão Técnica de Saúde Butantã - SPDM  
Coordenador Coordenadoria Regional Oeste

Supervisão: STS Butantã

OSS: SPDM - Associação Paulista para o Desenvolvimento da Medicina

Local: Sala de Reuniões - CPCSS / SMS.G

Data: 10 de Junho de 2021, às 09:00hs

Pauta: Avaliação dos Indicadores: Equipe mínima, Produção e Qualidade da Execução Contratual do 3º Trimestre de 2020.

#### INFORMES GERAIS:

A avaliação do 3º trimestre de 2020 ocorreu fora do cronograma, considerando que em 30 de janeiro de 2020 a Organização Mundial da Saúde (OMS) declarou que o surto da doença causada pelo novo Coronavírus constitui uma Emergência de Saúde Pública de Importância Internacional, o mais alto nível de alerta da OMS, e a legislação se dá conforme segue:

**PORTARIA FEDERAL Nº 188, de 03 de Fevereiro de 2020** - Declara Emergência em Saúde Pública de importância Nacional (ESPIN) em decorrência da Infecção Humana pelo novo Coronavírus (2019-nCoV).

**DECRETO Nº 59.283 – SMS.G de 16 de Março de 2020** - Declara situação de emergência no Município de São Paulo e define outras medidas para o enfrentamento da pandemia decorrente do coronavírus.

**PORTARIA Nº 154 – SMS.G de 20 de Março de 2020** - Determina a suspensão parcial e temporária de consultas, exames, procedimentos e cirurgias de rotina, a partir de 23 de março de 2020, nos Ambulatórios Hospitalares e na Rede de Atenção Básica.

**PORTARIA Nº 243 – SMS.G de 24 de Março de 2020** - Autoriza, de forma transitória e excepcional, através de contratos de caráter temporário e durante o período de emergência, a contratação pelas organizações sociais de profissionais de saúde para apoio ao aumento da capacidade e número de leitos hospitalares e de UTI.

**PORTARIA Nº 182 – SMS.G de 4 de Abril de 2020** - Altera a Portaria 154/2020-SMS-GAB, que determinou a suspensão parcial e temporária das consultas, exames, procedimentos e cirurgias de rotina, a partir de 23 de março de 2020, nos Ambulatórios Hospitalares e na Rede de Atenção Básica, para dar outras providências.

**PORTARIA Nº 240 – SMS.G de 03 de Junho de 2020** - Especifica, de forma transitória e excepcional, os critérios de avaliação dos Contratos de Gestão durante a situação de emergência do Município de São Paulo para enfrentamento da pandemia decorrente da COVID-19.

**PORTARIA Nº 260 – SMS.G 18 de Junho de 2020** - Altera a determinação de suspensão parcial de consultas, exames, procedimentos regulamentada pela portaria SMS.G nº 154/2020 e estabelece o retorno gradual aos atendimentos agendados nas UBS, CAPS, URSI, PAI, CEO, EMAD, CER, CECCO e Unidades de Práticas Integrativas e Complementares em conformidade com as normas de biossegurança e distanciamento social até retorno de 100% das atividades conforme o cenário da pandemia COVID 19.

**PORTARIA Nº 261 – SMS.G de 22 de Junho de 2020** - Complementa a Portaria SMS.G nº 241/2020 (sobre a 154/2020), de 29 de maio de 2020, que estabelece o retorno aos atendimentos agendados dos equipamentos de especialidades Hospitais-Dia (HD), Ambulatório de Especialidades (AE) e AMA – E, em conformidade com as normas de biossegurança e distanciamento social, incluindo novas especialidades e os demais prestadores nesta regulamentação.

**PORTARIA Nº 340 – SMS.G de 04 de Setembro de 2020** - Regulamenta a prática da TELEMEDICINA no âmbito da Secretaria Municipal de Saúde, em cumprimento ao Parágrafo Único, Artigo 11, do Decreto Municipal nº 59.396, de 05 de maio de 2020 e a prática da TELEASSISTÊNCIA.

#### TERMO ADITIVO PUBLICADO NO PERÍODO DE AVALIAÇÃO:

**TA Nº 032/2020** - Aprovação do Novo Plano de Trabalho e Plano Orçamentário para MANUTENÇÃO, constante no Termo de Aditamento nº 031/2020 - SMS.G, considerando o valor mensal de repasse do mês de Junho, para o período de 01 de Julho a 31 de Julho de 2020.

**TA Nº 033/2020** - Aprovação do novo Plano de Trabalho e Plano Orçamentário - Manutenção - para o período de 01 a 31 de agosto de 2020.

**TA Nº 034/2020** - Aprovação do novo Plano de Trabalho e Plano Orçamentário - Manutenção - para o período de 01 a 30 de setembro de 2020.

Passou-se a apresentação dos resultados sintetizados de produção por linha assistencial, no trimestre, assim como a demonstração dos apontamentos da manutenção das equipes mínimas de todo o período:



Secretaria Municipal da Saúde de São Paulo  
Coordenadoria de Parcerias e Contratação de Serviços de Saúde - CPCSS  
Coordenadoria Regional Oeste

R022 - 2016 - Rede Assistencial da Supervisão Técnica de Saúde Butantã - SPDM

Ano: 2020 3º Trimestre

R022 - 2016 - Rede Assistencial da Supervisão Técnica de Saúde Butantã - SPDM	Produção Trimestral WEBSAASS											Base de Cálculo Déficit de Equipe (Equipe Mínima)- TOTAL			Cálculo desconto Eq. Mínima - Meta Prevista			Trava 100%		
	Julho			Agosto			Setembro			TOTAL TRIMESTRE			Déficit Profissional OSS	Produção Mensal/por profissional	Total de Produção	Total REAL		Total PREV		Total %
	REAL	PREV	%	REAL	PREV	%	REAL	PREV	%	Total REAL	Total PREV	Total %				Total REAL	Total PREV	Total %	Total %	
<b>ESF - ESTRATÉGIA SAÚDE DA FAMÍLIA</b>																				
Nº VISITAS DOMICILIAR AGENTE COMUNITÁRIO DE SAÚDE ESF	37195	50000	74,39%	36610	50000	73,22%	36422	50000	72,84%	110227	150000	73,48%	54	200	10800	110227	139200	79,19%	79,19%	
Nº ATENDIMENTOS INDIVIDUAIS ODONTO ESF	957	2448	39,09%	924	2448	37,75%	1326	2448	54,17%	3207	7344	43,67%			0	3207	7344	43,67%	43,67%	
Nº CONSULTA MÉDICA ESF	13358	17472	76,45%	11966	17472	68,49%	13156	17472	75,30%	38480	52416	73,41%	6,5	416	2704	38480	49712	77,41%	77,41%	
Nº CONSULTAS ENFERMEIRO ESF	4671	6552	71,29%	4996	6552	76,25%	5562	6552	84,89%	15229	19656	77,48%	3	156	468	15229	19188	79,37%	79,37%	
Nº PROCEDIMENTOS INDIVIDUAIS DA EQUIPE ODONTO ESF	1347	8568	15,72%	1415	8568	16,51%	2938	8568	34,29%	5700	25704	22,18%			0	5700	25704	22,18%	22,18%	
<b>TOTAL</b>	<b>57528</b>	<b>85040</b>	<b>67,65%</b>	<b>55911</b>	<b>85040</b>	<b>65,75%</b>	<b>59404</b>	<b>85040</b>	<b>69,85%</b>	<b>172843</b>	<b>255120</b>	<b>67,75%</b>	<b>63,5</b>	<b>772</b>	<b>13972</b>	<b>172843</b>	<b>241148</b>	<b>71,68%</b>	<b>71,68%</b>	

Produção do Teleatendimento	Produção Trimestral WEBSAASS			
	Julho	Agosto	Setembro	TOTAL TRIMESTRE
	REAL	REAL	REAL	Total REAL
<b>ESF - ESTRATÉGIA SAÚDE DA FAMÍLIA</b>				
<b>AMA/UBS JD. SÃO JORGE</b>				
ENFERMEIRO ESF	0	130	56	186
MÉDICO ESF	49	47	48	144
<b>UBS JD. BOA VISTA</b>				
ENFERMEIRO ESF	0		2	2
MÉDICO ESF	252	61	5	318
<b>UBS JD. COLOMBO</b>				
CIRURGIÃO DENTISTA ESF	549	497	388	1434
ENFERMEIRO ESF	4	0	0	4
MÉDICO ESF	0	22	4	26
<b>UBS JD. D'ABRIL</b>				
CIRURGIÃO DENTISTA ESF	2	210	41	253
ENFERMEIRO ESF	0	0	6	6
MÉDICO ESF	33	27	18	78
<b>UBS VILA DALVA</b>				
ENFERMEIRO ESF	1	0	0	1
MÉDICO ESF	3	0	9	12
<b>TOTAL</b>	<b>893</b>	<b>994</b>	<b>577</b>	<b>2464</b>

*Handwritten signatures and initials in blue ink, including names like 'Almeida', 'L', 'M', 'B', 'F', 'R' and various initials.*



Ano: 2020

3º Trimestre

DÉFICIT EQUIPE MÍNIMA	ESF - ESTRATÉGIA SAÚDE DA FAMÍLIA			
	PROFISSIONAL	Julho	Agosto	Setembro
AGENTE COMUNITÁRIO DE SAÚDE / 40H	17	20	17	54
AUXILIAR DE SAÚDE BUCAL / 40H	1	2	1	4
ENFERMEIRO ESF / 40H	1	2	0	3
TÉCNICO EM SAÚDE BUCAL / 40H	1	0	0	1
ENFERMEIRO / 40H	1	0	0	1
MÉDICO GENERALISTA ESF / 40H **	2,5	2,5	1,5	6,5
FARMACEUTICO / 40H	0	1	0	1
<b>TOTAL DO MÊS</b>	<b>23,5</b>	<b>27,5</b>	<b>19,5</b>	
<b>TOTAL</b>	<b>3º Trimestre</b>		<b>70,5</b>	

**COMENTÁRIOS E JUSTIFICATIVAS:**


A linha de serviço atingiu **71,68%** da produção prevista. Não há indicativo de desconto de produção conforme portarias citadas no início da Ata. Houve déficit de equipe mínima.

Produção comprometida por férias, funcionários em trabalho administrativo por gestação ou por pertencer a grupo de risco de COVID-19, licenças médicas e retorno de licença maternidade/amamentação. Todos os apontamentos estão melhor descritos nos relatórios P1 de cada mês, enviados pelas STS.

Telemedicina foi estabelecida nos atendimentos dos Médicos ESF, Enfermeiro ESF e ESB (Cirurgião Dentista), nas unidades AMA/ UBS Jd. São Jorge, UBS Jd. Boa Vista, UBS Jd. Colombo, UBS Jd. D'Abril e UBS Vila Dalva. A produtividade indicada no quadro acima encontra-se no P1 de cada mês.

**CPCSS: \*\*** Médico Generalista ESF de 40h (UBS Jd. Colombo) contratado em regime de 20h, deste modo cumpre metade da carga horária e meta de 40h como publicado em TA nº 33/2020. Assim, foi indicado como ausência de 0,5 profissional de 40h em cada mês, para não diminuir sua meta na Base de Cálculo do Déficit de Equipe Mínima.

**DPCSS/CRS-O:** As linhas "nº de atendimentos dentista protesista UBS Jd. Colombo" e "nº de próteses entregues UBS Jd. Colombo" cadastradas na ESF foram transferidas para linha CEO, ficando em conformidade com os Anexos II e V dos Termos Aditivos nºs 32, 33 e 34 em concordância com a CRS-Oeste, STS e OS.









Ano: 2020

3º Trimestre

DÉFICIT EQUIPE MÍNIMA	UBS - UNIDADE BÁSICA DE SAÚDE			
	PROFISSIONAL	Julho	Agosto	Setembro
ENFERMEIRO / 40H	1	2	0	3
NUTRICIONISTA / 40H	2	0	0	2
MÉDICO CLÍNICO / 20H	2	0	1	3
FONOAUDIÓLOGO / 40H	0	1	0	1
MÉDICO GENERALISTA / 40H *	0	1	0,25	1,25
<b>TOTAL DO MÊS</b>	<b>5</b>	<b>4</b>	<b>1,25</b>	<b>10,25</b>
<b>TOTAL</b>	<b>3º Trimestre</b>			<b>10,25</b>

DÉFICIT EQUIPE MÍNIMA PMSP	UBS - UNIDADE BÁSICA DE SAÚDE			
	PROFISSIONAL	Julho	Agosto	Setembro
TÉCNICO EM SAÚDE BUCAL / 30H	1	1	1	3
MÉDICO PEDIATRA / 20H	2	2	2	6
AUXILIAR DE SAÚDE BUCAL / 30H	1	2	4	7
ENFERMEIRO / 30H	1	0	0	1
MÉDICO TOCOGINECOLOGISTA / 30H	2	1	1	4
PSICÓLOGO / 40H	0	1	1	2
DENTISTA / 20H**	0	3	3	6
FONOAUDIÓLOGO / 40H	0	1	1	2
MÉDICO CLÍNICO / 20H	0	1	1	2
<b>TOTAL DO MÊS</b>	<b>7</b>	<b>12</b>	<b>14</b>	<b>33</b>
<b>TOTAL</b>	<b>3º Trimestre</b>			<b>33</b>

COMENTÁRIOS E JUSTIFICATIVAS:

A linha de serviço atingiu 38,16% da produção prevista. Não há indicativo de desconto de produção conforme portarias citadas no início da Ata. Houve déficit de equipe mínima.

Produção comprometida por férias, funcionários com comorbidades em trabalho administrativo por risco de COVID-19 ou gestação e retorno de licença médica. Todos os apontamentos estão melhor descritos nos relatórios P1 de cada mês, enviados pelas STS.

Telemedicina foi estabelecida nos atendimentos do Médico Clínico, Médico GO, Médico Pediatra, Médico Generalista, ESB (Cirurgião Dentista) nas unidades AMA/UBS Vila Sônia, UBS Butantã e UBS Rio Pequeno. A produtividade indicada no quadro acima encontra-se no P1 de cada mês.

CPCSS: \* Médico Generalista de 40h contratado em regime de 10h (UBS Vila Borges) em Março, deste modo cumpre 1/4 da carga horária e meta de 40h como publicado em TA nº 33/2020. Assim, foi indicado como ausência de 0,25 profissional de 40h no respectivo mês para não diminuir sua meta na Base de Cálculo do Déficit de Equipe Mínima.

\*\* Existe déficit de 20h de 1 Cirurgião Dentista em Agosto (Ana Cláudia Coelho da Silva Pedrotti, UBS Vila Borges) ausente no relatório de EM I pois a mesma cumpria CH de 40h, tendo sido apontado anteriormente como 20h. Este dado é validado pela STS e informado nesta Ata.





**Secretaria Municipal da Saúde de São Paulo**  
 Coordenadoria de Parcerias e Contratação de Serviços de Saúde - CPCSS  
 Coordenadoria Regional Oeste

R022 - 2016 - Rede Assistencial da Supervisão Técnica de Saúde Butantã - SPDM

Ano: **2020** **3º Trimestre**

R022 - 2016 - Rede Assistencial da Supervisão Técnica de Saúde Butantã - SPDM	Produção Trimestral WEBSAASS												Trava 100%
	Julho			Agosto			Setembro			TOTAL TRIMESTRE			Total %
	REAL	PREV	%	REAL	PREV	%	REAL	PREV	%	Total REAL	Total PREV	Total %	
<b>ATENÇÃO DOMICILIAR - EMAD/EMAP</b>													
Nº PACIENTES ATIVOS EM ATENDIMENTO DOMICILIAR EMAD	65	70	92,86%	67	70	95,71%	66	70	94,29%	198	210	94,29%	94,29%
<b>TOTAL</b>	<b>65</b>	<b>70</b>	<b>92,86%</b>	<b>67</b>	<b>70</b>	<b>95,71%</b>	<b>66</b>	<b>70</b>	<b>94,29%</b>	<b>198</b>	<b>210</b>	<b>94,29%</b>	<b>94,29%</b>

DÉFICIT EQUIPE MÍNIMA	ATENÇÃO DOMICILIAR - EMAD/EMAP			
PROFISSIONAL	Julho	Agosto	Setembro	TOTAL TRIMESTRE
FONOAUDIÓLOGO / 20H	1	0	0	1
<b>TOTAL DO MÊS</b>	<b>1</b>	<b>0</b>	<b>0</b>	
<b>TOTAL</b>	<b>3º Trimestre</b>			<b>1</b>

**COMENTÁRIOS E JUSTIFICATIVAS:**

A linha de serviço atingiu **94,29%** da produção prevista. Não há indicativo de desconto de produção. Houve déficit de equipe mínima.



**Secretaria Municipal da Saúde de São Paulo**  
 Coordenadoria de Parcerias e Contratação de Serviços de Saúde - CPCSS  
 Coordenadoria Regional Oeste

R022 - 2016 - Rede Assistencial da Supervisão Técnica de Saúde Butantã - SPDM

Ano: **2020** **3º Trimestre**

R022 - 2016 - Rede Assistencial da Supervisão Técnica de Saúde Butantã - SPDM	Produção Trimestral WEBSAASS												Trava 100%
	Julho			Agosto			Setembro			TOTAL TRIMESTRE			Total %
	REAL	PREV	%	REAL	PREV	%	REAL	PREV	%	Total REAL	Total PREV	Total %	
PAI - PROGRAMA DE ACOMPANHANTE DE IDOSO													
Nº DE IDOSO EM ACOMPANHAMENTO	202	220	91,82%	200	220	90,91%	200	220	90,91%	602	660	91,21%	91,21%
<b>TOTAL</b>	<b>202</b>	<b>220</b>	<b>91,82%</b>	<b>200</b>	<b>220</b>	<b>90,91%</b>	<b>200</b>	<b>220</b>	<b>90,91%</b>	<b>602</b>	<b>660</b>	<b>91,21%</b>	<b>91,21%</b>

DÉFICIT EQUIPE MÍNIMA	PAI - PROGRAMA DE ACOMPANHANTE DE IDOSO			
PROFISSIONAL	Julho	Agosto	Setembro	TOTAL TRIMESTRE
MÉDICO GERIATRA / 20H	1	0	0	1
ACOMPANHANTE DE IDOSO / 40H	1	1	1	3
ENFERMEIRO / 40H	0	0	1	1
<b>TOTAL DO MÊS</b>	<b>2</b>	<b>1</b>	<b>2</b>	
<b>TOTAL</b>	<b>3º Trimestre</b>		<b>5</b>	

**COMENTÁRIOS E JUSTIFICATIVAS:**

A linha de serviço atingiu **91,21%** da produção prevista. Não há indicativo de desconto de produção. Houve déficit de equipe mínima.





Secretaria Municipal da Saúde de São Paulo  
Coordenadoria de Parcerias e Contratação de Serviços de Saúde - CPCSS  
Coordenadoria Regional Oeste

R022 - 2016 - Rede Assistencial da Supervisão Técnica de Saúde Butantã - SPDM

Ano:

2020

3º Trimestre

DÉFICIT EQUIPE MÍNIMA	URSI			
	Julho	Agosto	Setembro	TOTAL TRIMESTRE
PROFISSIONAL				
NUTRICIONISTA / 40H	0	1	1	2
TOTAL DO MÊS	0	1	1	
TOTAL	3º Trimestre			2

COMENTÁRIOS E JUSTIFICATIVAS:

Houve déficit de equipe mínima no período.

TA nº 033/2020: Linha de Serviço inaugurada neste trimestre. Cumprimento de metas será monitorado a partir de Novembro/2020.



**Secretaria Municipal da Saúde de São Paulo**  
Coordenadoria de Parcerias e Contratação de Serviços de Saúde - CPCSS  
Coordenadoria Regional Oeste

R022 - 2016 - Rede Assistencial da Supervisão Técnica de Saúde Butantã - SPDM

Ano:

2020

3º Trimestre

DÉFICIT EQUIPE MÍNIMA	AMA 12 HORAS- PLANTÕES			
	Julho	Agosto	Setembro	TOTAL TRIMESTRE
PROFISSIONAL				
MÉDICO PEDIATRA / 12H	0	1	1	2
TOTAL DO MÊS	0	1	1	
TOTAL DE PLANTÕES	3º Trimestre		2	

**COMENTÁRIOS E JUSTIFICATIVAS:**

Houve déficit de equipe mínima no período.





Secretaria Municipal da Saúde de São Paulo  
Coordenadoria de Parcerias e Contratação de Serviços de Saúde - CPCSS  
Coordenadoria Regional Oeste

R022 - 2016 - Rede Assistencial da Supervisão Técnica de Saúde Butantã - SPDM

Ano: 2020

3º Trimestre

DÉFICIT EQUIPE MÍNIMA	NASF			
	Julho	Agosto	Setembro	TOTAL TRIMESTRE
PROFISSIONAL				
ASSISTENTE SOCIAL / 30H	2	1	0	3
TERAPEUTA OCUPACIONAL / 20H	0	1	0	1
TERAPEUTA OCUPACIONAL / 30H	1	1	1	3
FONOAUDIÓLOGO / 30H	1	1	1	3
EDUCADOR FÍSICO / 40H	1	1	1	3
FISIOTERAPEUTA / 20H	1	0	0	1
<b>TOTAL DO MÊS</b>	<b>6</b>	<b>5</b>	<b>3</b>	
<b>TOTAL</b>	<b>3º Trimestre</b>		<b>14</b>	

COMENTÁRIOS E JUSTIFICATIVAS:

Houve déficit de equipe mínima no período.

Ano: **2020** 3º Trimestre


R022 - 2016 - Rede Assistencial da Supervisão Técnica de Saúde Butantã - SPDM	Produção Trimestral WEBSAASS												Trava 100%
	Julho			Agosto			Setembro			TOTAL TRIMESTRE			Total %
	REAL	PREV	%	REAL	PREV	%	REAL	PREV	%	Total REAL	Total PREV	Total %	
<b>CAPS</b>													
Nº PACIENTE COM CADASTRO ATIVO CAPS (RAAS)	367	300	122,33%	370	300	123,33%	394	300	131,33%	1131	900	125,67%	100,00%
<b>TOTAL</b>	<b>367</b>	<b>300</b>	<b>122,33%</b>	<b>370</b>	<b>300</b>	<b>123,33%</b>	<b>394</b>	<b>300</b>	<b>131,33%</b>	<b>1131</b>	<b>900</b>	<b>125,67%</b>	<b>100,00%</b>

DÉFICIT EQUIPE MÍNIMA	CAPS			
PROFISSIONAL	Julho	Agosto	Setembro	TOTAL TRIMESTRE
MÉDICO PSIQUIATRA / 20H	1	0	0	1
ENFERMEIRO / 36H	0	1	0	1
ASSISTENTE SOCIAL / 30H	0	0	1	1
<b>TOTAL DO MÊS</b>	<b>1</b>	<b>1</b>	<b>1</b>	
<b>TOTAL</b>	<b>3º Trimestre</b>		<b>3</b>	

**COMENTÁRIOS E JUSTIFICATIVAS:**

A linha de serviço atingiu 100% da produção prevista. Não há indicativo de desconto de produção. Houve déficit de equipe mínima.

Solicitação de alteração de produção de Setembro para 394. Solicitação de correção para o WEBSAASS.







**Secretaria Municipal da Saúde de São Paulo**  
 Coordenadoria de Parcerias e Contratação de Serviços de Saúde - CPCSS  
 Coordenadoria Regional Oeste

R022 - 2016 - Rede Assistencial da Supervisão Técnica de Saúde Butantã - SPDM

Ano: **2020** 3º Trimestre

R022 - 2016 - Rede Assistencial da Supervisão Técnica de Saúde Butantã - SPDM	Produção Trimestral WEBSAASS												Trava 100%
	Julho			Agosto			Setembro			TOTAL TRIMESTRE			Total %
	REAL	PREV	%	REAL	PREV	%	REAL	PREV	%	Total REAL	Total PREV	Total %	
SRT II - SERVIÇO RESIDENCIAL TERAPÊUTICO II													
Nº MORADORES / Nº DE LEITOS RT	15	16	93,75%	16	16	100,00%	16	16	100,00%	47	48	97,92%	97,92%
<b>TOTAL</b>	<b>15</b>	<b>16</b>	<b>93,75%</b>	<b>16</b>	<b>16</b>	<b>100,00%</b>	<b>16</b>	<b>16</b>	<b>100,00%</b>	<b>47</b>	<b>48</b>	<b>97,92%</b>	<b>97,92%</b>

DÉFICIT EQUIPE MÍNIMA	CAPS			
PROFISSIONAL	Julho	Agosto	Setembro	TOTAL TRIMESTRE
ACOMPANHANTE COMUNITÁRIO / 36H	1	1	1	3
TÉCNICO EM ENFERMAGEM / 36H	0	1	0	1
<b>TOTAL DO MÊS</b>	<b>1</b>	<b>2</b>	<b>1</b>	
<b>TOTAL</b>	<b>3º Trimestre</b>			<b>4</b>

**COMENTÁRIOS E JUSTIFICATIVAS:**

A linha de serviço atingiu **97,92%** da produção prevista. Não há indicativo de desconto de produção. Houve déficit de equipe mínima.

Ano:

**2020**


**3º Trimestre**

R022 - 2016 - Rede Assistencial da Supervisão Técnica de Saúde Butantã - SPDM	Produção Trimestral WEBSAASS												Trava 100%
	Julho			Agosto			Setembro			TOTAL TRIMESTRE			Total %
	REAL	PREV	%	REAL	PREV	%	REAL	PREV	%	Total REAL	Total PREV	Total %	
<b>APOIO DIAGNÓSTICO</b>													
Nº NASOFIBROSCOPIA	13	40	32,50%	16	20	80,00%	19	20	95,00%	48	80	60,00%	60,00%
Nº AVALIAÇÕES URODINAMICA COMPLETA	7	20	35,00%	18	20	90,00%	19	20	95,00%	44	60	73,33%	73,33%
Nº COLONO/ENDO/RETOSSIGMOIDOSCOPIA	98	250	39,20%	162	80	202,50%	140	80	175,00%	400	410	97,56%	97,56%
Nº COLPOSCOPIA	31	64	48,44%	35	64	54,69%	13	64	20,31%	79	192	41,15%	41,15%
Nº DE HISTEROSCOPIA	7	20	35,00%	3	20	15,00%	10	20	50,00%	20	60	33,33%	33,33%
Nº DE PROVA DE PUNÇÃO PULMONAR	19	50	38,00%	36	20	180,00%	45	20	225,00%	100	90	111,11%	100,00%
Nº ECOCARDIOGRAFIA COM E SEM DOPPLER	82	300	27,33%	130	300	43,33%	117	300	39,00%	329	900	36,56%	36,56%
Nº ELETROCARDIOGRAFIA	76	100	76,00%	79	100	79,00%	73	100	73,00%	228	300	76,00%	76,00%
Nº HOLTER	31	50	62,00%	30	50	60,00%	41	50	82,00%	102	150	68,00%	68,00%
Nº M.A.P.A	15	20	75,00%	20	20	100,00%	17	20	85,00%	52	60	86,67%	86,67%
Nº TESTE ERGOMÉTRICO	18	40	45,00%	27	40	67,50%	38	40	95,00%	83	120	69,17%	69,17%
Nº ULTRASSONOGRRAFIA COM DOPPLER(DOPPLER VASCULAR)	88	120	73,33%	137	120	114,17%	140	120	116,67%	365	360	101,39%	100,00%
Nº ULTRASSONOGRRAFIA GERAL	444	980	45,31%	490	980	50,00%	621	980	63,37%	1555	2940	52,89%	52,89%
<b>TOTAL</b>	<b>929</b>	<b>2054</b>	<b>45,23%</b>	<b>1183</b>	<b>1834</b>	<b>64,50%</b>	<b>1293</b>	<b>1834</b>	<b>70,50%</b>	<b>3405</b>	<b>5722</b>	<b>59,51%</b>	<b>59,25%</b>

**COMENTÁRIOS E JUSTIFICATIVAS:**

A linha de serviço atingiu **59,25%** da produção prevista. Não há indicativo de desconto de produção conforme portarias citadas no início da Ata.

**CPCSS:** O nº de Biópsia de Mama foi movido desta Linha de Serviço para a linha Hora Certa, conforme o TA nº 033/2020 a pedido da CRS Oeste, STS e OS, e em conformidade com os Anexos II e V dos respectivos Termos Aditivos avaliados.





Ano: **2020** 3º Trimestre

R022 - 2016 - Rede Assistencial da Supervisão Técnica de Saúde Butantã - SPDM	Produção Trimestral WEBSAASS												Trava 100%
	Julho			Agosto			Setembro			TOTAL TRIMESTRE			Total %
	REAL	PREV	%	REAL	PREV	%	REAL	PREV	%	Total REAL	Total PREV	Total %	
<b>HORA CERTA</b>													
Nº CONSULTA INFECTOLOGISTA	28	66	42,42%	32	66	48,48%	43	66	65,15%	103	198	52,02%	52,02%
Nº CONSULTA MASTOLOGISTA	45	96	46,88%	45	96	46,88%	81	96	84,38%	171	288	59,38%	59,38%
Nº NODULECTOMIA	4	8	50,00%	4	8	50,00%	6	8	75,00%	14	24	58,33%	58,33%
Nº TOTAL CIRURGIA (EXCETO ANESTESISTA) - HORA CERTA	0	128	0,00%	98	128	76,56%	131	128	102,34%	229	384	59,64%	59,64%
Nº TOTAL PROCEDIMENTO MÉDICO - HORA CERTA	287	360	79,72%	271	360	75,28%	308	360	85,56%	866	1080	80,19%	80,19%
Nº BIÓPSIA MAMA*	8	10	80,00%	8	10	80,00%	12	10	120,00%	28	30	93,33%	93,33%
<b>TOTAL</b>	<b>372</b>	<b>668</b>	<b>55,69%</b>	<b>458</b>	<b>668</b>	<b>68,56%</b>	<b>581</b>	<b>668</b>	<b>86,98%</b>	<b>1411</b>	<b>2004</b>	<b>70,41%</b>	<b>70,41%</b>

DÉFICIT EQUIPE MÍNIMA	HORA CERTA			
	Julho	Agosto	Setembro	TOTAL TRIMESTRE
PROFISSIONAL				
TOTAL DO MÊS	0	0	0	
TOTAL	3º Trimestre			0

**COMENTÁRIOS E JUSTIFICATIVAS:**

A linha de serviços atingiu **70,41%** da produção prevista. Não há indicativo de desconto de produção conforme portarias citadas no início da Ata. Não houve déficit de equipe mínima no período.

**CPCSS:** \*O nº de Biópsia de Mama foi movido da SADT para esta Linha de Serviço conforme o TA nº 033/2020, a pedido da CRS Oeste, STS e OS, e em conformidade com os Anexos II e V dos respectivos Termos Aditivos avaliados.



Ano: 2020

3º Trimestre

R022 - 2016 - Rede Assistencial da Supervisão Técnica de Saúde Butantã - SPDM	Produção Trimestral WEBSAASS											Base de Cálculo Déficit de Equipe (Equipe Mínima) - TOTAL			Cálculo desconto Eq. Mínima - Meta Prevista			Trava 100%		
	Julho			Agosto			Setembro			TOTAL TRIMESTRE			Déficit Profissional OS	Média de Produção Mensal/por profissional	Total de Produção	Total REAL	Total PREV	Total %	Total %	
	REAL	PREV	%	REAL	PREV	%	REAL	PREV	%	Total REAL	Total PREV	Total %								
<b>ESPECIALIDADES ODONTOLÓGICAS</b>																				
Nº ATENDIMENTO CIRURGIA	6	48	12,50%	13	48	27,08%	30	48	62,50%	49	144	34,03%			0	49	144	34,03%	34,03%	
Nº ATENDIMENTO PROTESISTA	57	600	9,50%	88	600	14,67%	244	600	40,67%	389	1800	21,61%	2	120	240	389	1560	24,94%	24,94%	
Nº PROCEDIMENTO CIRURGIA ORAL	0	80	0,00%	36	80	45,00%	14	80	17,50%	50	240	20,83%			0	50	240	20,83%	20,83%	
Nº PRÓTESE ENTREGUE	67	200	33,50%	57	200	28,50%	101	200	50,50%	225	600	37,50%	2	40	80	225	520	43,27%	43,27%	
Nº ATENDIMENTO DENTISTA PROTESISTA (UBS Jd. Colombo)	0	360	0,00%	0	360	0,00%	63	360	17,50%	63	1080	5,83%	2	180	360	63	720	8,75%	8,75%	
Nº PROTESES ENTREGUES (UBS Jd. Colombo)	0	120	0,00%	0	120	0,00%	36	120	30,00%	36	360	10,00%	2	60	120	36	240	15,00%	15,00%	
<b>TOTAL</b>	<b>130</b>	<b>1408</b>	<b>9,23%</b>	<b>194</b>	<b>1408</b>	<b>13,78%</b>	<b>389</b>	<b>928</b>	<b>41,92%</b>	<b>812</b>	<b>4224</b>	<b>19,22%</b>	<b>8,0</b>	<b>400</b>	<b>800</b>	<b>812</b>	<b>3424</b>	<b>23,71%</b>	<b>23,71%</b>	

DÉFICIT EQUIPE MÍNIMA	ESPECIALIDADES ODONTOLÓGICAS			
PROFISSIONAL	Julho	Agosto	Setembro	TOTAL TRIMESTRE
CIRURGIÃ DENTISTA PROTESISTA/ 20H (CEO Butantã)*	1	1	0	2
CIRURGIÃ DENTISTA PROTESISTA / 30H (Colombo)	1	1	0	2
AUXILIAR DE SAÚDE BUCAL / 30H	0	1	1	2
<b>TOTAL DO MÊS</b>	<b>2</b>	<b>3</b>	<b>1</b>	
<b>TOTAL</b>	<b>3º Trimestre</b>			<b>6</b>

**COMENTÁRIOS E JUSTIFICATIVAS:**

A linha de serviço atingiu **23,71%** da produção prevista. Não há indicativo de desconto de produção conforme portarias citadas no início da Ata. Houve déficit de equipe mínima.

Linhas com nº Atendimento Dentista Protesista (UBS Jd. Colombo) e nº Proteses Entregues (UBS Jd. Colombo) foram cadastradas no WEBSAASS constando na UBS Jd. Colombo, conforme indicado no TA nº 033/2020. Assim o sistema gera uma tabela com esses dados em conjunto com os da ESF, já que a UBS Jd. Colombo é da modalidade ESF. Contudo elas pertencem a Linha de Serviço CEO, dividindo o mesmo percentual orçamentário (0,58%, de acordo com este TA). Por isto, e a pedido da CRS Oeste, STS e OS, estas linhas foram transferidas para a Linha CEO.







Secretaria Municipal da Saúde de São Paulo  
Coordenadoria de Parcerias e Contratação de  
Serviços de Saúde - CPCSS

R022 - 2016 - Rede Assistencial da Supervisão Técnica  
de Saúde Butantã - SPDM

Ano 2020 3º Trimestre

R022 - 2016 - Rede Assistencial da Supervisão Técnica de Saúde Butantã - SPDM	Produção Trimestral WEBSAASS			
	Julho	Agosto	Setembro	TOTAL TRIMESTRE
	REAL	REAL	REAL	Total REAL
<b>PSM/PA - PRONTO SOCORRO/ATENDIMENTO MUNICIPAL</b>				
Nº ATENDIMENTO ORTOPÉDICO	874	1600	1081	3555
Nº ATENDIMENTO URGÊNCIA AT.ESPECIALIZADA	6137	10044	7129	23310
Nº ATENDIMENTO URGÊNCIA C/OBS ATÉ 24 HRS	334	381	305	1020
<b>TOTAL</b>	<b>7345</b>	<b>12025</b>	<b>8515</b>	<b>27885</b>

DÉFICIT EQUIPE MÍNIMA	PSM/PA - PRONTO SOCORRO/ATENDIMENTO MUNICIPAL			
	Julho	Agosto	Setembro	TOTAL TRIMESTRE
PROFISSIONAL				
COORDENADOR MÉDICO / 30H	1	0	0	1
<b>TOTAL DO MÊS</b>	<b>1</b>	<b>0</b>	<b>0</b>	
<b>TOTAL</b>	<b>3º Trimestre</b>			<b>1</b>

COMENTÁRIOS E JUSTIFICATIVAS:

A linha de serviço passa apenas por acompanhamento, não tendo indicação de desconto de produção. Houve déficit de equipe mínima no período.



Secretaria Municipal da Saúde de São Paulo  
 Coordenadoria de Parcerias e Contratação de Serviços de Saúde - CPCSS  
 Coordenadoria Regional Oeste

R022 - 2016 - Rede Assistencial da Supervisão Técnica de Saúde Butantã - SPDM  
 Relatório Consolidado de Avaliação 3º Trimestre

Ano 2020

Dimensões da Avaliação de Desempenho do Contrato

Modalidades de Atenção	Linhas de Serviço	% do Custeio Mensal TA nº 32	% do Custeio Mensal TA nº 33	% do Custeio Mensal TA nº 34	Recursos Humanos		Produção				
					Déficit de Equipe Mínima MI (Profissional)	Déficit de Equipe Mínima MII (Plantão)	Realizada	Prevista	% Realizado	Produção Final	
										% Final após análise (Trava de 100% quando aplicável)	Resultado
Atenção Básica	EMAD/EMAP	0,62%	0,62%	0,62%	1		198	210	94,29%	94,29%	Não há indicação de desconto
	ESF/ESB/PAVS	29,57%	29,41%	29,40%	70,5		172.843	241.148	71,68%	71,68%	Não há indicação de desconto*
	PAI	1,23%	1,23%	1,22%	5		602	660	91,21%	91,21%	Não há indicação de desconto*
	UBS MISTA	14,39%	14,32%	14,34%	23,5		51.422	93.031	55,27%	55,27%	Não há indicação de desconto*
	UBS TRADICIONAL	9,08%	8,32%	8,32%	10,25		18.662	48.903	38,16%	38,16%	Não há indicação de desconto*
	URSI***	-	1,54%	1,53%	2						
	AMA 12H	0,00%	0,00%	0,00%		2					
Atenção Ambulatorial	NASF	0,00%	0,00%	0,00%	14						
	CAPS	3,64%	3,62%	3,60%	3		1.131	900	125,67%	100,00%	Não há indicação de desconto
	SADT	1,50%	1,33%	1,31%			3.405	5.722	59,51%	59,25%	Não há indicação de desconto*
Especializada	CEO/ PROTESE	0,61%	0,61%	0,60%	6		812	4.224	19,22%	23,71%	Não há indicação de desconto*
	HORA CERTA	4,09%	4,06%	4,01%	0		1.411	2.004	70,41%	70,41%	Não há indicação de desconto*
Redes Temáticas	SRT	0,76%	0,75%	0,74%	4		47	48	97,92%	97,92%	Não há indicação de desconto
	URGÊNCIA E EMERGÊNCIA	PSM/UPA/AMA 24H/ PA	0,00%	0,00%	0,00%	1		27.885			
<b>Total</b>		<b>65,49%</b>	<b>65,81%</b>	<b>65,69%</b>	<b>140,3</b>	<b>2,0</b>	<b>278.418</b>	<b>396.850</b>			<b>Total de desconto do trimestre</b>

Custeio do Trimestre	
	Valor TA
Julho	R\$ 16.086.950,71
Agosto	R\$ 16.164.833,01
Setembro	R\$ 16.406.530,14
<b>Total</b>	<b>R\$ 48.658.313,86</b>

Desconto Equipe Mínima do Trimestre		
Mês de Referência do Desconto	Valor do desconto	Mês de Aplicação do Desconto
Julho	R\$ 322.732,49	Outubro
Agosto	R\$ 372.384,05	Novembro
Setembro	R\$ 233.586,34	Dezembro
<b>Total</b>	<b>R\$ 928.702,88</b>	

INFORMAÇÕES ADICIONAIS:

A Representatividade no Custeio Mensal (Anexo II) do trimestre utiliza como base os TA's vigentes no período.  
 Para as Redes onde há mais de um Anexo II no trimestre, os cálculos serão realizados para cada um dos Anexos II/Meses de referência.  
 A elaboração dos cálculos oficiais de desconto são de exclusiva competência dos departamentos financeiros (integração do CFO com DIAF e DAFIN).  
 Os cálculos apresentados em CTA são realizados pelo DAFIN (Divisão de Acompanhamento Financeiro).  
 \*Nas linhas de serviço nas quais estão indicados descontos pelo não cumprimento da meta, estes não serão aplicados devido a autorização de suspensão de consultas, exames, procedimentos e cirurgias de rotina previstas na Portaria SMS nº 154/2020 e prioridade nas ações de enfrentamento a COVID-19 previstas na Portaria SMS-G nº 240/2020.  
 \*\* A OS solicita a SMS/DAFIN memória de cálculo de desconto do déficit de Equipe Mínima para conferência e posterior ajuste, se necessário.  
 \*\*\* URSI é uma Linha de Serviço nova, publicada no TA nº 33/2020. Meta será monitorada a partir de Novembro de 2020. Deste modo, permanece o percentual de custeio nesta Ata, contudo a produção ainda não é registrada no WEBSAASS.

*Shirley*





Dimensões da Avaliação de Desempenho do Contrato

Objetivo	Indicador	Relatório	Parâmetro	STS	Resultado			Pontuação		
					Julho	Agosto	Setembro	Julho	Agosto	Setembro
Pontualidade na Entrega	Pontualidade na entrega de relatórios mensais de prestação de Contas Assistenciais e financeiras		Envio de documentos no prazo		SIM	SIM	SIM	40	20	40
Qualidade da Informação	Preenchimento de prontuários nos seguintes aspectos: legibilidade, assinaturas, CID, exame físico	Q2	≥ 90%	STS Butantã						
Educação Continuada	Execução do plano de educação permanente aprovados pela CRS	Q3	100%	STS Butantã						
Controle Vacinal	Proporção de crianças com até 12 meses de idade inscritas nas unidades com calendário vacinal completo	Q4A/Q4B	≥ 90%	STS Butantã						
Eficácia do Atendimento da Rede Cegonha	Proporção de gestantes que realizaram procedimentos básicos no pré natal e puerpério	Q5	≥ 75%	STS Butantã			82,07%			60
Eficácia do Atendimento da Rede Cegonha	Proporção de gestantes que realizaram 7 ou mais consultas de pré natal	Q6	≥ 75%	STS Butantã		86,31%			40	
Satisfação do Usuário	Análise das reclamações recebidas e providências relacionadas	Q7	"a contento"	STS Butantã		A contento			40	
Atividade do Conselho Gestor	Funcionamento do Conselho Gestor	Q8	≥ 80%	STS Butantã	SUSPENSO			JUSTIFICADO		
Pontuação Final da Matriz de Indicadores								40	100	100

**Qualidade:**

Em decorrência da emergência pela pandemia e de acordo com a Ordem Interna nº 001 - SMS/CMS de 17 de Março de 2020 - Suspende as atividades presenciais dos Conselho Gestores. Justifica-se assim o não cumprimento adequado do indicador de Qualidade Q8. Não há indicação de desconto.

Validado,

**PARTICIPANTES CTA**

OSS: Maria Angela Silva Landroni

OSS: Maria Cristina Manzano Pimentel

OSS: Francisco Filho José

OSS: Eduardo Pereira da Silva

OSS: Luis Alberto de Souza Silva

OSS: Mariene Teixeira Cardamone

CRS: Valéria S. C. Franzese

CRS: Maria Aparecida Lucarelli

STS: Yuko Ishikawa

STS: Elizabeth Fumiko Takeuchi Nakamura

STS: Vanda Gonçalves de Toledo

STS: Anette Tsujimoto

CPCSS: Mariana dos Santos Pereira

CPCSS: Karina Silva de Oliveira

CPCSS: Luana Pereira Silva

CPCSS (DAFIN): Virginia Faria Alves Pena

CPCSS

4° TRIMESTRE



2021-9.102.211-8



Secretaria Municipal da Saúde de São Paulo  
Coordenadoria de Parcerias e Contratação de Serviços de Saúde - CPCSS  
Coordenadoria Regional Oeste

R022 - 2016 - Rede Assistencial da Supervisão Técnica de Saúde Butantã - SPDM

Trimestre de  
Avaliação:

4º Trimestre

Ano

2020

REUNIÃO ORDINÁRIA DA COMISSÃO TÉCNICA DE ACOMPANHAMENTO DO CONTRATO:

R022 - 2016 - Rede Assistencial da Supervisão Técnica de Saúde Butantã - SPDM

Coordenadoria: Coordenadoria Regional Oeste

Supervisão: STS Butantã

OSS: SPDM - Associação Paulista para o Desenvolvimento da Medicina

Local: Sala de Reuniões - CPCSS / SMS.G

Data: 03 de Setembro de 2021 às 10:00hs

Pauta: Avaliação dos Indicadores: Equipe mínima, Produção e Qualidade da Execução Contratual do 4º Trimestre de 2020.

INFORMES GERAIS:

A avaliação do 4º trimestre de 2020 ocorreu fora do cronograma, considerando que em 30 de janeiro de 2020 a Organização Mundial da Saúde (OMS) declarou que o surto da doença causada pelo novo Coronavírus constitui uma Emergência de Saúde Pública de Importância Internacional, o mais alto nível de alerta da OMS, e a legislação se dá conforme segue:

PORTARIA nº 188, de 03 de Fevereiro de 2020 - Declara Emergência em Saúde Pública de importância Nacional (ESPIN) em decorrência da Infecção Humana pelo novo Coronavírus (2019-nCoV);

DECRETO Nº 59.283 de 16 de Março de 2020 - Declara situação de emergência no Município de São Paulo e define outras medidas para o enfrentamento da pandemia decorrente do coronavírus;

PORTARIA Nº 243/ 2020 - SMS.G de 24 de Março de 2020 - Autoriza, de forma transitória e excepcional, através de contratos de caráter temporário durante o período de emergência, a contratação pelas organizações sociais de profissionais de saúde para apoio ao aumento da capacidade e número de leitos hospitalares e de UTI;

PORTARIA nº 182/ 2020 - SMS.G de 4 de Abril de 2020 - Altera a Portaria 154/2020-SMS-GAB, que determinou a suspensão parcial e temporária das consultas, exames, procedimentos e cirurgias de rotina, a partir de 23 de março de 2020, nos Ambulatórios Hospitalares e na Rede de Atenção Básica, para dar outras providências;

PORTARIA SMS Nº 240/ 2020 - SMS.G de 03 de Junho de 2020 - Especifica, de forma transitória e excepcional, os critérios de avaliação dos Contratos de Gestão durante a situação de emergência do Município de São Paulo para enfrentamento da pandemia decorrente da COVID-19;

PORTARIA Nº 260/2020-SMS.G de 18 de Junho de 2020 - Altera a determinação de suspensão parcial de consultas, exames, procedimentos regulamentada pela portaria SMS.G nº 154/2020 e estabelece o retorno gradual aos atendimentos agendados nas UBS, CAPS, URSI, PAI, CEO, EMAD, CER, CECCO e Unidades de Práticas Integrativas e Complementares em conformidade com as normas de biossegurança e distanciamento social até retorno de 100% das atividades conforme o cenário da pandemia COVID 19;

PORTARIA Nº 261/2020-SMS.G de 22 de Junho de 2020 - Complementa a Portaria SMS.G nº 241/2020, de 29 de maio de 2020, que estabelece o retorno aos atendimentos agendados dos equipamentos de especialidades Hospitais-Dia (HD), Ambulatório de Especialidades (AE) e AMA - E, em conformidade com as normas de biossegurança e distanciamento social, incluindo novas especialidades e os demais prestadores nesta regulamentação;

PORTARIA Nº 340/2020-SMS.G de 04 de Setembro de 2020 - Regulamenta a prática da TELEMEDICINA no âmbito da Secretaria Municipal de Saúde, em cumprimento ao Parágrafo Único, Artigo 11, do Decreto Municipal nº 59.396, de 05 de maio de 2020 e a prática da TELEASSISTÊNCIA;

ORDEM INTERNA Nº 001/2020-SMS/CMS de 17 de março de 2020 - Estabelece sobre o funcionamento do Conselho Municipal de Saúde e Conselhos Gestores durante o período de Pandemia do coronavírus. (Publicação prorrogada em 24/06/2020, 07/08/2020, 22/09/2020 e 01/12/2020);

PORTARIA Nº 492/ 2020-SMS.G de 4 de Dezembro de 2020 - Autoriza, excepcionalmente, a contratação de testes PCR RT Covid nos Contratos de Gestão (Sendo que o art. 1º foi retificado pela Portaria SMS Nº 493 de 8 de Dezembro de 2020) (Publicação prorrogada em 28/12/2020);

PORTARIA Nº 500/ 2020-SMS.G de 11 de Dezembro de 2020 - Retifica os itens 5 e 6 da Portaria nº 240/2020-SMS.G, que especifica de forma transitória e excepcional, os critérios de avaliação dos Contratos de Gestão durante a situação de emergência do Município de São Paulo para enfrentamento da pandemia decorrente da COVID-19;

PORTARIA Nº 520/ 2020-SMS.G de 30 de Dezembro 2020 - Autoriza a convocação para cumprimento de Jornadas Especiais de Trabalho - JET 24, 36 e 40 horas de trabalho semanais, dos profissionais da saúde, lotados e em exercício nas unidades da Secretaria Municipal da Saúde.

Handwritten signatures and initials at the bottom of the page.

Handwritten signatures and initials on the right margin of the page.

**TERMO ADITIVO PUBLICADO NO PERÍODO DE AVALIAÇÃO:**

**TA Nº 035/2020** - Aprovação do novo Plano de Trabalho e Plano Orçamentário para cobrir as despesas com a MANUTENÇÃO do contrato, para o período de 01 a 31 de outubro de 2020.

**TA Nº 036/2020** - Aprovação do novo Plano de Trabalho e Plano Orçamentário para a ampliação do "Programa Ambientes Verdes e Saudáveis" - PAVS com a contratação de 07 (sete) agentes de promoção ambiental e 01 (um) gestor local, sendo os agentes alocados nas unidades de saúde UBS Jd. Boa Vista, UBS Jd. D'Abril, UBS Jd. Jaqueline, UBS Jd. Colombo, UBS Jd. São Jorge - "Dr. Paulo Eduardo Elias, UBS Vila Dalva - "Eng. Guilherme Henrique Pinto Coelho" e UBS Paulo VI, e, o gestor alocado na unidade de saúde UBS São Remo, durante o período de 01 de novembro a 31 de dezembro de 2020, desde que haja a devida prestação de contas.

**TA Nº 037/2020** - Aprovação do novo Plano de Trabalho e Plano Orçamentário para cobrir as despesas com a MANUTENÇÃO do contrato, incluindo a contratação de Recursos Humanos para as unidades de saúde UBS Jd. Jaqueline, UBS "Dr. José Márcilio Malta Cardoso", UBS Vila Borges, UBS Caxingui — "Nanci Abranches", UBS Butantã, Hospital Dia da Rede Hora Certa — Butantã, UBS Real Parque — "Dr. Paulo Mangabeira Albernaz Filho", PS Municipal "Dr. Caetano Virgílio Netto", URSI Butantã e Coordenação Técnica Administrativa, para o período de 01 a 30 de novembro de 2020.


**TA Nº 038/2020** - Aprovação do novo Plano de Trabalho e Plano Orçamentário para a implantação do serviço de ampliação de oferta cirúrgica no Hospital Dia — Butantã, situada à Rua João Guerra, nº 247 — Butantã, com a contratação de Recursos Humanos, aquisição de materiais de consumo, aquisição de materiais de consumo assistencial e prestação de serviços terceirizados, durante o período de 26 de outubro de 2020 a 25 de novembro de 2020 — período noturno — segunda a sexta das 19h às 22h e aos sábados das 07h às 22h, desde que haja a devida prestação de contas.

**TA Nº 039/2020** - Aprovação do novo Plano de Trabalho e Plano Orçamentário para a inclusão do Centro de Saúde Escola Samuel Barnsley Pessoa, denominado Centro de Saúde Escola do Butantã — CSE Butantã, situada à Av. Vital Brasil, nº 1490 — Butantã, com a contratação de Recursos Humanos, aquisição de materiais de consumo, prestação de serviços terceirizados, aquisição de equipamentos e mobiliários, durante o período de dezembro de 2020, desde que haja a devida prestação de contas.

**TA Nº 040/2020** - Aprovação de Plano de Trabalho e Plano Orçamentário para cobrir as despesas com a MANUTENÇÃO do contrato, para o período de 01 a 31 de dezembro de 2020.

Passou-se a apresentação dos resultados sintetizados de produção por linha assistencial, no trimestre, assim como a demonstração dos apontamentos da manutenção das equipes mínimas de todo o período:

*Stênio*







Secretaria Municipal da Saúde de São Paulo  
 Coordenadoria de Parcerias e Contratação de Serviços de Saúde - CPCSS  
 Coordenadoria Regional Oeste

R022 - 2016 - Rede Assistencial da Supervisão Técnica de Saúde Butantã - SPDM


Ano: 2020 4º Trimestre

R022 - 2016 - Rede Assistencial da Supervisão Técnica de Saúde Butantã - SPDM	Produção Trimestral WEBSAASS											Base de Cálculo Déficit de Equipe (Equipe Mínima) - TOTAL			Cálculo desconto Eq. Mínima - Meta Prevista			Trava 100%		
	Outubro			Novembro			Dezembro			TOTAL TRIMESTRE			Déficit Profissional OSS	Média de Produção Mensal/por profissional	Total de Produção	Total REAL	Total PREV	Total %	Total %	
	REAL	PREV	%	REAL	PREV	%	REAL	PREV	%	Total REAL	Total PREV	Total %								
ESF - ESTRATÉGIA SAÚDE DA FAMÍLIA																				
Nº VISITAS DOMICILIAR AGENTE COMUNITÁRIO DE SAÚDE ESF	38011	50000	76,02%	36994	50400	73,40%	34615	50400	68,68%	109620	150800	72,69%	27	200	5400	109620	145400	75,39%	75,39%	
Nº ATENDIMENTOS INDIVIDUAIS ODONTO ESF	1445	2448	59,03%	1662	2448	67,89%	1305	2448	53,31%	4412	7344	60,08%	0	4412	7344	36902	51168	72,12%	72,12%	
Nº CONSULTA MÉDICA ESF	12612	17472	72,18%	12635	17472	72,32%	11655	17472	66,71%	36902	52416	70,40%	3	416	1248	15508	19500	79,53%	79,53%	
Nº CONSULTAS ENFERMEIRO ESF	5459	6552	83,32%	5625	6552	85,85%	4424	6552	67,52%	15508	19656	78,90%	1	156	156	8916	25704	34,69%	34,69%	
Nº PROCEDIMENTOS INDIVIDUAIS DA EQUIPE ODONTO ESF	2871	8568	33,51%	3317	8568	38,71%	2728	8568	31,84%	8916	25704	34,69%								
<b>TOTAL</b>	<b>60398</b>	<b>85040</b>	<b>71,02%</b>	<b>60233</b>	<b>85440</b>	<b>70,50%</b>	<b>54727</b>	<b>85440</b>	<b>64,05%</b>	<b>175358</b>	<b>255920</b>	<b>68,52%</b>	<b>31,0</b>	<b>772</b>	<b>6804</b>	<b>175358</b>	<b>249116</b>	<b>70,39%</b>	<b>70,39%</b>	

Produção do Teletendimento	Produção Trimestral conforme Relatório P1			
	Outubro	Novembro	Dezembro	TOTAL TRIMESTRE
	REAL	REAL	REAL	Total REAL
ESF - ESTRATÉGIA SAÚDE DA FAMÍLIA				
AMA/UBS JD. SÃO JORGE				
ENFERMEIRO ESF	22	107	148	277
MÉDICO ESF	28	38	53	119
ASSISTENTE SOCIAL	0	2	0	2
FISIOTERAPEUTA	0	9	6	15
FONOAUDIÓLOGO	0	0	5	5
AMA/UBS PAULO VI				
CIRURGIÃO DENTISTA ESF	314	0	0	314
ENFERMEIRO ESF	26	0	0	26
ENFERMEIRO - Monitoramento COVID-19	32	0	0	32
ASSISTENTE SOCIAL	0	2	0	2
ENFERMEIRO	0	72	69	141
FISIOTERAPEUTA	0	7	0	7
FONOAUDIÓLOGO	0	13	1	14
NUTRICIONISTA	0	13	0	13
UBS JD. BOA VISTA				
ENFERMEIRO ESF	1	1	1	3
MÉDICO ESF	35	68	5	108
ASSISTENTE SOCIAL	0	105	51	156
FISIOTERAPEUTA	0	1	4	5
FONOAUDIÓLOGO	0	56	0	56
PSICÓLOGO CLÍNICO	0	26	20	46
TERAPEUTA OCUPACIONAL	0	136	152	288
NUTRICIONISTA			95	95
UBS JD. COLOMBO				
ASSISTENTE SOCIAL	0	2	2	4
CIRURGIÃO DENTISTA ESF	0	240	162	402
ENFERMEIRO	0	1	0	1
MÉDICO ESF	0	282	259	541
PSICÓLOGO CLÍNICO	0	13	35	48
TERAPEUTA OCUPACIONAL	0	0	3	3
UBS JD. D'ABRIL				
ENFERMEIRO	0	2	0	2
ENFERMEIRO - Monitoramento COVID-19	24	0	0	24
MÉDICO ESF	2	1	2	5

Handwritten signatures and initials in blue ink at the bottom of the page.

NUTRICIONISTA	0	2	0	2
UBS VILA DALVA				
MÉDICO ESF	15	3	0	18
ENFERMEIRO	0	0	358	358
ENFERMEIRO ESF	0	0	29	29
<b>TOTAL</b>	<b>499</b>	<b>1202</b>	<b>1073</b>	<b>2774</b>



**Secretaria Municipal da Saúde de São Paulo**  
 Coordenadoria de Parcerias e Contratação de Serviços de Saúde - CPCSS  
 Coordenadoria Regional Oeste

R022 - 2016 - Rede Assistencial da Supervisão Técnica de Saúde Butantã - SPDM

Ano: **2020**      4º Trimestre

DÉFICIT EQUIPE MÍNIMA	ESF - ESTRATÉGIA SAÚDE DA FAMÍLIA			
	Outubro	Novembro	Dezembro	TOTAL TRIMESTRE
PROFISSIONAL				
AGENTE COMUNITÁRIO DE SAÚDE / 40H	8	10	9	27
ENFERMEIRO ESF / 40H	1	0	0	1
MÉDICO GENERALISTA ESF / 40H	1	1	1	3
AUXILIAR DE SAÚDE BUCAL / 40H	2	1	1	4
AGENTE DE PROMOÇÃO AMBIENTAL PAVS/ 40H	0	2	1	3
<b>TOTAL DO MÊS</b>	<b>12</b>	<b>14</b>	<b>12</b>	
<b>TOTAL</b>	<b>4º Trimestre</b>			<b>38</b>

**COMENTÁRIOS E JUSTIFICATIVAS:**

A linha de serviço atingiu **70,39%** da produção prevista. Não há indicativo de desconto de produção. Houve déficit de equipe mínima. Produção comprometida por férias, trabalho administrativo por risco de COVID, licenças médicas, licença maternidade/amamentação, teletrabalho. Todos os apontamentos estão melhor descritos nos relatórios P1 de cada mês, enviados pelas STS.

Telemedicina foi estabelecida nos atendimentos dos profissionais nas unidades da Estratégia de Saúde da Família. A produtividade indicada no quadro acima encontra-se no P1 de cada mês.

STS: Em virtude da Pandemia os atendimentos eletivos foram suspensos, realizando apenas atendimento de urgência conforme Portaria SMS-G 154/2020 de 20/03/2020.







DÉFICIT EQUIPE MÍNIMA	UBS MISTA			TOTAL TRIMESTRE
	Outubro	Novembro	Dezembro	
PROFISSIONAL				
ENFERMEIRO ESF / 40H	1	1	1	3
PSICÓLOGO / 40H	1	1	1	3
AGENTE COMUNITÁRIO DE SAÚDE / 40H	4	6	4	14
ENFERMEIRO / 40H	1	0	0	1
MÉDICO PEDIATRA / 20H**	0	0	0	0
MÉDICO TOCÓGINECOLOGISTA/ 20H*	0	2,5	2,5	5
MÉDICO GENERALISTA ESF / 40H	0	1	1	2
AUXILIAR DE SAÚDE BUCAL / 40H	0	0	1	1
TERAPEUTA OCUPACIONAL / 30H	0	0	1	1
GESTOR LOCAL DE PAVS /	0	1	1	2
<b>TOTAL DO MÊS</b>	<b>7</b>	<b>12,5</b>	<b>12,5</b>	
<b>TOTAL</b>	<b>4º Trimestre</b>		<b>32</b>	

DÉFICIT EQUIPE MÍNIMA - PMSP	UBS MISTA			TOTAL TRIMESTRE
	Outubro	Novembro	Dezembro	
PROFISSIONAL				
MÉDICO CLÍNICO / 20H	1	1	1	3
ENFERMEIRO / 30H	1	1	1	3
PSICÓLOGO / 40H	1	1	1	3
AUXILIAR DE SAÚDE BUCAL / 30H	0	2	2	4
				0
				0
				0
				0
				0
				0
<b>TOTAL DO MÊS</b>	<b>3</b>	<b>5</b>	<b>5</b>	
<b>TOTAL</b>	<b>4º Trimestre</b>		<b>13</b>	

COMENTÁRIOS E JUSTIFICATIVAS:


A linha de serviço atingiu 54,03% da produção prevista. Não há indicativo de desconto de produção. Houve déficit de equipe mínima.

Produção comprometida por férias, trabalho administrativo por risco de COVID, licenças médicas, licença maternidade, teletrabalho. Telemedicina foi estabelecida nos atendimentos dos profissionais nas unidades Mistas. Todos os apontamentos estão melhor descritos nos relatórios P1 de cada mês, enviados pelas STS.

STS: Em virtude da Pandemia os atendimentos eletivos foram suspensos, realizando apenas atendimento de urgência conforme Portaria SMS-G 154/2020 de 20/03/2020.

CPCS: \*Déficit de 1 Médico Tocoginecologista de 10h apontado na UBS Malta Cardoso (relatório de EM de Novembro e Dezembro) equivale a 0,5 de 20h. Valor convertido para adequação de carga horária conforme TA.

\*\*Déficit de 1 Médico Pediatra do relatório de Equipe Mínima I de Outubro e 1 em Novembro devem ser desconsiderados, já que houve cobertura de seu déficit.







DÉFICIT EQUIPE MÍNIMA	UBS - UNIDADE BÁSICA DE SAÚDE			
	PROFISSIONAL	Outubro	Novembro	Dezembro
MÉDICO PEDIATRA / 20H	0	2	2	4
ENFERMEIRO / 40H	0	2	1	3
PSICÓLOGO / 30H	0	1	1	2
MÉDICO GENERALISTA / 40H*	0,25	0,25	0,75	1,25
FARMACEUTICO / 40H	0	0	1	1
				0
				0
				0
				0
<b>TOTAL DO MÊS</b>	<b>0,25</b>	<b>5,25</b>	<b>5,75</b>	
<b>TOTAL</b>	<b>4º Trimestre</b>		<b>11,25</b>	

DÉFICIT EQUIPE MÍNIMA - PMSP	UBS - UNIDADE BÁSICA DE SAÚDE			
	PROFISSIONAL	Outubro	Novembro	Dezembro
TÉCNICO DE SAÚDE BUCAL / 30H	1	1	1	3
PSICÓLOGO / 30H	1	1	0	2
MÉDICO PEDIATRA / 20H	3	1	1	5
DENTISTA / 20H**	3	3	3	9
AUXILIAR DE SAÚDE BUCAL / 30H	3	3	3	9
ENFERMEIRO / 30H	1	1	3	5
FONOAUDIÓLOGO / 40H	1	1	1	3
MÉDICO CLÍNICO / 20H	1	1	1	3
MÉDICO TOCOGINECOLOGISTA / 20H	2	1	2	5
FARMACEUTICO / 40H	0	0	1	1
<b>TOTAL DO MÊS</b>	<b>16</b>	<b>13</b>	<b>16</b>	
<b>TOTAL</b>	<b>4º Trimestre</b>		<b>45</b>	

COMENTÁRIOS E JUSTIFICATIVAS:

A linha de serviço atingiu **38,84%** da produção prevista. Não há indicativo de desconto de produção. Houve déficit de equipe mínima. Produção comprometida por férias, trabalho administrativo por risco de COVID, licenças médicas, licença maternidade, teletrabalho. Médico Clínico (UBS Caxingui) Rubem Camillo Muller trabalhou 7 dias nesta unidade, emprestado posteriormente para o SAE Butantã às terças e quintas. Telemedicina foi estabelecida nos atendimentos dos profissionais nas unidades Tradicionais. Todos os apontamentos estão melhor descritos nos relatórios P1 de cada mês, enviados pela STS.

CPCS: \* Déficit de 1 Médico Generalista de 10h (UBS Vila Borges) no relatório de Equipe Mínima I de Outubro, Novembro e Dezembro foi convertido para 0,25 em cada mês, já que no Termo Aditivo este profissional é previsto para cumprir 40h. Para adequação, o déficit de 1 profissional Médico Generalista de 20h de Dezembro na UBS Butantã foi convertido para 0,5 de 40h.

\*\* Déficit de 1 Cirurgião Dentista PMSP de 40h (UBS Vila Borges) no relatório de Equipe Mínima I de Outubro, Novembro e Dezembro foi convertido para 2 em cada mês, já que no Termo Aditivo este profissional é previsto para cumprir 20h.

STS: Relatório de Produção (P1) de Novembro com dados de Teleatendimento na UBS Caxingui, existe um apontamento de 45 teleatendimentos mas sem referência de profissional que tenha cumprido tal valor. Este na realidade foi um erro de digitação e o valor não se refere a nenhum profissional.

*[Handwritten signatures and initials in blue ink, including names like 'Rubem', 'Asteria', and 'Q.']*

*[Handwritten signature]*





**Secretaria Municipal da Saúde de São Paulo**  
 Coordenadoria de Parcerias e Contratação de Serviços de Saúde - CPCSS  
 Coordenadoria Regional Oeste

R022 - 2016 - Rede Assistencial da Supervisão Técnica de Saúde Butantã - SPDM

Ano: **2020** **4º Trimestre**

R022 - 2016 - Rede Assistencial da Supervisão Técnica de Saúde Butantã - SPDM	Produção Trimestral WEBSAASS												Trava 100%
	Outubro			Novembro			Dezembro			TOTAL TRIMESTRE			Total %
	REAL	PREV	%	REAL	PREV	%	REAL	PREV	%	Total REAL	Total PREV	Total %	
<b>ATENÇÃO DOMICILIAR - EMAD/EMAP</b>													
Nº PACIENTES ATIVOS EM ATENDIMENTO DOMICILIAR EMAD	70	70	100,00%	64	70	91,43%	65	70	92,86%	199	210	94,76%	94,76%
<b>TOTAL</b>	70	70	100,00%	64	70	91,43%	65	70	92,86%	199	210	94,76%	94,76%

DÉFICIT EQUIPE MÍNIMA	ATENÇÃO DOMICILIAR - EMAD/EMAP			
PROFISSIONAL	Outubro	Novembro	Dezembro	TOTAL TRIMESTRE
TOTAL DO MÊS	0	0	0	
<b>TOTAL</b>	4º Trimestre			0

**COMENTÁRIOS E JUSTIFICATIVAS:**

A linha de serviço atingiu **94,76%** da produção prevista. Não há indicativo de desconto de produção. Não houve déficit de equipe mínima.



**Secretaria Municipal da Saúde de São Paulo**  
 Coordenadoria de Parcerias e Contratação de Serviços de Saúde - CPCSS  
 Coordenadoria Regional Oeste

R022 - 2016 - Rede Assistencial da Supervisão Técnica de Saúde Butantã - SPDM

Ano: **2020** **4º Trimestre**

R022 - 2016 - Rede Assistencial da Supervisão Técnica de Saúde Butantã - SPDM	Produção Trimestral WEBSAASS												Trava 100%
	Outubro			Novembro			Dezembro			TOTAL TRIMESTRE			Total %
	REAL	PREV	%	REAL	PREV	%	REAL	PREV	%	Total REAL	Total PREV	Total %	
<b>PAI - PROGRAMA DE ACOMPANHANTE DE IDOSO</b>													
Nº DE IDOSO EM ACOMPANHAMENTO	199	220	90,45%	210	220	95,45%	200	220	90,91%	609	660	92,27%	92,27%
<b>TOTAL</b>	199	220	90,45%	210	220	95,45%	200	220	90,91%	609	660	92,27%	92,27%

DÉFICIT EQUIPE MÍNIMA	PAI - PROGRAMA DE ACOMPANHANTE DE IDOSO			
PROFISSIONAL	Outubro	Novembro	Dezembro	TOTAL TRIMESTRE
ACOMPANHANTE DE IDOSO / 40H	1	1	2	4
<b>TOTAL DO MÊS</b>	1	1	2	
<b>TOTAL</b>	4º Trimestre			4

**COMENTÁRIOS E JUSTIFICATIVAS:**

A linha de serviço atingiu **92,27%** da produção prevista. Não há indicativo de desconto de produção. Houve déficit de equipe mínima.





**Secretaria Municipal da Saúde de São Paulo**  
 Coordenadoria de Parcerias e Contratação de Serviços de Saúde - CPCSS  
 Coordenadoria Regional Oeste

R022 - 2016 - Rede Assistencial da Supervisão Técnica de Saúde Butantã - SPDM

2020

4º Trimestre

R022 - 2016 - Rede Assistencial da Supervisão Técnica de Saúde Butantã - SPDM	Produção Trimestral WEBSAASS									Base de Cálculo Déficit de Equipe (Equipe Mínima)- TOTAL			Cálculo desconto Eq. Mínima - Meta Prevista			Trava 100%	
	Novembro			Dezembro			TOTAL TRIMESTRE			Déficit Profissional OSS	Média de Produção Mensal/por profissional	Total de Produção	Total REAL	Total PREV	Total %	Total %	
	REAL	PREV	%	REAL	PREV	%	Total REAL	Total PREV	Total %								
URSI - UNIDADE DE REFERÊNCIA À SAÚDE DO IDOSO																	
Nº CONSULTA ENFERMEIRO	65	240	27,08%	123	240	51,25%	188	480	39,17%			0	188	480	39,17%	39,17%	
Nº CONSULTA GERIATRA	116	231	50,22%	55	231	23,81%	171	462	37,01%	2	77	154	171	308	55,52%	55,52%	
Nº DE IDOSO EM ACOMPANHAMENTO	243	300	81,00%	274	300	91,33%	517	600	86,17%			0	517	600	86,17%	86,17%	
<b>TOTAL</b>	<b>424</b>	<b>771</b>	<b>54,99%</b>	<b>452</b>	<b>771</b>	<b>58,63%</b>	<b>876</b>	<b>1542</b>	<b>56,81%</b>	<b>2,0</b>	<b>77</b>	<b>154</b>	<b>876</b>	<b>1388</b>	<b>63,11%</b>	<b>63,11%</b>	

Produção do Teleatendimento	Produção Trimestral conforme Relatório P1	
	Dezembro	
	REAL	
URSI - UNIDADE DE REFERÊNCIA À SAÚDE DO IDOSO		
<b>URSI BUTANTA</b>		
ENFERMEIRO	7	
FARMACÊUTICOS	5	
FONOAUDIÓLOGO	1	
MÉDICO GERIATRA	4	
TERAPEUTA OCUPACIONAL	1	
<b>TOTAL</b>	<b>18</b>	

DÉFICIT EQUIPE MÍNIMA	URSI			
	Outubro	Novembro	Dezembro	TOTAL TRIMESTRE
PROFISSIONAL				
FISIOTERAPEUTA / 30H	1	0	0	1
NUTRICIONISTA / 40H	1	1	0	2
MÉDICO GERIATRA / 20H	0	1	1	2
ASSISTENTE SOCIAL / 30H	0	0	1	1
<b>TOTAL DO MÊS</b>	<b>2</b>	<b>2</b>	<b>2</b>	
<b>TOTAL</b>	<b>4º Trimestre</b>			<b>6</b>

**COMENTÁRIOS E JUSTIFICATIVAS:**

A linha de serviço atingiu **63,11%** da produção prevista. Não há indicativo de desconto de produção. Houve déficit de equipe mínima.

TA Nº 037/2020 - Atenção à Saúde do Idoso: URSI Butantã, a partir de Novembro/2020.



Secretaria Municipal da Saúde de São Paulo

Coordenadoria de Parcerias e Contratação de Serviços de Saúde - CPCSS

Coordenadoria Regional Oeste

R022 - 2016 - Rede Assistencial da Supervisão Técnica de Saúde Butantã - SPDM

Ano:

2020

4º Trimestre

DÉFICIT EQUIPE MÍNIMA	AMA 12 HORAS- PLANTÕES			
	Outubro	Novembro	Dezembro	TOTAL TRIMESTRE
PROFISSIONAL				
MÉDICO PEDIATRA / 12H	1	0	0	1
TOTAL DO MÊS	1	0	0	
TOTAL DE PLANTÕES	4º Trimestre			1

COMENTÁRIOS E JUSTIFICATIVAS:

A linha de serviço passa apenas por acompanhamento, não tendo indicação de desconto de produção. Houve déficit de equipe mínima no período.

*Handwritten signatures and initials in blue ink, including names like 'Stivis', 'M', 'a', and '16'.*





Secretaria Municipal da Saúde de São Paulo  
Coordenadoria de Parcerias e Contratação de Serviços de Saúde - CPCSS  
Coordenadoria Regional Oeste

R022 - 2016 - Rede Assistencial da Supervisão Técnica de Saúde Butantã - SPDM

Ano:

2020

4º Trimestre

DÉFICIT EQUIPE MÍNIMA	NASF			
	Outubro	Novembro	Dezembro	TOTAL TRIMESTRE
PROFISSIONAL				
FISIOTERAPEUTA / 40H*	0,5	0,5	0,5	1,5
EDUCADOR FÍSICO / 20H	1	1	1	3
FONOAUDIÓLOGA / 30H	1	0	0	1
PSICÓLOGO / 40H	1	1	1	3
TERAPEUTA OCUPACIONAL / 20H	0	1	1	2
TOTAL DO MÊS	3,5	3,5	3,5	
TOTAL	4º Trimestre			10,5

COMENTÁRIOS E JUSTIFICATIVAS:

A linha de serviço passa apenas por acompanhamento, não tendo indicação de desconto de produção. Houve déficit de equipe mínima no período.

STS: \*Déficit de 1 Fisioterapeuta de 20hs no NASF da UBS Jdim d'Abril (relatório de EM I de Outubro, Novembro e Dezembro) equivale a 0,5 de 40h. Valor convertido para adequação de carga horária conforme TA.



**Secretaria Municipal da Saúde de São Paulo**  
 Coordenadoria de Parcerias e Contratação de Serviços de Saúde - CPCSS  
 Coordenadoria Regional Oeste

R022 - 2016 - Rede Assistencial da Supervisão Técnica de Saúde Butantã - SPDM

Ano: **2020** 4º Trimestre

R022 - 2016 - Rede Assistencial da Supervisão Técnica de Saúde Butantã - SPDM	Produção Trimestral WEBSAASS												Trava 100%
	Outubro			Novembro			Dezembro			TOTAL TRIMESTRE			Total %
	REAL	PREV	%	REAL	PREV	%	REAL	PREV	%	Total REAL	Total PREV	Total %	
<b>CAPS</b>													
Nº PACIENTE COM CADASTRO ATIVO CAPS (RAAS)	429	300	143,00%	460	300	153,33%	480	300	160,00%	1369	900	152,11%	100,00%
<b>TOTAL</b>	<b>429</b>	<b>300</b>	<b>143,00%</b>	<b>460</b>	<b>300</b>	<b>153,33%</b>	<b>480</b>	<b>300</b>	<b>160,00%</b>	<b>1369</b>	<b>900</b>	<b>152,11%</b>	<b>100,00%</b>

DÉFICIT EQUIPE MÍNIMA	CAPS			
PROFISSIONAL	Outubro	Novembro	Dezembro	TOTAL TRIMESTRE
TERAPEUTA OCUPACIONAL / 30H	1	1	0	2
MÉDICO PSIQUIATRA / 20H	0	0	1	1
ENFERMEIRO / 36H	0	0	1	1
<b>TOTAL DO MÊS</b>	<b>1</b>	<b>1</b>	<b>2</b>	
<b>TOTAL</b>	<b>4º Trimestre</b>			<b>4</b>

**COMENTÁRIOS E JUSTIFICATIVAS:**

A linha de serviço atingiu **100,00%** da produção prevista. Não há indicativo de desconto de produção. Houve déficit de equipe mínima.

*Handwritten signatures and initials:*  
 Estiva, [initials], [initials], [initials], [initials], [initials], [initials], [initials]





**Secretaria Municipal da Saúde de São Paulo**  
 Coordenadoria de Parcerias e Contratação de Serviços de Saúde - CPCSS  
 Coordenadoria Regional Oeste

R022 - 2016 - Rede Assistencial da Supervisão Técnica de Saúde Butantã - SPDM

Ano: **2020** 4º Trimestre

R022 - 2016 - Rede Assistencial da Supervisão Técnica de Saúde Butantã - SPDM	Produção Trimestral WEBSAASS												Trava 100%
	Outubro			Novembro			Dezembro			TOTAL TRIMESTRE			Total %
	REAL	PREV	%	REAL	PREV	%	REAL	PREV	%	Total REAL	Total PREV	Total %	
<b>SRT II - SERVIÇO RESIDENCIAL TERAPÊUTICO II</b>													
Nº DE LEITOS RT / Nº MORADORES	16	16	100,00%	16	16	100,00%	16	16	100,00%	48	48	100,00%	100,00%
<b>TOTAL</b>	<b>16</b>	<b>16</b>	<b>100,00%</b>	<b>16</b>	<b>16</b>	<b>100,00%</b>	<b>16</b>	<b>16</b>	<b>100,00%</b>	<b>48</b>	<b>48</b>	<b>100,00%</b>	<b>100,00%</b>

DÉFICIT EQUIPE MÍNIMA	CAPS			
PROFISSIONAL	Outubro	Novembro	Dezembro	TOTAL TRIMESTRE
ACOMPANHANTE DIURNO / 36H	1	1	1	3
SUPERVISOR DE EQUIPE / 20H	0	0	2	2
<b>TOTAL DO MÊS</b>	<b>1</b>	<b>1</b>	<b>3</b>	
<b>TOTAL</b>	<b>4º Trimestre</b>			<b>5</b>

**COMENTÁRIOS E JUSTIFICATIVAS:**

A linha de serviço atingiu **100,00%** da produção prevista. Não há indicativo de desconto de produção. Houve déficit de equipe mínima.

*[Handwritten signatures and initials]*


Ano: **2020** 4º Trimestre

R022 - 2016 - Rede Assistencial da Supervisão Técnica de Saúde Butantã - SPDM	Produção Trimestral WEBSAASS											Trava 100%	
	Outubro			Novembro			Dezembro			TOTAL TRIMESTRE			Total %
	REAL	PREV	%	REAL	PREV	%	REAL	PREV	%	Total REAL	Total PREV	Total %	
<b>APOIO DIAGNÓSTICO</b>													
Nº NASOFIBROSCOPIA	32	40	80,00%	32	40	80,00%	26	40	65,00%	90	120	75,00%	75,00%
Nº AVALIAÇÕES URODINAMICA COMPLETA	20	20	100,00%	8	20	40,00%	16	20	80,00%	44	60	73,33%	73,33%
Nº COLONO/ENDO/RETOSIGMOIDOSCOPIA	148	250	59,20%	133	250	53,20%	103	250	41,20%	384	750	51,20%	51,20%
Nº COLPOSCOPIA	20	64	31,25%	45	64	70,31%	48	64	75,00%	113	192	58,85%	58,85%
Nº DE HISTEROSCOPIA	15	20	75,00%	14	20	70,00%	7	20	35,00%	36	60	60,00%	60,00%
Nº DE PROVA DE PUNÇÃO PULMONAR	41	50	82,00%	38	50	76,00%	34	50	68,00%	113	150	75,33%	75,33%
Nº ECOCARDIOGRAFIA COM E SEM DOPPLER	95	200	47,50%	0	200	0,00%	0	200	0,00%	95	600	15,83%	15,83%
Nº ELETROCARDIOGRAFIA	86	100	86,00%	66	100	66,00%	46	100	46,00%	198	300	66,00%	66,00%
Nº HOLTER	33	50	66,00%	36	50	72,00%	41	50	82,00%	110	150	73,33%	73,33%
Nº M.A.P.A	19	20	95,00%	27	20	135,00%	23	20	115,00%	69	60	115,00%	100,00%
Nº TESTE ERGOMÉTRICO	20	40	50,00%	21	40	52,50%	32	40	80,00%	73	120	60,83%	60,83%
Nº ULTRASSONOGRAMA COM DOPPLER(DOPPLER VASCULAR)	22	120	18,33%	137	120	114,17%	163	120	135,83%	322	360	89,44%	89,44%
Nº ULTRASSONOGRAMA GERAL	901	980	91,94%	689	980	70,31%	515	980	52,55%	2105	2940	71,60%	71,60%
<b>TOTAL</b>	<b>1452</b>	<b>1954</b>	<b>74,31%</b>	<b>1246</b>	<b>1954</b>	<b>63,77%</b>	<b>1054</b>	<b>1954</b>	<b>53,94%</b>	<b>3752</b>	<b>5862</b>	<b>64,01%</b>	<b>63,85%</b>

**COMENTÁRIOS E JUSTIFICATIVAS:**

A linha de serviço atingiu **63,85%** da produção prevista. Não há indicativo de desconto de produção.

**CPCSS:** O nº de Biópsia de Mama foi movido desta Linha de Serviço para a linha Hora Certa, conforme o TA nº 035, 037 e 040/2020 a pedido da CRS Oeste, STS e OS, e em conformidade com os Anexos II e V dos respectivos Termos Aditivos avaliados.







Secretaria Municipal da Saúde de São Paulo  
Coordenadoria de Parcerias e Contratação de Serviços de Saúde - CPCSS  
Coordenadoria Regional Oeste

R022 - 2016 - Rede Assistencial da Supervisão Técnica de Saúde Butantã - SPDM

Ano: 2020

4º Trimestre

DÉFICIT EQUIPE MÍNIMA	CSE - CENTRO DE SAÚDE ESCOLA	
	Dezembro	TOTAL TRIMESTRE
AGENTE COMUNITÁRIO DE SAÚDE / 40H	18	18
MÉDICO GENERALISTA ESF / 40H	3	3
ENFERMEIRO ESF / 40H	3	3
CIRURGIÃO DENTISTA / 40H	1	1
AUXILIAR DE SAÚDE BUCAL / 40H	1	1
FARMACÊUTICO / 40H	1	1
COORDENADOR TÉCNICO (ENFERMEIRO) /40H	1	1
<b>TOTAL DO MÊS</b>	<b>28</b>	
<b>TOTAL</b>		<b>28</b>

COMENTÁRIOS E JUSTIFICATIVAS:

Houve déficit de equipe mínima.

**TA Nº 039/2020** - Inclusão do Centro de Saúde Escola Samuel Barnsley Pessoa (Centro de Saúde Escola do Butantã - CSE Butantã). O monitoramento de Metas de Produção será a partir do quarto mês de implantação do serviço (Março de 2021).



**Secretaria Municipal da Saúde de São Paulo**  
 Coordenadoria de Parcerias e Contratação de Serviços de Saúde - CPCSS  
 Coordenadoria Regional Oeste

R022 - 2016 - Rede Assistencial da Supervisão Técnica de Saúde Butantã - SPDM

Ano: **2020** 4º Trimestre

R022 - 2016 - Rede Assistencial da Supervisão Técnica de Saúde Butantã - SPDM	Produção Trimestral WEBSAASS											Base de Calculo Déficit de Equipe (Equipe Mínima)- TOTAL			Trava 100%	
	Outubro			Novembro			Dezembro			TOTAL TRIMESTRE			Déficit Profissional OSS	Média de Produção Mensal/por profissional	Total de Produção	Total %
	REAL	PREV	%	REAL	PREV	%	REAL	PREV	%	Total REAL	Total PREV	Total %				
<b>ESPECIALIDADES ODONTOLÓGICAS</b>																
Nº ATENDIMENTO CIRURGIA	73	48	152,08%	84	48	175,00%	57	48	118,75%	214	144	148,61%			0	100,00%
Nº ATENDIMENTO PROTESISTA	248	600	41,33%	285	600	47,50%	231	600	38,50%	764	1800	42,44%	3	120	360	53,06%
Nº PROCEDIMENTO CIRURGIA ORAL	23	80	28,75%	49	80	61,25%	50	80	62,50%	122	240	50,83%			0	50,83%
Nº PRÓTESE ENTREGUE	93	200	46,50%	118	200	59,00%	86	200	43,00%	297	600	49,50%	3	40	120	61,88%
Nº ATENDIMENTO DENTISTA PROTESISTA (UBS Jd. Colombo)	190	360	52,78%	199	360	55,28%	62	360	17,22%	451	1080	41,76%			0	41,76%
Nº PROTESES ENTREGUES (UBS Jd. Colombo)	47	120	39,17%	50	120	41,67%	45	120	37,50%	142	360	39,44%			0	39,44%
<b>TOTAL</b>	<b>674</b>	<b>1408</b>	<b>47,87%</b>	<b>785</b>	<b>1408</b>	<b>55,75%</b>	<b>531</b>	<b>1408</b>	<b>37,71%</b>	<b>1990</b>	<b>4224</b>	<b>47,11%</b>	<b>6,0</b>	<b>160</b>	<b>480</b>	<b>51,28%</b>

DÉFICIT EQUIPE MÍNIMA	ESPECIALIDADES ODONTOLÓGICAS			
PROFISSIONAL	Outubro	Novembro	Dezembro	TOTAL TRIMESTRE
CIRURGIÃO DENTISTA PROTESISTA (CEO) / 20H	1	1	1	3
AUXILIAR DE SAÚDE BUCAL (CEO) / 30H	1	0	0	1
<b>TOTAL DO MÊS</b>	<b>2</b>	<b>1</b>	<b>1</b>	<b>4</b>
<b>TOTAL</b>	<b>4º Trimestre</b>			<b>4</b>

**COMENTÁRIOS E JUSTIFICATIVAS:**

A linha de serviço atingiu **51,28%** da produção prevista. Não há indicativo de desconto de produção. Houve déficit de equipe mínima.

Linhas com nº Atendimento Dentista Protesista (UBS Jd. Colombo) e nº Proteses Entregues (UBS Jd. Colombo) foram cadastradas no WEBSAASS constando na UBS Jd. Colombo, conforme indicado no TA nº 037/2020. Assim o sistema gera uma tabela com esses dados em conjunto com os da ESF, já que a UBS Jd. Colombo é da modalidade ESF. Contudo elas pertencem a Linha de Serviço CEO, dividindo o mesmo percentual orçamentário (0,58%, de acordo com este TA). Por isto, e a pedido da CRS Oeste, STS e OS, estas linhas foram transferidas para a Linha CEO.





**Secretaria Municipal da Saúde de São Paulo**  
 Coordenadoria de Parcerias e Contratação de Serviços de Saúde - CPCSS  
 Coordenadoria Regional Oeste

R022 - 2016 - Rede Assistencial da Supervisão Técnica de Saúde Butantã - SPDM

Ano: **2020** 4º Trimestre

R022 - 2016 - Rede Assistencial da Supervisão Técnica de Saúde Butantã - SPDM	Produção Trimestral WEBSAASS												Trava 100%
	Outubro			Novembro			Dezembro			TOTAL TRIMESTRE			Total %
	REAL	PREV	%	REAL	PREV	%	REAL	PREV	%	Total REAL	Total PREV	Total %	
<b>HORA CERTA</b>													
Nº CONSULTA INFECTOLOGISTA	33	66	50,00%	5	66	7,58%	24	66	36,36%	62	198	31,31%	31,31%
Nº CONSULTA MASTOLOGISTA	52	96	54,17%	76	96	79,17%	89	96	92,71%	217	288	75,35%	75,35%
Nº NODULECTOMIA	4	8	50,00%	4	8	50,00%	3	8	37,50%	11	24	45,83%	45,83%
Nº TOTAL CIRURGIA (EXCETO ANESTESISTA) - HORA CERTA	111	128	86,72%	108	128	84,38%	106	128	82,81%	325	384	84,64%	84,64%
Nº TOTAL PROCEDIMENTO MÉDICO - HORA CERTA	360	360	100,00%	450	360	125,00%	260	360	72,22%	1070	1080	99,07%	99,07%
Nº BIÓPSIA MAMA*	8	10	80,00%	19	10	190,00%	19	10	190,00%	46	30	153,33%	100,00%
<b>TOTAL</b>	<b>568</b>	<b>668</b>	<b>85,03%</b>	<b>662</b>	<b>668</b>	<b>99,10%</b>	<b>501</b>	<b>668</b>	<b>75,00%</b>	<b>1731</b>	<b>2004</b>	<b>86,38%</b>	<b>85,58%</b>

DÉFICIT EQUIPE MÍNIMA	HORA CERTA			
	Outubro	Novembro	Dezembro	TOTAL TRIMESTRE
PROFISSIONAL				
ENFERMEIRO / 30H	0	1	0	1
<b>TOTAL DO MÊS</b>	<b>0</b>	<b>1</b>	<b>0</b>	
<b>TOTAL</b>	<b>4º Trimestre</b>			<b>1</b>

**COMENTÁRIOS E JUSTIFICATIVAS:**

A linha de serviço atingiu **85,58%** da produção prevista. Não há indicativo de desconto de produção. Houve déficit de equipe mínima. Produção comprometida por férias. Todos os apontamentos estão melhor descritos nos relatórios P1 de cada mês, enviados pelas STS.

**CPCSS:** \*O nº de Biópsia de Mama foi movido da SADT para esta Linha de Serviço conforme o TA nº 035, 037 e 040/2020, a pedido da CRS Oeste, STS e OS, e em conformidade com os Anexos II e V dos respectivos Termos Aditivos avaliados.





**Secretaria Municipal da Saúde de São Paulo**  
 Coordenadoria de Parcerias e Contratação de Serviços de Saúde - CPCSS  
 Coordenadoria Regional Oeste

**R022 - 2016 - Rede Assistencial da Supervisão Técnica de Saúde Butantã - SPDM**

Ano: **2020**

**4º Trimestre**

R022 - 2016 - Rede Assistencial da Supervisão Técnica de Saúde Butantã - SPDM	Produção Trimestral WEBSAASS						Trava 100%		
	Novembro			TOTAL TRIMESTRE			Total REAL	Total PREV	Total %
	REAL	PREV	%	Total REAL	Total PREV	Total %			
<b>CORUJÃO DE CIRURGIA</b>									
Nº CIRURGIA DE HERNIA	128	120	106,67%	128	120	106,67%	120	120	100,00%
Nº CIRURGIA VASCULAR	0	15	0,00%	0	15	0,00%	0	15	0,00%
<b>TOTAL</b>	128	135	94,81%	128	135	94,81%	120	135	88,89%

DÉFICIT EQUIPE MÍNIMA	R022 - 2016 - Rede Assistencial da Supervisão Técnica de Saúde Butantã - SPDM			
PROFISSIONAL	Outubro	Novembro	Dezembro	TOTAL TRIMESTRE
ENFERMEIRO / 46H	0	1	0	1
FARMACÊUTICO / 40H	0	1	0	1
<b>TOTAL DO MÊS</b>	0	2	0	
<b>TOTAL</b>	4º Trimestre			2

**COMENTÁRIOS E JUSTIFICATIVAS:**

A linha de serviço atingiu **88,89%** da produção prevista. Não há indicativo de desconto de produção. Houve déficit de equipe mínima.

**TA Nº 038/2020** - O TA 038 Corujão de Cirurgias com vigência de 26 de outubro de 2020 à 25 de novembro de 2020 aponta no Anexo V os procedimentos: 120 Cirurgias de Hernia e 15 Cirurgias Vascular. O serviço de regulação de vagas, por necessidade, transforma todas as vagas em Cirurgia de Hernia e, devido a Pandemia, os procedimentos cirurgicos tiveram início em Janeiro de 2021.

*Handwritten signatures and initials in blue ink, including names like 'Albina', 'Pol', and 'Vb'.*



R022 - 2016 - Rede Assistencial da Supervisão Técnica de Saúde Butantã - SPDM	Produção Trimestral WEBSAASS			TOTAL TRIMESTRE
	Outubro	Novembro	Dezembro	
	REAL	REAL	REAL	Total REAL
<b>PSM/PA - PRONTO SOCORRO/ATENDIMENTO MUNICIPAL</b>				
Nº ATENDIMENTO ORTOPÉDICO	1140	1057	1005	<b>3202</b>
Nº ATENDIMENTO URGÊNCIA AT.ESPECIALIZADA	7429	7754	7759	<b>22942</b>
Nº ATENDIMENTO URGÊNCIA C/OBS ATÉ 24 HRS	351	353	377	<b>1081</b>
<b>TOTAL</b>	<b>8920</b>	<b>9164</b>	<b>9141</b>	<b>27225</b>


DÉFICIT EQUIPE MÍNIMA	PSM/PA - PRONTO SOCORRO/ATENDIMENTO MUNICIPAL			
PROFISSIONAL	Outubro	Novembro	Dezembro	TOTAL TRIMESTRE
FARMACEUTICO JR DIURNO / 44H	0	1	1	<b>2</b>
<b>TOTAL DO MÊS</b>	<b>0</b>	<b>1</b>	<b>1</b>	
<b>TOTAL</b>	<b>4º Trimestre</b>			<b>2</b>

DÉFICIT EQUIPE MÍNIMA	PSM/PA - PRONTO SOCORRO/ATENDIMENTO MUNICIPAL			
PROFISSIONAL	Outubro	Novembro	Dezembro	TOTAL TRIMESTRE
<b>TOTAL DO MÊS</b>	<b>0</b>	<b>0</b>	<b>0</b>	
<b>TOTAL DE PLANTÕES</b>	<b>4º Trimestre</b>			<b>0</b>

**COMENTÁRIOS E JUSTIFICATIVAS:**

A linha de serviço passa apenas por acompanhamento, não tendo indicação de desconto de produção. Houve déficit de equipe mínima no período.

**STS:** 8 plantões odontológicos não realizados em Outubro, 10 em Novembro e indicados no quadro referem-se aos plantões de uma profissional PMSP que se aposentaram em 28/02/2020.







Secretaria Municipal da Saúde de São Paulo  
 Coordenadoria de Parcerias e Contratação de Serviços de Saúde - CPCSS  
 Coordenadoria Regional Oeste

R022 - 2016 - Rede Assistencial da Supervisão Técnica de Saúde Butantã - SPDM  
 Relatório Consolidado de Avaliação 4º Trimestre

Ano 2020

Dimensões da Avaliação de Desempenho do Contrato

Modalidades de Atenção	Linhas de Serviço	% do Custeio Mensal TA 35 (OUTUBRO)	% do Custeio Mensal TA 36 (NOVEMBRO)	% do Custeio Mensal TA 38 (26/10/2020 A 25/11/2020)	Recursos Humanos		Produção				
					Déficit de Equipe Mínima MI (Profissional)	Déficit de Equipe Mínima MII (Plantão)	Realizada	Prevista	% Realizado	Produção Final	
										% Final após análise (Trava de 100% quando aplicável)	Resultado
Atenção Básica	EMAD/EMAP	0,62%	0,61%	--	0		199	210	94,76%	94,76%	Não há indicação de desconto
	ESF/ESB/PAVS	29,40%	29,03%	--	38		175.358	249.116	70,39%	70,39%	Não há indicação de desconto*
	PAI	1,22%	1,21%	--	4		609	660	92,27%	92,27%	Não há indicação de desconto
	UBS MISTA	14,34%	14,44%	--	32		50.914	94.227	54,03%	54,03%	Não há indicação de desconto*
	UBS TRADICIONAL	8,16%	8,60%	--	11,25		18.884	48.625	38,84%	38,84%	Não há indicação de desconto*
	AMA 12H	0,00%	0,00%	--		1					
Atenção Ambulatorial Especializada Redes Temáticas	NASF	0,00%	0,00%	--	10,5						
	CAPS	3,64%	3,59%	--	4		1.369	900	152,11%	100,00%	Não há indicação de desconto
	SADT	1,44%	1,42%	--			3.752	5.862	64,01%	63,85%	Não há indicação de desconto*
	CEO/ PROTESE	0,60%	0,59%	--	4		1.990	4.224	47,11%	51,28%	Não há indicação de desconto*
	HD HORA CERTA	4,01%	4,04%	--	1		1.731	2.004	86,38%	85,58%	Não há indicação de desconto
	HD HORA CERTA / CORUJÃO	--	--	100,00%	2		128	135	94,81%	88,89%	Não há indicação de desconto
	URSI	1,53%	1,60%	--	6		876	1.542	56,81%	63,11%	Não há indicação de desconto*
	SRT	0,77%	0,76%	--	5		48	48	100,00%	100,00%	Não há indicação de desconto
URGÊNCIA E EMERGÊNCIA	PSM/UPA/AMA/ PA	0,00%	0,00%	--	2	0	27.225				
Total		65,73%	65,89%	100,00%	119,8	1,0	283.083	407.553			Total de desconto do trimestre

Custeio do Trimestre	
	Valor TA
Outubro	R\$ 16.406.530,14
Novembro	R\$ 16.875.648,05
Dezembro	R\$ 16.920.856,57
Total	R\$ 50.203.034,76

Desconto Equipe Mínima do Trimestre		
Mês de Referência do Desconto	Valor do desconto	Mês de Aplicação do Desconto
Outubro	R\$ 139.819,84	Janeiro
Novembro	R\$ 318.047,25	Fevereiro
Dezembro	R\$ 590.168,77	Março
Total	R\$ 1.048.035,86	

INFORMES GERAIS:

A Representatividade no Custeio Mensal (Anexo II) do trimestre utiliza como base os TA's vigentes no período.  
 Para as Redes onde há mais de um Anexo II no trimestre, os cálculos serão realizados para cada um dos Anexos II/Meses de referência.  
 A elaboração dos cálculos oficiais de desconto são de exclusiva competência dos departamentos financeiros (integração do CFO com DIAE e DAFIN).  
 Os cálculos apresentados em CTA são realizados pelo DAFIN (Divisão de Acompanhamento Financeiro).  
 \*Nas linhas de serviço nas quais estão indicados descontos pelo não cumprimento da meta, estes não serão aplicados devido a prioridade nas ações de enfrentamento a COVID-19 previstas na Portaria SMS-G nº 240/2020.

*Handwritten signatures and notes in blue ink, including a large signature and various initials and marks.*





Secretaria Municipal da Saúde de São Paulo  
 Coordenadoria de Parcerias e Contratação de Serviços de Saúde - CPCSS  
 Coordenadoria Regional Oeste

R022 - 2016 - Rede Assistencial da Supervisão Técnica de Saúde Butantã - SPDM  
 Relatório Consolidado de Avaliação 4º Trimestre

Ano 2020

Dimensões da Avaliação de Desempenho do Contrato

Qualidade

Objetivo	Indicador	Relatório	Parâmetro	STS	Resultado			Pontuação		
					Outubro	Novembro	Dezembro	Outubro	Novembro	Dezembro
Pontualidade na Entrega	Pontualidade na entrega de relatórios mensais de prestação de Contas Assistenciais e financeiras		Envio de documentos no prazo	STS Butantã	SIM	SIM	SIM	20	20	20
Qualidade da Informação	Preenchimento de prontuários nos seguintes aspectos: legibilidade, assinaturas, CID, exame físico	Q2	≥ 90%	STS Butantã	93,00%			40		
Educação Continuada	Execução do plano de educação permanente aprovados pela CRS	Q3	100%	STS Butantã			100,00%			60
03 de Setembro de 2021 às 10:00hs	Proporção de crianças com até 12 meses de idade inscritas nas unidades com calendário vacinal completo	Q4A/Q4B	≥ 90%	STS Butantã	97,72%			40		
Eficiência do Atendimento da Rede Cegonha	Proporção de gestantes que realizaram procedimentos básicos no pré natal e puerpério	Q5	≥ 75%	STS Butantã						
Eficiência do Atendimento da Rede Cegonha	Proporção de gestantes que realizaram 7 ou mais consultas de pré natal	Q6	≥ 75%	STS Butantã			87,12%			20
Satisfação do Usuário	Análise das reclamações recebidas e providências relacionadas	Q7	"a contento"	STS Butantã		A CONTENTO			40	
Atividade do Conselho Gestor	Funcionamento do Conselho Gestor	Q8	≥ 80%	STS Butantã		SUSPENSO			JUSTIFICADO	
Pontuação Final da Matriz de Indicadores								100	60	100

Qualidade:

Em decorrência da emergência pela pandemia e de acordo com a Ordem Interna nº 001 - SMS/CMS de 17 de Março de 2020 - Suspende as atividades presenciais dos Conselho Gestores. Justifica-se assim o não cumprimento adequado do indicador de Qualidade Q8. Não há indicação de desconto.

Validado,


PARTICIPANTES CTA

  
 OSS: Francisco Filho José

  
 OSS: Maria Cristina Manzano Pimentel

  
 OSS: Maria Angela Silva Landroni

  
 OSS: Alexandra dos Santos Brito

  
 OSS: Luis Alberto de Souza Silva

  
 CRS: Valéria C. S. Franzese


  
 CRS: Leandro Mulford Pedrosa

  
 CRS: Maria Aparecida Lucarelli

  
 STS: Elizabeth Fumiko Takeuchi Nakamura

  
 STS: Yuko Ishikawa

  
 STS: Anette Tsujimoto

  
 STS: Vanda G. Toledo

  
 STS: Patricia Dias Crispim

  
 CPCSS (relatora): Mariana dos Santos Pereira

  
 CPCSS: Maria da Glória Camargos de Sousa

  
 CPCSS: Karina Silva de Oliveira

  
 CPCSS (DAFIN): Virginia Faria Alves Pena