

1º TRIMESTRE

REUNIÃO ORDINÁRIA DA COMISSÃO TÉCNICA DE ACOMPANHAMENTO - CTA - 1º TRIMESTRE DE 2019 - CONTRATO DE GESTÃO R022/2016 - REDE ASSISTENCIAL DA STS BUTANTÃ - COORDENADORIA REGIONAL OESTE - ORGANIZAÇÃO SOCIAL - ASSOCIAÇÃO PAULISTA PARA DESENVOLVIMENTO DA MEDICINA - SPDM

LOCAL: SALA DE REUNIÕES - CPCSS/SMS.G

DATA:

PAUTA: Avaliação dos Indicadores de Produção de Qualidade da Execução Contratual, composto pelo trimestre de janeiro a março de 2019, CTA do 1º trimestre de 2019.

INFORMES GERAIS:

Conforme as diretrizes da SMS. G, informamos que nos meses de março a junho de 2019, os descontos de equipe mínima foram aplicados no plano de trabalho/orçamentário do Contrato de Gestão.

A Comissão Técnica de Acompanhamento – CTA realizou a avaliação do presente trimestre com base nos termos do Ofício nº 082/2019-SMS.G/CPCSS que detalha o procedimento :

A avaliação da produção e de qualidade em pauta tomou por base os dados de produção informados no sistema *Websaass* e os relatórios com "Atestes" das CRS/STS.

Os dados foram disponibilizados previamente aos membros da CRS/STS.

Para análise do cumprimento de metas de produção o relatório foi elaborado por linha de serviço, contendo os meses do trimestre a serem avaliados com suas respectivas proporções de atingimento de meta.

Nas linhas onde ocorreu desconto de equipe mínima as metas previstas foram reajustadas, tal ajuste foi norteado pelo Manual de Acompanhamento, Supervisão e Avaliação dos Contratos de Gestão, este no momento em revisão e atualização.

Considerando que a produção é acompanhada mensalmente pela CRS/STS, as linhas de serviço que obtiveram meta inferior a 85% serão passível de justificativas desde que embasadas no Relatório de Produção (P1) enviado mensalmente pela STS/CRS.

O Relatório P1 trás apontamentos das unidades em relação às metas não alcançadas, identificando, se houver as ocorrências que contribuíram para o não atingimento da meta estabelecida.

O desconto de equipe mínima foi considerado na produção prevista não incidindo neste caso duplo desconto.

Termos Aditivos do Período de Avaliação :

Termo Aditivo 010/2018 – SMS.CPCSS, que trata da prorrogação da vigência do plano de trabalho e plano orçamentário para o período de 01/01/2019 à 31/03/2019 e apresentação da matriz de indicadores de qualidade do período.

Termo Aditivo 011/2019 – SMS.CPCSS, que trata da aprovação do novo plano de trabalho e plano orçamentário para o período de 01/03/2019 à 31/06/2019, e sobre alteração da cláusula contratual que versa a respeito das condições da transferência de recursos.

Passou-se a apresentação dos resultados sintetizados de produção por linha assistencial, no trimestre, assim como a demonstração dos apontamentos da manutenção das equipes mínimas de todo o período:

ESF - ESTRATÉGIA SAÚDE DA FAMÍLIA

PRODUÇÃO – ESF

ESF	Produção Trimestral WEBSAAS												Bases de Cálculo Equipe Mínim			Ajuste Meta Prevista			Ajuste Trimestre - Trava 100%		
	JAN 2019		FEV 2019		MAR 2019		TOTAL TRIMESTRE		Total Profissi	Média/ Mês de Trimestra	Total	Total REAL		Total PREV		Total REAL	Total PREV	Total %			
	REAL	%	REAL	%	REAL	%	Total REAL	Total PREV				Total REAL	Total PREV	Total REAL	Total PREV				Total %		
Nº VISITAS DOMICILIAR AGENTE COMUNITÁRIO DE SAÚDE ESF	44594	50400	88,48%	46061	50400	91,39%	43640	50400	86,59%	134295	151200	88,82%	14	200	2800	134295	148400	90,50%	148400	90,50%	
Nº ATENDIMENTO DENTISTA PROTESISTA	155	360	43,06%	308	360	85,56%	185	360	51,39%	648	1080	60,00%			0	648	1080	60,00%	1080	60,00%	
Nº ATENDIMENTOS INDIVIDUAIS ODONTO ESF	2593	2448	105,92%	1994	2448	81,45%	2389	2448	97,59%	6976	7344	94,99%			0	6976	7344	94,99%	7344	94,99%	
Nº CONSULTA MÉDICA ESF	15878	17389	91,31%	15788	17389	90,62%	14241	17389	81,90%	45877	52167	87,94%	1	416	416	45877	51751	88,65%	45877	88,65%	
Nº CONSULTAS ENFERMEIRO ESF	6853	6552	104,59%	6481	6552	98,92%	6701	6552	102,27%	20035	19656	101,93%	3	156	468	20035	19188	104,41%	19188	100,00%	
Nº PROCEDIMENTOS INDIVIDUAIS DA EQUIPE ODONTO ESF	9902	8568	115,57%	7856	8568	91,69%	9478	8568	110,62%	27236	25704	105,96%			0	27236	25704	105,96%	25704	100,00%	
Nº PROTESES ENTREGUES	37	120	30,83%	81	120	67,50%	69	120	57,50%	187	360	51,94%			0	187	360	51,94%	360	51,94%	
TOTAL	80012	85837	93,21%	78539	85837	91,50%	76703	85837	89,36%	235254	257511	91,36%	18,0	772	3684	235254	253827	92,68%	253827	91,75%	


Fonte: Relatórios Produção WEBSAAS

DÉFICIT DE EQUIPE MÍNIMA DA ESF

ESF	jan	fev	mar	Total Soma
AGENTE COMUNITÁRIO DE SAÚDE / 40H	3	3	8	14
AUXILIAR DE SAÚDE BUCAL / 40H	3	2	1	6
ENFERMEIRO ESF / 40H	1	0	2	3
ENFERMEIRO / 40H	1	1	1	3
FARMACÊUTICO / 40H	2	1	0	3
MÉDICO GENERALISTA / 40H	0,5	0,5	0	1

Fonte: Relatórios Assistenciais e Atestes da Supervisão Técnica de Saúde.

COMENTÁRIOS: A linha ESF apresentou produção dentro dos limites previstos para o período atingindo a meta em 91,75%. Não há indicação de descontos de produção. Houve déficit equipe apontado no período.



UBS MISTA
PRODUÇÃO – UBS MISTA

UBS MISTA	Produção Trimestral WEBSAAS												Base de Cálculo Equipe Mínima				Ajuste Meta Prevista (Desconto Equilíbrio Mínimo)				Ajuste Trimestre - Trava 100%			
	JAN 2019			FEV 2019			MAR 2019			TOTAL TRIMESTRE			Total Profissionais (Mil) Trimestre	Média/ Mês de Produção (Prof., Proced.)	Total Trimestre	Total REAL	Total PREV	Total %	Total REAL	Total PREV	Total %	Total REAL	Total PREV	Total %
	REAL	PREV	%	REAL	PREV	%	REAL	PREV	%	Total REAL	Total PREV	Total %												
	10207	12000	85,06%	10241	12000	85,34%	10077	12000	83,98%	30525	36000	84,79%	2	200	400	30525	35600	85,74%	30525	35600	85,74%	35600	35600	85,74%
Nº VISITA DOMICILIAR AGENTE COMUNITÁRIO DE SAÚDE ESF	818	672	121,73%	979	672	145,68%	843	672	125,45%	2640	2016	130,95%	1	96	96	2640	1920	137,50%	1920	1920	100,00%	1920	1920	100,00%
Nº ATENDIMENTO INDIVIDUAL ODONTO C. BÁSICA	68	408	16,67%	329	408	80,64%	481	408	117,89%	878	1224	71,73%	0		0	878	1224	71,73%	878	1224	71,73%	878	1224	71,73%
Nº ATENDIMENTO INDIVIDUAL ODONTO ESF	2303	2560	89,96%	2079	2560	81,21%	1762	2560	68,83%	6144	7680	80,00%	0	256	0	6144	7680	80,00%	6144	7680	80,00%	6144	7680	80,00%
Nº CONSULTA CLÍNICA GERAL	1343	1560	86,09%	1523	1560	97,63%	1638	1560	105,00%	4504	4680	96,24%	0		0	4504	4680	96,24%	4504	4680	96,24%	4504	4680	96,24%
Nº CONSULTA ENFERMEIRO ESF	860	1280	67,19%	474	1280	37,03%	791	1280	61,80%	2125	3840	55,34%	2,5	256	640	2125	3200	66,41%	2125	3200	66,41%	2125	3200	66,41%
Nº CONSULTA GO	3098	4672	66,31%	3548	4672	75,94%	3373	4672	72,20%	10019	14016	71,48%	1	256	0	10019	14016	71,48%	10019	14016	71,48%	10019	14016	71,48%
Nº CONSULTA MÉDICA ESF	1152	1536	75,00%	1275	1536	83,01%	1254	1536	81,64%	3681	4608	79,88%	1	256	256	3681	4352	84,58%	3681	4352	84,58%	3681	4352	84,58%
Nº CONSULTA PEDIATRA	140	264	53,03%	174	264	65,91%	249	264	94,32%	563	792	71,09%			0	563	792	71,09%	563	792	71,09%	563	792	71,09%
Nº PROCEDIMENTO INDIVIDUAL DA EQUIPE ODONTO ESF	399	1428	27,94%	1589	1428	111,27%	2082	1428	145,80%	4070	4284	95,00%			0	4070	4284	95,00%	4070	4284	95,00%	4070	4284	95,00%
Nº PROCEDIMENTO INDIVIDUAL DA EQUIPE ODONTO C. BÁSICA	2536	2352	107,82%	3185	2352	135,42%	2428	2352	103,23%	8149	7056	115,49%	1	336	336	8149	6720	121,26%	6720	6720	100,00%	6720	6720	100,00%
TOTAL	22924	28732	79,79%	25396	28732	88,39%	24978	28732	86,93%	73298	86196	85,04%	7,5	1400	1728	73298	84468	86,78%	73298	84468	86,78%	71149	84468	84,23%

Fonte: Relatórios Produção WEBSAAS

DÉFICIT DE EQUIPE MÍNIMA - UBS MISTA

UBS MISTA	Déficit Eq Mínima						Afastamento > 30 dias						Justificativas prod								
	JAN		FEV		MAR		JAN		FEV		MAR		JAN		FEV		MAR		Total		
	jan	fev	mar	total	jan	fev	mar	total	jan	fev	mar	total	jan	fev	mar	total	jan	fev	mar	total	
AGENTE COMUNITÁRIO DE SAÚDE / 40H	1	0	0	1	0	0	0	1	0	0	0	0	1	0	0	0	1	1,5	1,8	10,3	12,3
AUXILIAR DE SAÚDE BUCAL / 40H	0	1	1	2	0	0	0	0	0	0	0	0	0	0	0	0	0	0	0	0	2
DENTISTA / 20H	0	0	0	0	0	0	0	1	0	0	0	1	1	0,5	0,5	2	2	0,5	0,5	2	3
FARMACÊUTICO / 40H	0	1	0	1	0	0	0	0	0	0	0	0	0	0	0	0	0	0	0	0	1
MÉDICO PEDIATRA / 20H	0	0	1	1	0	0	0	0	0	0	0	0	0	0	0	0	0	0	0,7	0,7	1,7
MÉDICO GINECOLOGISTA E OBSTETRA / 20H	1	1	0,5	2,5	0	0	0	0	0	0	0	0	0	0	0	0	0	0	0,25	0,25	2,75
TERAPEUTA OCUPACIONAL / 20H	0	0	1	1	0	0	0	0	0	0	0	0	0	0	0	0	0	0	0	0	1
PSICÓLOGO / 40H	0	1	0	1	0	0	0	0	0	0	0	0	0	0	0	0	0	0	0	0	1
MÉDICO ESF / GENERALISTA / 40H	0	0	0	0	0	0	0	0	0	0	0	0	0	1,5	0	0	0	0	0,5	0,5	2
MÉDICO CLÍNICO / 20H	0	0	0	0	0	0	0	0	0	0	0	0	0	0	1	1	2	1	1	2	2
MÉDICO PSIQUIATRA / 20H	0	0	0	0	0	0	0	0	0	0	0	0	0,5	0	0	0	0	0	0	0,5	0,5

Fonte: Relatórios Assistenciais e Atestes da Supervisão Técnica de Saúde

CTA - CG R022/2016 - COORDENADORIA OESTE - OS SPDM (1º TRIM/2019)

Relatório PI para Justificativa

Unidade	Categoria	C Hor	Qtde	12º TRIMESTRE - INTERCORRÊNCIAS PERÍODO		
				(janeiro, fevereiro, março)		
				JAN/19	FEV/19	MAR/19
Ubs São Remo	ACS	40h	4,5	Licença Maternidade 1 ACS 15/10/2018 e 5 ACS de férias de 15 dias	01 ACS em Licença Maternidade de 26 dias	
Ubs São Remo	Psiquiatra	20 h	0,5	1 psiquiatra admitido em 17/01/19		
Ubs São Remo	Clinico	20 h	0,5		1CM em férias de 15 dias	
Ubs São Remo	Generalista	20 h	0,5			admissão de 1 médicos de 20 hs da ESF um entrou no 12º dia e outro no 14º dia do Mês
Ubs São Remo	Cir Dentista ESBlI	20 h	1	1 CD em férias de 30 dias		
Ubs São Remo	Pediatria	20 h	1			licença médica 1 pediatra por 20 dias
Ubs Real Parque	ACS	40h	1,5	1 ACS férias de 15 dias e 1 ACS em licença médica de 26 dias		
Ubs Real Parque	Clinico	20h	0			demissão de 1 CM e admissão de outro no 13º dia do Mês
Ubs Real Parque	Enfermeiro	40h	1		férias 1 enf de 27 dias	
Ubs Real Parque	Generalista	20h	0,8	1 Generalista de 20 hs férias de 15 dias e 1 medico em licença médica de 23 dias		admissão de 2 médicos de 10 hs da ESF um entrou no 11º dia e outro no 12º dia do Mês
UBS Malta Cardoso	Cir Dentista AB	20 h	1		licença médica 1 CD de 15 dias	1 CD de férias de 15 dias
UBS Malta Cardoso	Enfermeiro ESF	40 h	3	1 ENF ESF Gestante em função administrativa	1 ENF ESF Gestante em função administrativa	1 ENF ESF Gestante em função administrativa
UBS Malta Cardoso	Clínico	20 h	1			férias de 2 médicos por 15 dias
UBS Malta Cardoso	GO	10 h	0,25			admissão 1 GO de 10 hs no 21º dia do mês
UBS Malta Cardoso	ACS	40 h	2	4 ACS de Férias de 15 dias		
UBS Jd Jaqueline	ACS	20 h	2,5		Férias de 1 ACS - 15 dias	Férias de 2 ACS - 15 dias e 1 ACS por 20 dias
UBS Jd Jaqueline	Clinico	20 h	0,5		demissão 1 médico em 15/02/19	
UBS Jd Jaqueline	Medico ESF	20 h	0,8	Férias de 30 dias		admissão 1 Med ESF 11º dia do Mês
UBS Jd Jaqueline	Enfermeiro ESF	40 h	0,5	Férias de 15 dias		

Fonte: Relatórios Assistenciais e Atestes da Supervisão Técnica de Saúde.


PRODUÇÃO – UBS MISTA com relatório PI

UBS MISTA	Produção Trimestral WEBSAASS						Base de Cálculo Equipe Mínima				Ajuste Meta Prevista (Desc./Eq. Mínima)		Ajuste Trimestre - Trava 100%			
	JAN 2019		FEV 2019		MAR 2019		TOTAL TRIMESTRE		Total Profissionais (MI) Trimestre	Total Plantões (Mil) Trimestre	Média/ Mês de Produção (Prof., Proced. ou Plantão)	Total Trimestral Meta Prevista (Desc./ Eq. Min)	Total REAL	Total %	Total REAL	Total %
	REAL	%	REAL	%	REAL	%	REAL	%								
Nº VISITA DOMICILIAR AGENTE COMUNITÁRIO DE SAÚDE ESF	10207	85,06%	12000	85,34%	10077	12000	30525	36000	17,3		200	2460	30525	91,01%	30525	91,01%
Nº ATENDIMENTO INDIVIDUAL ODONTO C. BÁSICA	818	121,73%	979	145,68%	843	672	2640	2016	3		96	288	2640	152,78%	1728	100,00%
Nº ATENDIMENTO INDIVIDUAL ODONTO ESF	68	16,67%	329	80,64%	481	408	1224	71,73%				0	878	71,73%	878	71,73%
Nº CONSULTA CLÍNICA GERAL	2303	89,96%	2079	81,21%	1762	2560	6144	80,00%	2		256	512	6144	85,71%	6144	85,71%
Nº CONSULTA ENFERMEIRO ESF	1343	86,09%	1523	97,63%	1638	1560	4680	96,24%				0	4504	96,24%	4504	96,24%
Nº CONSULTA GO	860	67,19%	474	37,03%	791	1280	3840	55,34%	2,5		256	704	2125	67,76%	2125	67,76%
Nº CONSULTA MÉDICA ESF	3098	66,31%	3548	46,72%	3373	4672	10019	71,48%	2		416	832	10019	75,99%	10019	75,99%
Nº CONSULTA PEDIATRA	1152	75,00%	1275	83,01%	1254	1792	3681	75,68%	1,5		256	384	3681	82,17%	3681	82,17%
Nº CONSULTA PSÍQUIATRA	140	53,03%	174	65,91%	249	264	792	71,09%				0	563	71,09%	563	71,09%
Nº PROCEDIMENTO INDIVIDUAL DA EQUIPE ODONTO ESF	399	27,94%	1589	111,27%	2082	1428	4070	95,00%				0	4070	95,00%	4070	95,00%
Nº PROCEDIMENTO INDIVIDUAL DA EQUIPE ODONTO C. BÁSICA	2536	107,82%	3185	135,42%	2478	2352	8149	115,49%	3		336	1008	8149	134,74%	6048	100,00%
TOTAL	22924	79,79%	25396	88,39%	24978	28988	73298	84,78%	26,6	0,0	1816	6188	73298	91,32%	70285	87,57%

Fonte: Relatórios Assistenciais e Atestes da Supervisão Técnica de Saúde.

COMENTÁRIOS:

A linha UBS Mista apresentou produção inicial abaixo de 84,23%, após avaliação e justificativas validadas pela STS/CRS e em relatórios de PI do período, o serviço passa alcançar a meta de 87,57%, não havendo indicação de desconto de produção.



UBS TRADICIONAL

PRODUÇÃO- UBS TRADICIONAL

UBS TRADICIONAL	Produção Trimestral WEBSAASS						Base de Cálculo Equipe Mínima			Ajuste Meta Prevista			Ajuste Trimestre - Trava 100%					
	JAN 2019		FEV 2019		MAR 2019		Total Profissão	Média/ Mês de Trimestre	Total REAL	Total PREV	Total %	Total REAL	Total PREV	Total %	Total REAL	Total PREV	Total %	
	REAL	%	REAL	%	REAL	%												Total REAL
Nº ATENDIMENTO INDIVIDUAL ODONTO CLÍNICA BÁSICA	388	576 67,36%	80	576 13,89%	108	576 18,75%	576	1728	33,33%	0	576	1728	33,33%	576	1728	33,33%		
Nº CONSULTA CLÍNICA GERAL	2610	3328 78,43%	2676	3328 80,41%	2152	2692 79,94%	7438	9348	79,57%	4	256	1024	74,38%	7438	8324	89,36%		
Nº CONSULTA GO	1127	1715 65,71%	810	1715 47,23%	833	1203 69,24%	2770	4633	59,79%	4	256	1024	76,75%	2770	3609	76,75%		
Nº CONSULTA PEDIATRA	665	1536 43,29%	827	1536 53,84%	848	1024 82,81%	2340	4096	57,13%					2340	4096	57,13%		
Nº CONSULTA PSQUIATRA	260	264 98,48%	201	264 76,14%	228	264 86,36%	689	792	86,99%					689	792	86,99%		
Nº PROCEDIMENTO INDIVIDUAL ODONTO CLÍNICA BÁSICA	762	2016 37,80%	89	2016 4,41%	552	2016 27,38%	1403	6048	23,20%					1403	6048	23,20%		
TOTAL	5812	9435 61,60%	4683	9435 49,63%	4721	7775 60,72%	15216	26645	57,11%	8,0	512	2048	15216	24597	61,86%	15216	24597	61,86%


Fonte: Relatórios Produção WEBSAASS

DÉFICIT DE EQUIPE MÍNIMA - UBS TRADICIONAL

UBS TRADICIONAL SONIA	Déficit Eq Mínima						Afastamento > 30 dias						Justificativas prod						total final						
	jan		fev		mar		Total		jan		fev		mar		Total		jan			fev		mar		Total	
	jan	fev	mar	fev	mar	fev	mar	fev	mar	fev	mar	fev	mar	fev	mar	fev	mar	fev		mar	fev	mar	fev	mar	fev
MÉDICO CLÍNICO / 20H	2	2	0	0	0	0	4	0	0	0	0	0	0	0	0	0	0	0,5	0,5	0	0	0	1	5	
MÉDICO PEDIATRIA / 20H	0	0	0	0	0	0	0	0	0	0	0	0	0	0	0	0	0	1	0	0	0,5	1,5	1,5		
MÉDICO GINECOLOGISTA E OBSTETRA / 20H	2	2	0	0	0	0	4	0	0	0	0	0	0	0	0	0	0	0	0	1	1,5	2,5	6,5		
DENTISTA / 20H	0	0	0	0	0	0	0	0	0	0	0	0	0	0	0	0	0	0,8	0	0	0,5	1,3	1,3		
ENFERMEIRO / 40H	1	1	0	0	0	2	2	0	1	0	0	1	0	0	0	0	0	0	0	0	0	0	0	3	
FARMACÊUTICO / 44H	1	0	0	0	0	1	1	0	0	0	0	0	0	0	0	0	0	0	0	0	0	0	0	1	
UBS TRADICIONAL RIO PEQUENO																									
MÉDICO PEDIATRIA / 20H	0	0	0	0	0	0	0	0	0	0	0	0	0	0	0	0	0	0,5	0	0	0	0,5	0,5		
MÉDICO CLÍNICO / 20H	0	0	0	0	0	0	0	0	0	0	0	0	0	0	0	0	0	0	0	0	0	0	0		
EMAD VILA SONIA																									
FISIOTERAPEUTA / 30H	0	0	0	0	0	0	0	0	0	0	0	0	0	0	0	0	0	0	0	0	0	0	0		
FONO AUDIÓLOGO / 40H	0	0,5	0,5	1	0	1	1	0	0	0	0	0	0	0	0	0	0	0	0	0	0	0	0	1	

Fonte: Relatórios Assistenciais e Atestes da Supervisão Técnico de Saúde.

PRODUÇÃO – UBS TRADICIONAL com relatório PI para Justificativa




UBS TRADICIONAL	Base de Cálculo Equipe Mínima				Ajuste Meta Prevista		Ajuste Trimestre - Trava 100%	
	Total	Média/ Mês de	Total	Total	Total	Total	Total	Total
	Profissão		Trimestre	REAL	PREV	REAL	PREV	%
Nº ATENDIMENTO INDIVIDUAL ODONTO CLÍNICA BÁSICA			0	576	1728	576	1728	33,33%
Nº CONSULTA CLÍNICA GERAL	5	256	1280	7438	8068	7438	8068	92,19%
Nº CONSULTA GO	6,5	256	1664	2770	2969	2770	2969	93,30%
Nº CONSULTA PEDIATRA	2	256	512	2340	3584	2340	3584	65,29%
Nº CONSULTA PSQUIATRA			0	689	792	689	792	86,99%
Nº PROCEDIMENTO INDIVIDUAL ODONTO CLÍNICA BÁSICA			0	1403	6048	1403	6048	23,20%
TOTAL	13,5	768	3456	15216	23189	15216	23189	65,62%

UBS TRADICIONAL

Fonte: Relatórios Assistenciais e Atestes da Supervisão Técnica de Saúde.

A linha UBS Tradicional apresentou produção de 61,86% e, após avaliação das justificativas apresentadas nos relatórios PI do período, foi atingida a produção de 65,62%. A SPDM apresentou uma documentação em CTA sobre compressor odontológico quebrado na UBS Vila Sônia, porém não foi validada pela STS, diante disto, há indicação de desconto.



EMAD

PRODUÇÃO – EMAD

EMAD	Produção Trimestral WEBSAASS												Ajuste Meta Prevista (Desconto Equipe)			Ajuste Trimestre - Trava 100%		
	JAN 2019			FEV 2019			MAR 2019			TOTAL TRIMESTRE			Total REAL	Total PREV	Total %	Total REAL	Total PREV	Total %
	REAL	PREV	%	REAL	PREV	%	REAL	PREV	%	Total REAL	Total PREV	Total %						
Nº PACIENTES ATIVOS EM ATENDIMENTO DOMICILIAR EMAD	30	70	42,86%	40	70	57,14%	43	70	61,43%	113	210	53,81%	113	210	53,81%	113	210	53,81%
TOTAL	30	70	42,86%	40	70	57,14%	43	70	61,43%	113	210	53,81%	113	210	53,81%	113	210	53,81%

Fonte: Relatórios Produção WEBSAASS

DÉFICIT DE EQUIPE MÍNIMA - EMAD

EMAD	jan	fev	mar	Total Soma
FONOAUDIÓLOGO / 20H	0	1	1	2

Fonte: Relatórios Assistenciais e Atestes da Supervisão Técnica de Saúde.

COMENTÁRIOS:

CRS/STS:A EMAD realizou a captação de toda fila de espera existente no território da STS Butantã adotando como estratégia a visita aos hospitais e pronto socorro da região, apesar disso sem alcance de meta. No território também atua o PAD (Programa de Atendimento Domiciliar) do Hospital Universitário, que realiza atendimento semelhante à EMAD. A CRS informou que, em 20/03/19, foi promovido um Fórum de EMAD da Coordenadoria, com o objetivo de melhorar a articulação entre os serviços. Após esse Encontro, reuniões ocorreram entre os hospitais e serviços EMAD fortalecendo essa Linha de Cuidado.

A linha de serviço alcançou 53,81% e as atividades vem sendo acompanhadas pela Supervisão e Área Técnica da CRS Oeste. Há indicação de desconto de produção.

PAI- PROGRAMA DO ACOMPANHANTE DO IDOSO

PRODUÇÃO - PAI

PAI	Produção Trimestral WEBSAASS												Ajuste Meta Prevista			Ajuste Trimestre -		
	JAN 2019			FEV 2019			MAR 2019			TOTAL TRIMESTRE			Total REAL	Total PREV	Total %	Total REAL	Total PREV	Total %
	REAL	PREV	%	REAL	PREV	%	REAL	PREV	%	Total REAL	Total PREV	Total %						
Nº DE IDOSO EM ACOMPANHAMENTO	223	220	101,36%	216	220	98,18%	219	220	99,55%	658	660	99,70%	658	660	99,70%	658	660	99,70%
TOTAL	223	220	101,36%	216	220	98,18%	219	220	99,55%	658	660	99,70%	658	660	99,70%	658	660	99,70%

Fonte: Relatórios Produção WEBSAASS

DÉFICIT DE EQUIPE MÍNIMA – PAI

PAI	jan	fev	mar	Total Soma
ACOMPANHANTE DE IDOSO / 40H	0	0	1	1
ENFERMEIRO / 40H	0	1	0	1
MÉDICO GERIATRA / 20H	1	0	0	1

Fonte: Relatórios Assistenciais e Atestes da Supervisão Técnica de Saúde

COMENTÁRIOS:

Houve déficit equipe apontado no período. Não há indicação de desconto de produção.

NASF – NÚCLEO DE APOIO À SAÚDE DA FAMÍLIA

DÉFICIT DE EQUIPE MÍNIMA – NASF

NASF	jan	fev	mar	Total Soma
ASSISTENTE SOCIAL / 30H	0	0	1	1
FONOAUDIÓLOGO / 30H	1	0	0	1
MÉDICO PSQUIATRA / 20H	3	2	0	5

Fonte: Relatórios Assistenciais e Atestes da Supervisão Técnica de Saúde.

COMENTÁRIOS: Houve déficit equipe apontado no período.

SRT II - SERVIÇO RESIDENCIAL TERAPÊUTICO

PRODUÇÃO – SRT

SRT	Produção Trimestral WEBSAASS											
	JAN 2019			FEV 2019			MAR 2019			TOTAL TRIMESTRE		
	Nº MORADORES	Nº DE LEITOS RT	%	Nº MORADORES	Nº DE LEITOS RT	%	Nº MORADORES	Nº DE LEITOS RT	%	Nº MORADORES	Nº DE LEITOS RT	%
SRT II - SERVIÇO RESIDENCIAL TERAPÊUTICO II	16	16	100,00%	16	16	100,00%	16	16	100,00%	48	48	100,00%
TOTAL	16	16	100,00%	16	16	100,00%	16	16	100,00%	48	48	100,00%

Fonte: Relatórios Produção WEBSAASS

COMENTÁRIOS: Não há indicação de desconto de produção.

URSI-UNIDADE DE REFERÊNCIA À SAÚDE DO IDOSO

PRODUÇÃO- URSI

URSI	Produção Trimestral WEBSAASS											
	JAN 2019			FEV 2019			MAR 2019			TOTAL TRIMESTRE		
	REAL	PREV	%	REAL	PREV	%	REAL	PREV	%	Total REAL	Total PREV	Total %
Nº CONSULTA ENFERMEIRO	0	40	0,00%	0	40	0,00%	0	40	0,00%	0	40	0,00%
Nº CONSULTA GERIATRA	0	39	0,00%	0	39	0,00%	0	39	0,00%	0	39	0,00%
TOTAL	0	79	0,00%	0	79	0,00%	0	79	0,00%	0	79	0,00%

Fonte: Relatórios Produção WEBSAASS

DÉFICIT DE EQUIPE MÍNIMA – URSI

URSI	jan	fev	mar	Total Soma
MÉDICO GERIATRA / 20H	3	3	1	7
FARMACÊUTICO / 40H	1	1	1	3
ENFERMEIRO / 40H	0	1	0	1
FISIOTERAPEUTA / 30H	1	1	0	2

Fonte: Relatórios Produção WEBSAASS

COMENTÁRIOS:

CRS/STS: Houve déficit equipe apontado no período.



A URSI Butantã passa a integrar o Contrato de Gestão em novembro de 2018, com previsão de contratação de RH em dezembro do mesmo ano. No mês de dezembro, estava previsto locação de imóvel, que não se concretizou, segundo informações do parceiro devido a desistência por parte do locador no mês de janeiro de 2019. A locação de novo imóvel ocorreu em maio/2019, entretanto até o momento não houve adequações físicas no local.

O RH foi contratado, conforme previsto em plano de trabalho, não na sua totalidade, desde dezembro de 2018, e o mesmo está desenvolvendo atividades em outras unidades e participando de treinamentos como capacitação em AMPI – AB e matriciamento, realizados pelos profissionais STS e CRSO.

O quarto mês após implantação seria em março de 2019, segundo o Plano de Trabalho da época. Entretanto ainda não há previsão de início no novo imóvel, segundo informação da parceira a licitação para adequações físicas deste novo espaço está em processo e, a Supervisão e Coordenadoria reiteram solicitação de envio das documentações pertinentes para envio e aprovação por GDRF.

Há indicação de desconto de produção.

AMA – ATENDIMENTO MÉDICO AMBULATORIAL

DÉFICIT DE EQUIPE MÍNIMA - AMA

Linha: AMA

Unidade	Tipo Unidade	Categoria	C Hor	12º TRIMESTRE							
				(janeiro, fevereiro, março)						12º TRIMESTRE	
				Deficit jan/19		Deficit fev/19		Deficit mar/19			Total
				2A	2C	2A	2C	2A	2C		
AMA Peri Peri	AMA	Clinica Medica	12 h	2	0	0	0	0	0	2	
AMA Peri Peri	AMA	Pediatria	12 h	0	0	0	0	0	0	0	
AMA Ubs S Jorge	AMA	Clinica Medica	12 h	0	0	0	0	0	0	0	
AMA Ubs S Jorge	AMA	Pediatria	12 h	1	0	0	0	0	1	2	
AMA Ubs Paulo VI	AMA	Clinica Medica	12 h	0	0	1	0	0	0	1	
AMA Ubs Paulo VI	AMA	Pediatria	12 h	0	0	1	0	0	0	1	
AMA Ubs Vila Sonia	AMA	Clinica Medica	12 h	1	0	2	0	2	0	5	
AMA Ubs Vila Sonia	AMA	Pediatria	12 h	2	0	0	0	1	0	3	
Total				6		4		3		13	

Fonte: Relatórios Assistenciais e Atestes da Supervisão Técnica de Saúde.

COMENTÁRIOS: Houve déficit equipe apontado no período.

URGÊNCIA E EMERGÊNCIA

ATENDIMENTO NO PERÍODO – PSM

PSM	Produção Trimestral WEBSAASS			
	JAN 2019	FEV 2019	MAR 2019	TOTAL TRIMESTRE
	REAL	REAL	REAL	Total REAL
Nº ATENDIMENTO ORTOPÉDICO	2669	2410	2590	7669
Nº ATENDIMENTO URGÊNCIA AT.ESPECIALIZADA	8608	8165	10100	26873
Nº ATENDIMENTO URGÊNCIA C/OBS ATÉ 24 HRS	336	358	377	1071
TOTAL	11613	10933	13067	35613

Fonte: Relatórios Produção WEBSAASS

DÉFICIT DE EQUIPE MÍNIMA DO PSM

Linha: Pronto Socorro

Unidade	Tipo Unidade	Categoria	CHor	12º TRIMESTRE						
				(janeiro, fevereiro, março)						
				Deficit jan/19		Deficit fev/19		Deficit mar/19		12º TRIMESTRE
				2A	2C	2A	2C	2A	2C	Total
PSM Caetano Virgílio	P.S.	Clinica Medica	D	1	0	0	0	0	0	1
PSM Caetano Virgílio	P.S.	Clinica Medica	N	0	0	0	0	0	0	0
PSM Caetano Virgílio	P.S.	Pediatria	D	0	0	0	0	0	0	0
PSM Caetano Virgílio	P.S.	Pediatria	N	0	0	0	0	0	0	0
PSM Caetano Virgílio	P.S.	Cirurgia Geral	D	0	0	0	0	0	0	0
PSM Caetano Virgílio	P.S.	Cirurgia Geral	N	0	0	0	0	0	0	0
PSM Caetano Virgílio	P.S.	Ortopedia	D	0	0	0	0	0	0	0
PSM Caetano Virgílio	P.S.	Ortopedia	N	0	0	0	0	0	0	0
Total				1	0	0	0	0	0	1

Fonte: Relatórios STS e CRCS

COMENTÁRIOS: Houve déficit equipe apontado no período.

RHC - REDE HORA CERTA

PRODUÇÃO – RHC

HORA CERTA	Produção Trimestral WEBSAASS											Ajuste Trim/Trava	
	JAN 2019			FEV 2019			MAR 2019			TOTAL TRIMESTRE			
	REAL	PREV	%	REAL	PREV	%	REAL	PREV	%	Total REAL	Total PREV		Total %
Nº NODULECTOMIA	12	8	150,00%	7	8	87,50%	14	8	175,00%	33	24	137,50%	100,00%
Nº TOTAL CIRURGIA (EXCETO ANESTESISTA) - HORA CERTA	124	128	96,88%	125	128	97,66%	142	128	110,94%	391	384	101,82%	100,00%
Nº TOTAL PROCEDIMENTO MÉDICO - HORA CERTA	391	360	108,61%	432	360	120,00%	338	360	93,89%	1161	1080	107,50%	100,00%
Nº CONSULTA MASTOLOGISTA	43	96	44,79%	78	96	81,25%	77	96	80,21%	198	288	68,75%	68,75%
Nº BIÓPSIA MAMA	6	10	60,00%	22	10	220,00%	18	10	180,00%	46	30	153,33%	100,00%
TOTAL	576	602	95,68%	664	602	110,30%	589	602	97,84%	1829	1806	101,27%	93,75%


Fonte: Relatórios Produção WEBSAASS

DÉFICIT DE EQUIPE MÍNIMA - RHC

De acordo com os Relatórios Assistenciais e Atestes da Supervisão Técnica de Saúde, não houve déficit de equipe mínima no período. Não há indicação de desconto de produção.

COMENTÁRIOS:

CRS/OS: A especialidade de mastologia não possui fila de espera na Coordenadoria Oeste. Não houve déficit equipe apontado no período. Não há indicação de desconto de produção.



SERVIÇO DE DIAGNÓSTICO – SADT

PRODUÇÃO - SADT

SADT	Produção Trimestral WEBSAASS												Ajuste Trimestre - Trava 100%		
	JAN 2019			FEV 2019			MAR 2019			TOTAL TRIMESTRE			Total REAL	Total PREV	Total %
	REAL	PREV	%	REAL	PREV	%	REAL	PREV	%	Total REAL	Total PREV	Total %			
Nº NASOFIBROSCOPIA	30	40	75,00%	40	40	100,00%	38	40	95,00%	108	120	90,00%	108	120	90,00%
Nº AVALIAÇÕES URODINAMICA COMPLETA	16	40	40,00%	21	40	52,50%	12	40	30,00%	49	120	40,83%	49	120	40,83%
Nº COLONO/ENDO/RETOSIGMOIDOSCOPIA	277	250	110,80%	271	250	108,40%	258	250	103,20%	806	750	107,47%	750	750	100,00%
Nº COLPOSCOPIA	33	64	51,56%	32	64	50,00%	0	64	0,00%	65	192	33,85%	65	192	33,85%
Nº DE HISTEROSCOPIA	21	20	105,00%	20	20	100,00%	22	20	110,00%	63	60	105,00%	60	60	100,00%
Nº DE PROVA DE PUNÇÃO PULMONAR	46	50	92,00%	57	50	114,00%	52	50	104,00%	155	150	103,33%	150	150	100,00%
Nº ECOCARDIOGRAFIA COM E SEM DOPPLER	245	200	122,50%	186	200	93,00%	136	200	68,00%	567	600	94,50%	567	600	94,50%
Nº ELETROCARDIOGRAFIA	145	100	145,00%	112	100	112,00%	103	100	103,00%	360	300	120,00%	300	300	100,00%
Nº HOLTER	51	50	102,00%	44	50	88,00%	44	50	88,00%	139	150	92,67%	139	150	92,67%
Nº M.A.P.A	24	20	120,00%	21	20	105,00%	21	20	105,00%	66	60	110,00%	60	60	100,00%
Nº TESTE ERGOMÉTRICO	53	40	132,50%	47	40	117,50%	40	40	100,00%	140	120	116,67%	120	120	100,00%
Nº ULTRASSONOGRAFIA COM DOPPLER(DOPPLER VASCULAR)	136	120	113,33%	122	120	101,67%	128	120	106,67%	386	360	107,22%	360	360	100,00%
Nº ULTRASSONOGRAFIA GERAL	940	900	104,44%	986	900	109,56%	897	900	99,67%	2823	2700	104,56%	2700	2700	100,00%
TOTAL	2017	1894	106,49%	1959	1894	103,43%	1751	1894	92,45%	5727	5682	100,79%	5428	5682	95,53%

Fonte: Relatórios Produção WEBSAASS

Comentários:

A linha apresentou produção de 95,53% da meta global. Não há indicação de descontos.

Avaliação Urodinâmica: a CRS Oeste possui fila de espera do referido exame, entretanto apesar dos esforços da unidade, da parceira e STS Butantã, quanto a mudança de fluxo interno para facilitar o acesso às usuárias, o absenteísmo ainda é alto, porém com ocorrência de perda primária. Desta forma, a CTA propõe revisão de meta e troca por outro exame de igual necessidade na região, após avaliação financeira no Plano de Trabalho.

OBS: Os exames de colposcopia são realizados na UBS Vila Sonia.

CAPS – CENTRO DE ATENÇÃO PSICOSSOCIAL


PRODUÇÃO CAPS

CAPS III ÁLCOOL E DROGAS	Produção Trimestral WEBSAASS											
	JAN 2019			FEV 2019			MAR 2019			TOTAL TRIMESTRE		
	REAL	PREV	%	REAL	PREV	%	REAL	PREV	%	Total REAL	Total PREV	Total %
Nº PACIENTE COM CADASTRO ATIVO CAPS (RASS)	0	300	0,00%	43	300	14,33%	52	300	17,33%	95	900	10,56%
TOTAL	0	300	0,00%	43	300	14,33%	52	300	17,33%	95	900	10,56%

Fonte: Relatórios Produção WEBSAASS

DÉFICIT DE EQUIPE MÍNIMA - CAPS

CAPS	jan	fev	mar	Total Soma
ASSISTENTE SOCIAL / 30H	1	1	1	3
FARMACÊUTICO / 40H	1	1		2
PSICÓLOGO / 40H	1	1	1	3
TERAPEUTA OCUPACIONAL / 30H	2	2		4



Fonte: Relatórios Assistenciais e Atestes da Supervisão Técnica de Saúde.

Comentários: A OS, STS e CRS informam que a implantação do serviço de CAPS AD III estava previsto no TA 004/2018, para o período de 01/01/2018 a 30/06/2018, com previsão de início de suas atividades em maio de 2018, sendo incluído nos Termos Aditivos subsequentes. Embora o valor para custeio de locação de imóvel estivesse previsto em Plano de Trabalho, não havia aprovação de recurso para investimento (adequações prediais e aquisição de mobiliário).

O processo de locação de imóvel foi finalizado em dezembro de 2018 e no TA 009/2018, período de 01/10/2018 a 31/12/2018, estava previsto recurso financeiro para investimento, e houve o repasse de 50% desse valor no mês de novembro de 2018.

Entretanto, até a presente data, após a aquisição de mobiliário, não foram concluídas as adequações físicas e a parceira informa que por problemas de afastamento médico da arquiteta responsável e de licitação, a obra não foi concluída, não propiciando o funcionamento adequado do serviço.

Vale ainda ressaltar, que nessas condições, o CAPS AD III ainda não tem habilitação junto ao Ministério da Saúde, portanto ainda não utiliza a RAAS.

Houve apontamento de déficit equipe mínima.

A linha CAPS AD III apresentou produção de 10,56% no trimestre, **Há indicação de desconto.**



Microrregião / CTA - Indicadores da Parte Variável / Extrato (1.2.07)

Contrato de Gestão: REDE ASSISTENCIAL DA STS BUTANTÃ Ano: 2019
 Contratada: SPDM - ASSOCIAÇÃO PAULISTA PARA O DESENVOLVIMENTO DA MEDICINA Trimestre: 1

Objetivo	Indicador	Evidência	Janeiro		Fevereiro		Março	
			% Exec.	Pontos	% Exec.	Pontos	% Exec.	Pontos
SATISFAÇÃO DO USUÁRIO	ANÁLISE DAS RECLAMAÇÕES RECEBIDAS E PROVIDÊNCIAS RELACIONADAS	RELATÓRIO COMENTADO APRESENTADO.			100	40		
EDUCAÇÃO CONTINUADA	EXECUÇÃO DO PLANO DE EDUCAÇÃO PERMANENTE APROVADO PELA CRS	RELATÓRIOS DE ATIVIDADES COM LISTA DE PRESENÇA E AVALIAÇÃO COM "A CONTEUDO" DA CRS OU AHM.					100	80
CONTROLE VACINAL DE CRIANÇAS MENORES DE 1 ANO	PROPORÇÃO DE CRIANÇAS COM ATÉ 12 MESES DE IDADE INSCRITAS NAS UNIDADES COM CALENDÁRIO VACINAL COMPLETO	RELATÓRIO DE VERIFICAÇÃO DAS FICHAS EMITIDO PELAS CRS.	100	40				
PONTUALIDADE NA ENTREGA	PONTUALIDADE NA ENTREGA DE RELATÓRIOS MENSIS DE PRESTAÇÃO DE CONTAS ASSISTENCIAIS E FINANCEIRAS	PROTOCOLO DE RECEBIMENTO PREENCHIDO.	100	20	100	20	100	20
EFICÁCIA DO ATENDIMENTO DA REDE CEGONHA	PROPORÇÃO DE GESTANTES QUE REALIZARAM 7 OU MAIS CONSULTAS DE PRÉ-NATAL	RELATÓRIO EMITIDO PELOS RESPONSÁVEIS PELA REDE CEGONHA.	100	40				
ATIVIDADE CONSELHO GESTOR	FUNCIONAMENTO DO CONSELHO GESTOR DAS UNIDADES	RELATÓRIO DE VERIFICAÇÃO E "A CONTEUDO" EMITIDO PELA CRS.			100	40		
Soma				100		100		100

COMENTÁRIOS: Foram contemplados em 100% do cumprimento de avaliação, por auditoria da STS de Butantã.



EXTRATO DE DESCONTO DE PRODUÇÃO E QUALIDADE

ESF - ESTRATÉGIA SAÚDE DA FAMÍLIA	Não há indicação de descontos.
UBS - UBS TRADICIONAL	Há indicação de descontos.
UBS MISTA	Não há indicação de descontos.
PAI- PROGRAMA DE ACOMPANHANTE DE IDOSOS	Não há indicação de descontos.
EMAD - EQUIPES DE ATENÇÃO DOMICILIAR	Há indicação de descontos.
RASP-REDE DE ATENÇÃO ATENÇÃO PSICOSSOCIAL	Há indicação de descontos.
HORA CERTA-HOSPITAL DIA	Não há indicação de descontos.
URSI- UNIDADE DE REFERÊNCIA À SAÚDE DO IDOSO	Há indicação de descontos.
SADT-SERVIÇO DE APOIO DIAGNÓSTICO	Não há indicação de descontos.
PONTUAÇÃO DE QUALIDADE	100%

OS SPDM:


João Ladislau Rosa

Francisco Filhou José

Maria Ângela Silva Landroni

Luis Alberto Souza Silva

Eduardo Pereira da Silva



CPCSS:

Fabiola Mayumi Shiromaru

Shirley Sampe

Rafaela Moreira Pessotte

Marisa Toledo Rigueti



CRS OESTE:

Silvia Regina Ansaldi Silva

Maria Aparecida Lucarelli

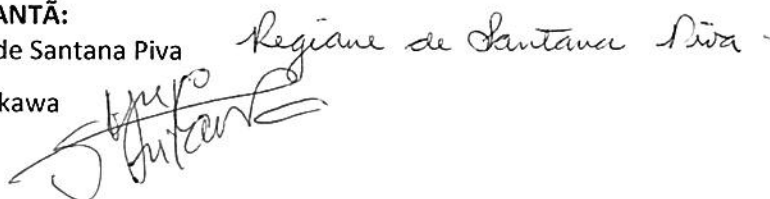
Mariza Bretas



STS BUTANTÃ:

Regiane de Santana Piva

Yuko Ishikawa





REDE ASSISTENCIAL DA SUPERVISÃO TÉCNICA DE SAÚDE BUTANTÃ

OSS/SPDM – Associação Paulista para o Desenvolvimento da Medicina

Ofício nº 126 / 2019 / Diretoria Técnica

São Paulo, 08 de agosto de 2019.

À
Secretaria Municipal de Saúde
Coordenadoria de Parcerias de Contrato de Serviços de Saúde - CPCSS


Referência.: Justificativa referente ao equipamento odontológico da UBS Vila Sônia.

Prezados,

Apresentamos em anexo relatório da ocorrência com compressor do serviço de odontologia da UBS Vila Sônia, no período de janeiro a março do ano de 2019 e as evidências das solicitações de resoluções para o problema, com a finalidade de justificar a redução da produção dos profissionais cirurgiões dentistas no referido período nesta Unidade.

Permanecemos à disposição para esclarecimentos adicionais que se façam necessários e apresentamos nossos protestos de elevada estima e distinta consideração.

Cordialmente.



Dr. Francisco Filhou José
Diretor Clínico
REDE ASSISTENCIAL DA SUPERVISÃO TÉCNICA DE
SAÚDE BUTANTÃ
OSS/SPDM – Associação Paulista para o Desenvolvimento
da Medicina



REDE ASSISTENCIAL SUPERVISÃO TÉCNICA DA SAÚDE BUTANTÃ
OSS/SPDM – Associação Paulista para o Desenvolvimento da Medicina

São Paulo, 07 de agosto de 2019

De: Aline Santos - Engenheira Clínica

Ref.: Relatório Técnico referente a Manutenção Corretiva do Compressor Odontológico da unidade UBS Vila Sônia no período de 29/01/2019 a 27/03/2019.

Foi aberto um chamado ao setor de Engenharia Clínica pelo sistema GLPI no dia 29/01/2019 (ID: 17212) referente ao problema apresentado no termostato do Compressor de Odontologia. Em 14/02/2019 o problema foi resolvido e o equipamento foi liberado para uso. Porém, no mesmo dia o equipamento apresentou problemas nos motores. Assim, foi solicitada uma visita técnica a Empresa **Air Comp Compressores**, para avaliação do equipamento e verificou-se a necessidade de reparo e troca de algumas peças dos cabeçotes do equipamento.

Os cabeçotes foram retirados pela empresa em 14/02/2018 para Manutenção Externa. O orçamento referente a esta manutenção foi encaminhado ao setor de Engenharia Clínica em 15/02/2019 via e-mail e o Processo de Compras (SC nº 813.051, 812.732 e 817.733) foi entregue a Administração para as devidas assinaturas e librações em 20/02/2019. A Ordem de Compra nº934641 para aprovação deste serviço foi encaminhada para empresa em 12/03/2019 e o prazo de entrega do equipamento após confirmação acordado com o Setor de Compras foi de 10 dias úteis. Com isso, o equipamento foi entregue a unidade dia 27/03/2019 e liberado para uso.

Estamos à disposição para qualquer esclarecimento.

Atenciosamente,


Aline Santos
Eng. Aline Santos
Engenharia Clínica
Engenharia Clínica SPDM-RASTS
23/08/2019
Rede Assist. Sup. Téc. Da Saúde
Butantã

Relatório de Ocorrência Compressor Odontologia UBS Vila Sônia

Informamos que no dia 21/01/2019 aberto o chamado 80233 na Engenharia de Manutenção referente compressor que atende o setor de Odontologia da UBS Vila Sônia. Chamado transferido para a Engenharia Clínica na mesma data.

Atenciosamente,

São Paulo, 08 de agosto de 2019



Fábio B. N. Nones
Engenheiro de Manutenção
CREA 5061666575
OSS/SPDM Rede Assistencial

Engenharia de Manutenção Hospitalar

Características - Título contém

Exibir (número de itens) 50

Página atual em PDF paisagem

From 1 to 9 of 9

Até

ID	Título	Status	Data de abertura	Localização	Requerente - Requerente	Atribuído para - Grupo técnico	Prioridade	Atribuído para - Técnico	Categoria	Tempo para aceitar	SLT - SLT Tempo para aceitar	Última atualização
94030	REVISÃO DA REDE ELÉTRICA DO COMPRESSOR (CONSULTÓRIO (CONTOLÓGIA))	Pendente	03-04-2019 09:30	Consultórios	Maura Ramirez	Equipamentos e Maquinas	Média	Rodrigo Carlos Moreira de Souza	Compressores > Preventiva	03-04-2019 11:30	2 horas	30-07-2019 09:38
100413	Falha no controlador do compressor.	Processando (atribuído)	17-05-2019 15:40	Consultórios	Elisangela Cristina de Souza Marcondes	Equipamentos e Maquinas	Baixa	Rodrigo Carlos Moreira de Souza	Compressores > Falha no funcionamento	20-05-2019 11:40	8 horas	20-05-2019 07:43
17113	Falha Ligação de Energia Compressor	Fechado	12-12-2018 15:24	Consultórios	Patricia Amaral Da Silva	Equipamentos e Maquinas	Média	Fernando Araujo Santos	Compressores > Falha no funcionamento	12-12-2018 17:24	2 horas	21-03-2019 11:53
15722	Compressor do Ar Comprimido Não desliga	Fechado	14-09-2018 15:13	Consultórios	Patricia Amaral Da Silva	Equipamentos e Maquinas	Alta	João Pedro Silva Lisboa Rodrigo Carlos Moreira de Souza	Compressores > Falha no funcionamento	14-09-2018 15:33	20 minutos	02-03-2019 17:38
130230	Compressor não liga	Fechado	21-01-2019 08:25	Consultórios	Patricia Amaral Da Silva	Equipamentos e Maquinas	Alta	Aline Helena da Silva Santos	Compressores > Falha no funcionamento	21-01-2019 08:45	20 minutos	23-01-2019 09:32
45120	COMPRESSOR VIBRANDO-URGENTE	Fechado	10-07-2018 10:38	Consultórios	Deys Campos de Matos	Equipamentos e Maquinas	Alta	Rodrigo Carlos Moreira de Souza Ronaldo Dias dos Santos	Compressores > Falha no funcionamento	10-07-2018 10:58	20 minutos	08-08-2018 15:03
42256	Compressor com vazamento	Fechado	21-06-2018 15:32	Administração	Patricia Amaral Da Silva	Equipamentos e Maquinas	Alta	João Pedro Silva Lisboa Rodrigo Carlos Moreira de Souza	Compressores > Falha no funcionamento	21-06-2018 15:52	20 minutos	14-07-2018 08:14
44377	COMPRESSOR VIBRANDO-URGENTE	Fechado	04-07-2018 11:25	Consultórios	Deys Campos de Matos	Equipamentos e Maquinas	Alta	João Pedro Silva Lisboa Rodrigo Carlos Moreira de Souza	Compressores > Falha no funcionamento	04-07-2018 11:45	20 minutos	14-07-2018 08:14
13355	COMPRESSOR LOCALIZADO ÁREA EXTERNA (CONSULTÓRIO (CONTOLÓGIA))	Fechado	27-12-2017 15:04	Consultórios	Maura Ramirez	Equipamentos e Maquinas	Alta	Gislene Tenório Machado Elton Cerino dos Santos Rubem Alves de Souza	Compressores > Falha no funcionamento	27-12-2017 15:24	20 minutos	31-12-2017 15:41

Até

Exibir (número de itens) 5

From 1 to 9 of 9

2° TRIMESTRE

REUNIÃO ORDINÁRIA DA COMISSÃO TÉCNICA DE ACOMPANHAMENTO- CTA - 2º TRIMESTRE DE 2019 - CONTRATO DE GESTÃO R022/2016 - REDE ASSISTENCIAL DA STS BUTANTÃ - COORDENADORIA REGIONAL OESTE - ORGANIZAÇÃO SOCIAL - ASSOCIAÇÃO PAULISTA PARA DESENVOLVIMENTO DA MEDICINA - SPDM

LOCAL: SALA DE REUNIÕES - CPCSS/SMS.G

DATA: 24/10/2019

PAUTA: Avaliação dos Indicadores de Produção de Qualidade da Execução Contratual, composto pelo trimestre de abril a junho de 2019, CTA do 2º trimestre de 2019.

INFORMES GERAIS:


Conforme as diretrizes da SMS. G, informamos que nos meses de março a junho de 2019, os descontos de equipe mínima foram aplicados no plano de trabalho/orçamentário do Contrato de Gestão.

Termos Aditivos do Período de Avaliação

Termo Aditivo 010/2018 – SMS.CPCSS, que trata da prorrogação da vigência do plano de trabalho e plano orçamentário para o período de 01/01/2019 à 31/03/2019 e apresentação da matriz de indicadores de qualidade do período.

Termo Aditivo 011/2019 – SMS.CPCSS, que trata da aprovação do novo plano de trabalho e plano orçamentário para o período de 01/03/2019 à 31/06/2019, e sobre alteração da cláusula contratual que versa a respeito das condições da transferência de recursos.

Passou-se a apresentação dos resultados sintetizados de produção por linha assistencial, no trimestre, assim como a demonstração dos apontamentos da manutenção das equipes mínimas de todo o período:



ESF - ESTRATÉGIA SAÚDE DA FAMÍLIA

PRODUÇÃO – ESF

ESF	Produção Trimestral WEBSAAS												Cálculo Déficit de Equipe (Equipe)			Ajuste Meta Prevista (Desc.)			Trava	
	ABRIL 2019			MAIO 2019			JUNHO 2019			TOTAL TRIMESTRE			Déficit Profissional OSS	Média de Produção Mensal/po	Total de Produção do	Total REAL	Total PREV	Total %		Total %
	REAL	PREV	%	REAL	PREV	%	REAL	PREV	%	Total REAL	Total PREV	Total %								
Nº VISITAS DOMICILIAR AGENTE COMUNITÁRIO DE SAÚDE ESF	49031	50400	97,28%	49341	50400	97,90%	44196	50400	87,69%	142568	151200	94,29%	8	200	1600	142568	149600	95,30%	95,30%	
Nº ATENDIMENTO DENTISTA PROTESISTA	317	360	88,06%	330	360	91,67%	274	360	76,11%	921	1080	85,28%			0	921	1080	85,28%	85,28%	
Nº ATENDIMENTOS INDIVIDUAIS ODONTO ESF	2363	2448	96,53%	2279	2448	93,10%	2578	2448	105,31%	7220	7344	98,31%			0	7220	7344	98,31%	98,31%	
Nº CONSULTA MÉDICA ESF	16848	17389	96,89%	17212	17389	98,98%	13297	17389	76,47%	47357	52167	90,78%			0	47357	52167	90,78%	90,78%	
Nº CONSULTAS ENFERMEIRO ESF	7203	6552	109,94%	6760	6552	103,17%	5049	6552	77,06%	19012	19656	96,72%	3	156	468	19012	19188	99,08%	99,08%	
Nº PROCEDIMENTOS INDIVIDUAIS DA EQUIPE ODONTO ESF	12093	8568	141,14%	10018	8568	116,92%	9519	8568	111,10%	31630	25704	123,05%			0	31630	25704	123,05%	100,00%	
Nº PROTESES ENTREGUES	63	120	52,50%	93	120	77,50%	87	120	72,50%	243	360	67,50%			0	243	360	67,50%	67,50%	
TOTAL	87918	85837	102,42%	86033	85837	100,23%	75000	85837	87,37%	248951	257511	96,68%	11,0	356	2068	248951	255443	97,46%	95,14%	

Fonte: Relatórios Produção WEBSAAS


DÉFICIT DE EQUIPE MÍNIMA DA ESF

ESF - ESTRATÉGIA SAÚDE DA FAMÍLIA	abril	maio	junho	Total
AGENTE COMUNITÁRIO DE SAÚDE / 40H	4	2	2	8
AUXILIAR DE SAÚDE BUCAL / 40H	1			1
ENFERMEIRO / 40H		1		1
ENFERMEIRO ESF / 40H	1	1	1	3
FARMACÊUTICO / 40H	1			1
TÉCNICO DE SAÚDE BUCAL / 40H	1			1

Fonte: Relatórios Assistenciais e Atestes da Supervisão Técnica de Saúde.

COMENTÁRIOS:

CRS/STS: Observa-se que no mês de junho alguns indicadores ficaram abaixo da meta de 85%, devido ao feriado de Corpus Christi e Copa do Mundo Feminino de Futebol, totalizando 3 dias úteis. O número de prótese entregue no trimestre se manteve abaixo da meta. A linha ESF apresentou produção dentro dos limites previstos para o período atingindo a meta em 95,14%. Não há indicação de descontos de produção. Houve déficit equipe apontado no período.

UBS MISTA

PRODUÇÃO – UBS MISTA

UBS MISTA	Produção Trimestral WEBSAASS												Base de Calculo Equipe Mínima			Ajuste Meta Prevista (Desconto)			Ajuste
	JAN 2019			FEV 2019			MAR 2019			TOTAL TRIMESTRE			Total	Média/ Mês de	Total	Total	Total	Total	
	REAL	PREV	%	REAL	PREV	%	REAL	PREV	%	Total REAL	Total PREV	Total %	Profissio	Mês de	Trimestral	REAL	PREV	Total %	Total %
Nº VISITA DOMICILIAR AGENTE COMUNITÁRIO DE SAÚDE ESF	11213	12000	93,44%	11037	12000	91,98%	8708	12000	72,57%	30958	36000	85,99%	2	200	400	30958	35600	86,96%	86,96%
Nº ATENDIMENTO INDIVIDUAL ODONTO C.BÁSICA	636	672	94,64%	746	672	111,01%	739	672	109,97%	2121	2016	105,21%			0	2121	2016	105,21%	100,00%
Nº ATENDIMENTO INDIVIDUAL ODONTO ESF	347	408	85,05%	239	408	58,58%	220	408	53,92%	806	1224	65,85%	1	192	192	806	1032	78,10%	78,10%
Nº CONSULTA CLÍNICA GERAL	2416	2560	94,38%	2428	2560	94,84%	1939	2560	75,74%	6783	7680	88,32%			0	6783	7680	88,32%	88,32%
Nº CONSULTA ENFERMEIRO ESF	1462	1560	93,72%	1800	1560	115,38%	1279	1560	81,99%	4541	4680	97,03%	3	156	468	4541	4212	107,81%	100,00%
Nº CONSULTA GO	905	1280	70,70%	902	1280	70,47%	720	1280	56,25%	2527	3840	65,81%	2	256	512	2527	3328	75,93%	75,93%
Nº CONSULTA MÉDICA ESF	3939	4672	84,31%	3785	4672	81,01%	3093	4672	66,20%	10817	14016	77,18%			0	10817	14016	77,18%	77,18%
Nº CONSULTA PEDIATRA	1240	1792	69,20%	1552	1792	86,61%	1158	1792	64,62%	3950	5376	73,47%	1	256	256	3950	5120	77,15%	77,15%
Nº CONSULTA PSIQUIATRA	215	264	81,44%	293	264	110,98%	223	264	84,47%	731	792	92,30%			0	731	792	92,30%	92,30%
Nº PROCEDIMENTO INDIVIDUAL DA EQUIPE ODONTO ESF	1995	1428	139,71%	917	1428	64,22%	939	1428	65,76%	3851	4284	89,89%	1	672	672	3851	3612	106,62%	100,00%
Nº PROCEDIMENTO INDIVIDUAL DA EQUIPE ODONTO C.BÁSICA	2530	2352	107,57%	2445	2352	103,95%	2107	2352	89,58%	7082	7056	100,37%			0	7082	7056	100,37%	100,00%
TOTAL	26898	28988	92,79%	26144	28988	90,19%	21125	28988	72,87%	74167	86964	85,28%	10,0	1732	2500	74167	84464	87,81%	86,98%

Fonte: Relatórios Produção WEBSAAS

DÉFICIT DE EQUIPE MÍNIMA - UBS MISTA

CONSOLIDADO

UBS MISTA	abril	maio	junho	Total
AGENTE COMUNITÁRIO DE SAÚDE / 40H	0	0	2	2
AUXILIAR DE SAÚDE BUCAL / 40H	1	0	0	1
ENFERMEIRO / 40H	1	0	2	3
MÉDICO GINECOLOGISTA E OBSTETRA / 20H	0	1	1	2
MÉDICO PEDIATRA/ 20H	1	0	0	1
DENTISTA /40H	0	0	1	1
TERAPEUTA OCUPACIONAL / 20H	1	0	0	1

Fonte: Relatórios Assistenciais e Atestes da Supervisão Técnica de Saúde.

Linha: Unidade Mista				Déficit Equipe Mínima			Afastamento >30 dias			Total
Unidade	Tipo Unidade	Categoria	C Hor	2º TRIMESTRE			2º TRIMESTRE			
				(ABRIL,MAIO,JUNHO)			(ABRIL,MAIO,JUNHO)			
				ABR/19	MAI/19	JUN/19	ABR/19	MAI/19	JUN/19	
UBS JD JAQUELINE	MISTA	MEDICO PEDIATRA	20	1	-	-	-	-	-	1
UBS JD JAQUELINE	MISTA	MEDICO GINECOLOGISTA	20	-	1	1	-	-	-	2
UBS JD JAQUELINE	MISTA	ENFERMEIRO ESF	40	-	-	1	-	-	-	1
UBS REAL PARQUE	MISTA	TER. OCUPACIONAL	20	1	-	-	-	-	-	1
UBS REAL PARQUE	MISTA	ACS	40	-	-	-	-	-	1	1
UBS SÃO REMO	MISTA	ASB ESBI	40	1	-	-	-	-	-	1
UBS SÃO REMO	MISTA	ENFERMEIRO ESF	40	-	-	-	1	-	-	1
UBS SÃO REMO	MISTA	ACS	40	-	-	1	-	-	-	1
UBS MALTA CARDOSO	MISTA	ENFERMEIRO ESF	40	-	-	-	-	-	1	1
UBS MALTA CARDOSO	MISTA	CD	40	-	-	-	-	-	1	1

Fonte: Relatórios Assistenciais e Atestes da Supervisão Técnica de Saúde.

Linha: Unidade Mista

Unidade	Tipo Unidade	Categoria	C Hor	Qtde	2º TRIMESTRE - INTERCORRÊNCIAS PERÍODO		
					(abril,maio,junho)		
					abr/19	mai/19	jun/19
Ubs São Remo	Mista	Enfermeiro	20 h	licença maternidade de 1 enfermeira em 28/03/2019			
Ubs Real Parque	Mista	ACS	40h	licença médica de 1 ACS em 29/05/2019 seguida de maternidade de a partir de 12/06/2019			
UBS Malta Cardoso	Mista	Cirurgião Dentista AB	40 h	licença INSS de 1 CD desde 27/05/2019			
UBS Malta Cardoso	Mista	Enfermeiro ESF	40 h	licença maternidade de 1 enfermeira desde 10/05/2019			

Fonte: Relatórios Assistenciais e Atestes da Supervisão Técnica de Saúde.

PRODUÇÃO – UBS MISTA com ajuste da produção na planilha , deve-se ao acréscimo de do número de consultas ,resultado da inclusão do número de Consulta médica generalista de ESF e médico generalista de 40h da UBS São Remo com funções e metas diferentes.

UBS MISTA	Produção Trimestral WEBSAASS												Base de Calculo Equipe Mínima			Ajuste
	abr/19			mai/19			jun/19			TOTAL TRIMESTRE			Total	Média/ Mês de	Total	Total %
	REAL	PREV	%	REAL	PREV	%	REAL	PREV	%	Total REAL	Total PREV	Total %	Profissio	Mês de	Trimestra	Total %
Nº VISITA DOMICILIAR AGENTE COMUNITÁRIO DE SAÚDE ESF	11213	12000	93,44%	11037	12000	91,98%	8708	12000	72,57%	30958	36000	85,99%	2	200	400	86,96%
Nº ATENDIMENTO INDIVIDUAL ODONTO C.BÁSICA	636	672	94,64%	746	672	111,01%	739	672	109,97%	2121	2016	105,21%			0	100,00%
Nº ATENDIMENTO INDIVIDUAL ODONTO ESF	347	408	85,05%	239	408	58,58%	220	408	53,92%	806	1224	65,85%	1	192	192	78,10%
Nº CONSULTA CLÍNICA GERAL	2416	2560	94,38%	2428	2560	94,84%	1939	2560	75,74%	6783	7680	88,32%			0	88,32%
Nº CONSULTA ENFERMEIRO ESF	1462	1560	93,72%	1800	1560	115,38%	1279	1560	81,99%	4541	4680	97,03%	3	156	468	100,00%
Nº CONSULTA GO	905	1280	70,70%	902	1280	70,47%	720	1280	56,25%	2527	3840	65,81%	2	256	512	75,93%
Nº CONSULTA MÉDICA ESF	4348	4672	84,31%	4285	4672	81,01%	3525	4672	66,20%	12158	14016	77,18%			0	86,74%
Nº CONSULTA PEDIATRA	1240	1792	69,20%	1552	1792	86,61%	1158	1792	64,62%	3950	5376	73,47%	1	256	256	77,15%
Nº CONSULTA PSIQUIATRA	215	264	81,44%	293	264	110,98%	223	264	84,47%	731	792	92,30%			0	92,30%
Nº PROCEDIMENTO INDIVIDUAL DA EQUIPE ODONTO ESF	1995	1428	139,71%	917	1428	64,22%	939	1428	65,76%	3851	4284	89,89%	1	672	672	100,00%
Nº PROCEDIMENTO INDIVIDUAL DA EQUIPE ODONTO C.BÁSICA	2530	2352	107,57%	2445	2352	103,95%	2107	2352	89,58%	7082	7056	100,37%			0	100,00%
TOTAL	27307	28988	94,20%	26644	28988	91,91%	21557	28988	74,37%	75508	86964	86,83%	10,0	1732	2500	88,57%

Fonte: Supervisão Técnica de Saúde e Websaass.

COMENTÁRIOS:

Deve ser providenciado a regularização da meta nº de consulta médica ,no Sistema Websaass.

A Linha de unidade mista apresentou produção dentro do limite previsto para o período atingindo a meta em 86,98%. Não há indicação de descontos de produção. Houve déficit equipe apontado no período.



UBS TRADICIONAL
PRODUÇÃO- UBS TRADICIONAL

UBS - UNIDADE BÁSICA DE SAÚDE	Produção Trimestral WEBSAASS												Base de Calculo Equipe Mínima			Ajuste Meta Prevista			Ajuste
	abr/19			mai/19			jun/19			TOTAL TRIMESTRE			Total	Média/	Total	Total	Total	Total	
	REAL	PREV	%	REAL	PREV	%	REAL	PREV	%	Total REAL	Total PREV	Total %	Profissio	Mês de	Trimestra	REAL	PREV	Total %	Total %
Nº ATENDIMENTO INDIVIDUAL ODONTO CLÍNICA BÁSICA	327	576	56,77%	485	576	84,20%	536	576	93,06%	1348	1728	78,01%			0	1348	1728	78,01%	78,01%
Nº CONSULTA CLÍNICA GERAL	2685	2692	99,74%	2676	2692	99,41%	2140	2692	79,49%	7501	8076	92,88%			0	7501	8076	92,88%	92,88%
Nº CONSULTA GO	931	1203	77,39%	843	1203	70,07%	840	1203	69,83%	2614	3609	72,43%	2	263	526	2614	3083	84,79%	84,79%
Nº CONSULTA PEDIATRA	923	1024	90,14%	806	1024	78,71%	566	1024	55,27%	2295	3072	74,71%			0	2295	3072	74,71%	74,71%
Nº CONSULTA PSIQUIATRA	234	264	88,64%	285	264	107,95%	166	264	62,88%	685	792	86,49%			0	685	792	86,49%	86,49%
Nº PROCEDIMENTO INDIVIDUAL ODONTO CLÍNICA BÁSICA	2436	2016	120,83%	2560	2016	126,98%	1655	2016	82,09%	6651	6048	109,97%			0	6651	6048	109,97%	100,00%
TOTAL	7536	7775	96,93%	7655	7775	98,46%	5903	7775	75,92%	21094	23325	90,44%	2,0	263	526	21094	22799	92,52%	89,88%

Fonte: Relatórios Produção WEBSAASS

DÉFICIT DE EQUIPE MÍNIMA - UBS TRADICIONAL- CONSOLIDADO

UBS - UNIDADE BÁSICA DE SAÚDE	abril	maio	junho	Total
MÉDICO GINECOLOGISTA E OBSTETRA / 20H	1	1		2

Fonte: Relatórios Assistenciais e Atestes da Supervisão Técnica de Saúde.

INTERCORRÊNCIA - UBS TRADICIONAL

Unidade	Tipo Unidade	Categoria	C Hor	2º TRIMESTRE - INTERCORRÊNCIAS PERÍODO		
				(abril, maio, junho)		
				abr/19	mai/19	jun/19
UBS Vila Sonia	Mista	Médico GO	20 h	licença maternidade em 01/03/2019	licença maternidade em 01/03/2019	

Fonte: Relatórios Assistenciais e Atestes da Supervisão Técnica de Saúde.

COMENTÁRIOS: A linha de unidade tradicional apresentou produção dentro do limite previsto para o período atingindo a meta em 89,88%. Não há indicação de descontos de produção. Houve déficit equipe mínima apontado

EMAD– ATENÇÃO DOMICILIAR

PRODUÇÃO–EMAD

ATENÇÃO DOMICILIAR - EMAD/EMAP	Produção Trimestral WEBSAASS											
	abr/19			mai/19			jun/19			TOTAL TRIMESTRE		
	REAL	PREV	%	REAL	PREV	%	REAL	PREV	%	Total REAL	Total PREV	Total %
Nº PACIENTES ATIVOS EM ATENDIMENTO DOMICILIAR EMAD	50	70	71,43%	62	70	88,57%	69	70	98,57%	181	210	86,19%
TOTAL	50	70	71,43%	62	70	88,57%	69	70	98,57%	181	210	86,19%

Fonte: Relatórios Produção WEBSAASS

DÉFICIT DE EQUIPE MÍNIMA - EMAD

EMAD	abril	maio	junho	Total
FONOAUDIÓLOGO / 20H	1	1	1	3
MÉDICO CLÍNICO / 20H	1	0	0	1

Fonte: Relatórios Assistenciais e Atestes da Supervisão Técnica de Saúde.

COMENTÁRIOS:

EMAD apresentou produção dentro do limite previsto para o período atingindo a meta em 86,19%. Não há indicação de descontos de produção. Houve déficit equipe mínima apontado no período.

PAI– PROGRAMA DO ACOMPANHANTE DO IDOSO

PRODUÇÃO - PAI

PAI - PROGRAMA DE ACOMPANHANTE DE IDOSO	Produção Trimestral WEBSAASS												Ajuste
	JAN 2019			FEV 2019			MAR 2019			TOTAL TRIMESTRE			Total %
	REAL	PREV	%	REAL	PREV	%	REAL	PREV	%	Total REAL	Total PREV	Total %	
Nº DE IDOSO EM ACOMPANHAMENTO	222	220	100,91%	221	220	100,45%	222	220	100,91%	665	660	100,76%	100,00%
TOTAL	222	220	100,91%	221	220	100,45%	222	220	100,91%	665	660	100,76%	100,00%

Fonte: Relatórios Produção WEBSAASS

DÉFICIT DE EQUIPE MÍNIMA – PAI

De acordo com os Relatórios Assistenciais e Atestes da Supervisão Técnica de Saúde, não houve déficit de equipe mínima no período.

COMENTÁRIOS:

Não houve déficit equipe apontado no período. Não há indicação de desconto de produção.

NASF – NÚCLEO DE APOIO À SAÚDE DA FAMÍLIA

DÉFICIT DE EQUIPE MÍNIMA –NASF

NASF	abril	maio	junho	Total
ASSISTENTE SOCIAL / 30H-Jd Abril	1	0	0	1
TERAPEUTA OCUPACIONAL / 20H-Jd Colombo	0	0	1	1
MÉDICO PSIQUIATRA / 20H-São Jorge	1	0	0	1

Fonte: Relatórios Assistenciais e Atestes da Supervisão Técnica de Saúde.

COMENTÁRIOS:Houve déficit equipe apontado no período.

URSI-UNIDADE DE REFERÊNCIA À SAÚDE DO IDOSO

PRODUÇÃO- URSI

URSI - UNIDADE DE REFERÊNCIA À SAÚDE DO IDOSO	Produção Trimestral WEBSAASS											
	abr/19			mai/19			jun/19			TOTAL TRIMESTRE		
	REAL	PREV	%	REAL	PREV	%	REAL	PREV	%	Total REAL	Total PREV	Total %
Nº CONSULTA ENFERMEIRO	29	80	36,25%	15	120	12,50%	29	160	18,13%	73	360	20,28%
Nº CONSULTA GERIATRA	12	77	15,58%	10	116	8,62%	34	154	22,08%	56	347	16,14%
TOTAL	41	157	26,11%	25	236	10,59%	63	314	20,06%	129	707	18,25%

Fonte: Relatórios Produção WEBSAASS

DÉFICIT DE EQUIPE MÍNIMA – URSI

URSI	abril	maio	junho	Total
MÉDICO GERIATRA / 20H	1	1	0	2
FARMACÊUTICO / 40H	1	1	0	2

Fonte: Relatórios Produção WEBSAASS

Unidade	Tipo Unidade	Categoria	C Hor	2º TRIMESTRE			Total
				(abril, maio, junho)			
				abr/19	mai/19	jun/19	
URSI	URSI	Geriatras	20 h	1	1	-	2
URSI	URSI	Farmaceutico	40 h	1	1	-	2

Fonte: Relatórios Produção WEBSAASS

COMENTÁRIOS:

CRS/STS:

A locação do imóvel ocorreu em maio/2019, entretanto ainda não há previsão de início no novo imóvel. Houve déficit equipe mínima apontado no período. O RH foi contratado, conforme previsto em plano de trabalho na sua totalidade a partir de Junho 2019. Os profissionais estão desenvolvendo atividades nas unidades do território, sensibilizando e treinando as equipes da atenção básica/ESF como também realizando atendimentos e participando do processo de elegibilidade para o serviço.

Fica acordado que a linha de serviço da URSI deverá ser retirada do contrato, os profissionais contratados serão realocados para outras unidades e o custeio do aluguel e das concessionárias serão mantidos.

AMA – ATENDIMENTO MÉDICO AMBULATORIAL

DÉFICIT DE EQUIPE MÍNIMA - AMA

AMA	abril	maio	junho	Total
MÉDICO CLÍNICO / 12H	-	-	1	1
MÉDICO PEDIATRA / 12H	2	3	2	7

Fonte: Relatórios Assistenciais e Atestes da Supervisão Técnica de Saúde.

Unidade	Tipo Unidade	Categoria	C Hor	2º TRIMESTRE (abril, maio, junho)						
				Deficit abr/19		Deficit mai/19		Deficit jun/19		16º TRIMESTRE Total
				2A	2C	2A	2C	2A	2C	
AMA Peri Peri	AMA	Clinica Medica	12 h	0	0	0	0	1	0	1
AMA Peri Peri	AMA	Pediatria	12 h	0	0	1	0	0	0	1
AMA Ubs S Jorge	AMA	Clinica Medica	12 h	0	0	0	0	0	0	0
AMA Ubs S Jorge	AMA	Pediatria	12 h	0	0	1	1	0	1	3
AMA Ubs Paulo VI	AMA	Clinica Medica	12 h	0	0	0	0	0	0	0
AMA Ubs Paulo VI	AMA	Pediatria	12 h	0	0	0	0	0	0	0
AMA Ubs Vila Sonia	AMA	Clinica Medica	12 h	0	0	0	0	0	0	0
AMA Ubs Vila Sonia	AMA	Pediatria	12 h	2	0	1	0	0	0	3
Total				2	0	3	1	1	1	8

Fonte: Relatórios Assistenciais e Atestes da Supervisão Técnica de Saúde

COMENTÁRIOS:Houve déficit equipe apontado no período.

URGÊNCIA E EMERGÊNCIA

ATENDIMENTO NO PERÍODO – PSM

PSM	Produção Trimestral WEBSAASS			
	JAN 2019	FEV 2019	MAR 2019	TOTAL TRIMESTRE
	REAL	REAL	REAL	Total REAL
Nº ATENDIMENTO ORTOPÉDICO	2669	2410	2590	7669
Nº ATENDIMENTO URGÊNCIA AT.ESPECIALIZADA	8608	8165	10100	26873
Nº ATENDIMENTO URGÊNCIA C/OBS ATÉ 24 HRS	336	358	377	1071
TOTAL	11613	10933	13067	35613

Fonte: Relatórios Produção WEBSAASS

DÉFICIT DE EQUIPE MÍNIMA DO PSM

PSM	abril	maio	junho	Total
MÉDICO CLÍNICO / 12H	1	0	0	1
MÉDICO ORTOPEDISTA / 12H	0	0	1	1

Fonte: Relatórios STS e CRS

COMENTÁRIOS:Houve déficit equipe apontado no período.

RHC- REDE HORA CERTA

PRODUÇÃO – RHC

HORA CERTA	Produção Trimestral WEBSAASS												Ajuste Total %
	JAN 2019			FEV 2019			MAR 2019			TOTAL TRIMESTRE			
	REAL	PREV	%	REAL	PREV	%	REAL	PREV	%	Total REAL	Total PREV	Total %	
Nº NODULECTOMIA	9	8	112,50%	39	8	487,50%	6	8	75,00%	54	24	225,00%	100,00%
Nº TOTAL CIRURGIA (EXCETO ANESTESISTA) - HORA CERTA	135	128	105,47%	146	128	114,06%	131	128	102,34%	412	384	107,29%	100,00%
Nº TOTAL PROCEDIMENTO MÉDICO - HORA CERTA	393	360	109,17%	385	360	106,94%	361	360	100,28%	1139	1080	105,46%	100,00%
TOTAL	537	496	108,27%	570	496	114,92%	498	496	100,40%	1605	1488	107,86%	100,00%

Fonte: Relatórios Produção WEBSAASS

PRODUÇÃO – RHC

HORA CERTA	Produção Trimestral WEBSAASS												Ajuste Total %
	abr/19			mai/19			jun/19			TOTAL TRIMESTRE			
	REAL	PREV	%	REAL	PREV	%	REAL	PREV	%	Total REAL	Total PREV	Total %	
Nº DE CONSULTA DE MASTOLOGIA	110	96	114,58%	101	96	105,21%	123	96	128,13%	334	288	115,97%	100,00%
Nº BIOPSIA DE MAMA	17	10	170,00%	39	10	390,00%	23	10	230,00%	54	30	180,00%	100,00%
Nº NODULECTOMIA	9	8	112,50%	14	8	487,50%	6	8	75,00%	54	24	225,00%	100,00%
Nº TOTAL CIRURGIA (EXCETO ANESTESISTA) - HORA CERTA	135	128	105,47%	146	128	114,06%	131	128	102,34%	412	384	107,29%	100,00%
Nº TOTAL PROCEDIMENTO MÉDICO - HORA CERTA	393	360	109,17%	385	360	106,94%	361	360	100,28%	1139	1080	105,46%	100,00%
TOTAL	664	602	110,30%	685	602	113,79%	644	602	106,98%	1993	1806	110,35%	100,00%

Fonte: Relatórios Produção WEBSAASS e CRS/STS

DÉFICIT DE EQUIPE MÍNIMA - RHC

De acordo com os Relatórios Assistenciais e Atestes da Supervisão Técnica de Saúde, **não houve déficit de equipe mínima no período.**

COMENTÁRIOS:

Não houve déficit equipe apontado no período. Não há indicação de desconto de produção.



SERVIÇO DE DIAGNÓSTICO – SADT

PRODUÇÃO - SADT

APOIO DIAGNÓSTICO	Produção Trimestral WEBSAASS												Trava
	ABRIL 2019			MAIO 2019			JUNHO 2019			TOTAL TRIMESTRE			Total %
	REAL	PREV	%	REAL	PREV	%	REAL	PREV	%	Total REAL	Total PREV	Total %	
Nº NASOFIBROSCOPIA	49	40	122,50%	42	40	105,00%	42	40	105,00%	133	120	110,83%	100,00%
Nº AVALIAÇÕES URODINAMICA COMPLETA	24	40	60,00%	5	40	12,50%	28	40	70,00%	57	120	47,50%	47,50%
Nº BIÓPSIA MAMA	17	10	170,00%	14	10	140,00%	23	10	230,00%	54	30	180,00%	100,00%
Nº COLONO/ENDO/RETOSIGMOIDOSCOPIA	215	250	86,00%	259	250	103,60%	212	250	84,80%	686	750	91,47%	91,47%
Nº COLPOSCOPIA	0	64	0,00%	0	64	0,00%	0	64	0,00%	0	192	0,00%	0,00%
Nº CONSULTA MASTOLOGISTA	110	96	114,58%	101	96	105,21%	123	96	128,13%	334	288	115,97%	100,00%
Nº DE HISTEROSCOPIA	17	20	85,00%	24	20	120,00%	18	20	90,00%	59	60	98,33%	98,33%
Nº DE PROVA DE PUNÇÃO PULMONAR	60	50	120,00%	50	50	100,00%	59	50	118,00%	169	150	112,67%	100,00%
Nº ECOCARDIOGRAFIA COM E SEM DOPPLER	218	200	109,00%	179	200	89,50%	231	200	115,50%	628	600	104,67%	100,00%
Nº ELETROCARDIOGRAFIA	101	100	101,00%	114	100	114,00%	124	100	124,00%	339	300	113,00%	100,00%
Nº HOLTER	45	50	90,00%	44	50	88,00%	43	50	86,00%	132	150	88,00%	88,00%
Nº M.A.P.A	24	20	120,00%	24	20	120,00%	19	20	95,00%	67	60	111,67%	100,00%
Nº TESTE ERGOMÉTRICO	53	40	132,50%	52	40	130,00%	46	40	115,00%	151	120	125,83%	100,00%
Nº ULTRASSONOGRAFIA COM DOPPLER(DOPPLER VASCULAR)	142	120	118,33%	155	120	129,17%	150	120	125,00%	447	360	124,17%	100,00%
Nº ULTRASSONOGRAFIA GERAL	932	900	103,56%	1112	900	123,56%	853	900	94,78%	2897	2700	107,30%	100,00%
TOTAL	2007	2000	100,35%	2175	2000	108,75%	1971	2000	98,55%	6153	6000	102,55%	94,37%

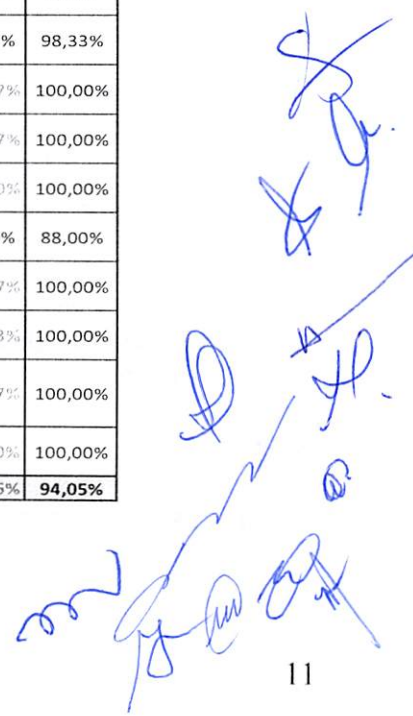
Fonte: Relatórios Produção WEBSAASS

PRODUÇÃO - SADT- Suprimido HORA CERTA (sem nº de biópsia mama e sem nº de consulta de mastologia)

APOIO DIAGNÓSTICO	Produção Trimestral WEBSAASS												Ajuste Trimestral Trava 100,00%
	ABRIL 2019			MAIO 2019			JUNHO 2019			TOTAL TRIMESTRE			
	REAL	PREV	%	REAL	PREV	%	REAL	PREV	%	Total REAL	Total PREV	Total %	
Nº NASOFIBROSCOPIA	49	40	122,50%	42	40	105,00%	42	40	105,00%	133	120	110,83%	100,00%
Nº AVAL. URODINAMICA COMPLETA	24	40	60,00%	5	40	12,50%	28	40	70,00%	57	120	47,50%	47,50%
Nº COLONO/ENDO/RETOSIGMOIDOSCOPIA	215	250	86,00%	259	250	103,60%	212	250	84,80%	686	750	91,47%	91,47%
Nº COLPOSCOPIA	0	64	0,00%	0	64	0,00%	0	64	0,00%	0	192	0,00%	0,00%
Nº DE HISTEROSCOPIA	17	20	85,00%	24	20	120,00%	18	20	90,00%	59	60	98,33%	98,33%
Nº DE PROVA DE PUNÇÃO PULMONAR	60	50	120,00%	50	50	100,00%	59	50	118,00%	169	150	112,67%	100,00%
Nº ECOCARDIOGRAFIA COM E SEM DOPPLER	218	200	109,00%	179	200	89,50%	231	200	115,50%	628	600	104,67%	100,00%
Nº ELETROCARDIOGRAFIA	101	100	101,00%	114	100	114,00%	124	100	124,00%	339	300	113,00%	100,00%
Nº HOLTER	45	50	90,00%	44	50	88,00%	43	50	86,00%	132	150	88,00%	88,00%
Nº M.A.P.A	24	20	120,00%	24	20	120,00%	19	20	95,00%	67	60	111,67%	100,00%
Nº TESTE ERGOMÉTRICO	53	40	132,50%	52	40	130,00%	46	40	115,00%	151	120	125,83%	100,00%
Nº ULTRASSONOGRAFIA C/DOPPLER(DOPPLER VASCULAR)	142	120	118,33%	155	120	129,17%	150	120	125,00%	447	360	124,17%	100,00%
Nº ULTRASSONOGRAFIA GERAL	932	900	103,56%	1.112	900	123,56%	853	900	94,78%	2.897	2.700	107,30%	100,00%
TOTAL	1.880	1.894	99,26%	2.060	1.894	108,76%	1.825	1.894	96,36%	5.765	5.682	101,46%	94,05%

Fonte: Relatórios Produção WEBSAASS e CRS/STS

Comentários:



CRS/STS :A colposcopia no TA vigente consta na UBS Vila Sonia, no Websaass faz parte da linha de SADT, não houve produção de colposcopia no período devido déficit de RH, manutenção do colposcópio e falta de insumo para a realização do exame de forma alternada.

Avaliação Urodinâmica: Conforme orientação no CTA do 1º trimestre de 2019, foi feita avaliação e definiu-se nova meta para o TA de Outubro de 2019.

A linha apresentou a produção de 94,39 % da meta global. Não há indicação de desconto.

CAPS – CENTRO DE ATENÇÃO PSICOSSOCIAL

PRODUÇÃO CAPS

CAPS III ÁLCOOL E DROGAS	Produção Trimestral WEBSAASS											
	abr/19			mai/19			jun/19			jul/19		
	REAL	PREV	%	REAL	PREV	%	REAL	PREV	%	Total REAL	Total PREV	Total %
CAPS III ÁLCOOL E DROGAS Nº PACIENTE COM CADASTRO ATIVO CAPS (RASS)	69	300	23,00%	89	300	29,67%	109	300	36,33%	267	900	29,67%
TOTAL	69	300	23,00%	89	300	29,67%	109	300	36,33%	267	900	29,67%

Fonte: Relatórios Produção WEBSAASS

DÉFICIT DE EQUIPE MÍNIMA - CAPS

CAPS	abril	maio	junho	Total
ASSISTENTE SOCIAL / 30H	1			1

Fonte: Relatórios STS e CRS

Unidade	Tipo Unidade	Categoria	C Hor	2º TRIMESTRE			
				(abril, maio, junho)			Total
				abr/19	mai/19	jun/19	
CAPS III AD	CAPS	Assistente Social	30 h	1			1

Fonte: Relatórios STS e CRS

Comentários:

CRS/STS: Iniciou acolhimento noturno com 2 leitos, ainda sem conclusão da reforma. Como a região não possuía este serviço, os pacientes eram encaminhados para os serviços existentes na CRSO, há uma proposta de resgatar estes usuários para este CAPS.

Vale ressaltar que o CAPS AD III ainda não tem habilitação junto ao Ministério da Saúde, portanto ainda não utiliza a RAAS.

Existe a pendência da reforma da unidade, OS relata que está em fase de novo pregão, A linha CAPS AD III apresentou produção de 29,67 % no trimestre. Há indicação de desconto de produção. Houve apontamento de déficit equipe mínima.

RAPS

SRT II - SERVIÇO RESIDENCIAL TERAPÊUTICO

PRODUÇÃO –SRT

SRT	Produção Trimestral WEBSAASS											
	abr/19			mai/19			jun/19			TOTAL TRIMESTRE		
	Nº MORADORES	Nº DE LEITOS RT	%	Nº MORADORES	Nº DE LEITOS RT	%	Nº MORADORES	Nº DE LEITOS RT	%	Nº MORADORES	Nº DE LEITOS RT	%
SRT II - SERVIÇO RESIDENCIAL TERAPÊUTICO II	16	16	100,00%	16	16	100,00%	16	16	100,00%	48	48	100,00%
TOTAL	16	16	100,00%	16	16	100,00%	16	16	100,00%	48	48	100,00%

Fonte: Relatórios Produção WEBSAASS

SRT	Produção Trimestral WEBSAASS								Ajuste Meta Prevista (Desconto Equipe)			Ajuste Trim/Trava 100%
	abr/19		mai/19		jun/19		TOTAL TRIMESTRE		Total REAL	Total PREV	Total %	
	Nº DE LEITOS RT	%	Nº DE LEITOS RT	%	Nº DE LEITOS RT	%	Nº DE LEITOS RT	%				
SRT II - SERVIÇO RESIDENCIAL TERAPÊUTICO	16	100,00%	16	100,00%	16	100,00%	24	100,00%	24	24	100,00%	100,00%
TOTAL	16	100,00%	16	100,00%	16	100,00%	24	100,00%	24	24	100,00%	100,00%

Fonte: Relatórios Produção WEBSAASS

SRT	Produção Trimestral WEBSAASS								Ajuste Meta Prevista (Desconto Equipe)			Ajuste Trim/Trava 100%
	abr/19		mai/19		jun/19		TOTAL TRIMESTRE		Total REAL	Total PREV	Total %	
	Nº MORADORES	%	Nº MORADORES	%	Nº MORADORES	%	Nº MORADORES	%				
SRT II - SERVIÇO RESIDENCIAL TERAPÊUTICO	16	100,00%	16	100,00%	16	100,00%	24	100,00%	24	24	100,00%	100,00%
TOTAL	16	100,00%	16	100,00%	16	100,00%	24	100,00%	24	24	100,00%	100,00%

Fonte: Relatórios Produção WEBSAASS

PRODUÇÃO –RAPS CONSOLIDADO

RASP	Produção Trimestral WEBSAASS											
	JAN 2019			FEV 2019			MAR 2019			TOTAL TRIMESTRE		
	REAL	PREV	%	REAL	PREV	%	REAL	PREV	%	Total REAL	Total PREV	Total %
SRT	16	16	100,00%	16	16	100,00%	16	16	100,00%	48	48	100%
CAPS AD III	69	300	23,00%	89	300	29,67%	109	300	36,33%	267	900	29,67%
TOTAL	69	300	23,00%	89	300	29,67%	109	300	36,33%	315	948	33,23%

Fonte: Relatórios Produção WEBSAASS

COMENTÁRIOS: Há indicação de desconto de produção.



INDICADORES DE QUALIDADE : No mês de Abril 2019 o relatório Q5 teve o alcance de meta inferior a 75% (74,31%).Será encaminhada documento validado pela STS e OS , no qual justifica a não incidência do desconto de qualidade.

EXTRATO DE DESCONTO DE PRODUÇÃO E QUALIDADE

ESF - ESTRATÉGIA SAÚDE DA FAMÍLIA	Não há indicação de descontos.
UBS - UBS TRADICIONAL	Não há indicação de descontos.
UBS MISTA	Não há indicação de descontos.
PAI- PROGRAMA DE ACOMPANHANTE DE IDOSOS	Não há indicação de descontos.
EMAD -EQUIPES DE ATENÇÃO DOMICILIAR	Não há indicação de descontos.
RASP-REDE DE ATENÇÃO PSICOSSOCIAL	Há indicação de descontos.
HORA CERTA-HOSPITAL DIA	Não há indicação de descontos.
URSI-UNIDADE DE REFERÊNCIA À SAÚDE DO IDOSO	Há indicação de descontos.
SADT-SERVIÇO DE APOIO DIAGNÓSTICO	Não há indicação de descontos.
PONTUAÇÃO DE QUALIDADE	Há indicação de descontos. Justificado STS/OS

PARTICIPANTES:

CPCSS:

Fabiola M Shiromaru

Ana Paula Coelho Amaral

Marisa Toledo Rigueti

SMS/CRS/STS :

Maria Aparecida Lucarelli

Valéria Franzese

Leandro Pedroso

Yuko Ishikawa

Elizabeth Fumiko Nakamura

Simone Queiros

OS SPDM

Maria Cristina M. Pimentel

Maria Angela S. Landroni

Luis Alberto Souza Silva

Francisco Filhou José

Alexandra Brito

RELATORIO Q5 – VERIFICAÇÃO DO INDICADOR DE PROPORÇÃO DE GESTANTES QUE REALIZARAM PROCEDIMENTOS BÁSICOS NO PRÉ NATAL NAS UNIDADES DE SAÚDE DO CONTRATO DE GESTÃO.

Destinatário: NTCSS

Contratada: SPDM – Associação Paulista para o Desenvolvimento da Medicina.

Objeto: Rede Assistencial da Supervisão Técnica de Saúde do Butantã, dos D.A.s Butantã/Rio Pequeno/Raposo Tavares/Morumbi/Vila Sônia.

Nº do Processo de Origem: 2015-0.229.389-3

Nº do Contrato de Gestão: R022/2016

Período de Avaliação: ABRIL/2019.

Período de Medição: NOVEMBRO/2018 a JANEIRO/2019.

Indicamos abaixo a quantidade de gestantes com DPP no período de medição, com o número de gestantes com **TODOS** os exames selecionados realizados e a respectiva porcentagem por unidade de saúde contratualizada.

Estabelecimento de Saúde	Nº de gestantes com DPP no período de medição	Nº de gestantes com TODOS os exames registrados	% de gestantes com TODOS os exames registrados
AMA/UBS INTEGRADA JARDIM SAO JORGE	49	37	75,51
AMA/UBS INTEGRADA PAULO VI	88	73	82,95
AMA/UBS INTEGRADA VILA SONIA	46	39	84,78
UBS JARDIM BOA VISTA	34	27	79,41
UBS JARDIM COLOMBO	19	9	47,37
UBS JARDIM D ABRIL	40	27	67,50
UBS JOSE MARCILIO MALTA CARDOSO	60	32	53,33
UBS REAL PARQUE - DR PAULO M. A. FILHO	41	37	90,24
UBS RIO PEQUENO - DR PAULO DE B. FRANÇA	25	22	88,00
UBS SAO REMO	38	22	57,89
UBS VILA DALVA - ENG. GUILHERME H. P. COELHO	31	25	80,65
TOTAL	471	350	74,31

Fonte: BI Mãe Paulistana - <http://bisaude.prodamsites/maepaulistana/> em 11/04/2019.

Em razão da porcentagem de gestantes com todos os exames realizados e registrados ser INFERIOR a 75 %, consideramos o NÃO CUMPRIMENTO da Meta.

Data: ____/____/____

Data: ____/____/____

Regiane
Supervisão Técnica de Saúde Butantã
Regiane de Santana Piva
R.F. 312 CRO 59155
Supervisão de Saúde Butantã

A. Zilli
Coordenadora Regional de Saúde Oeste
Dra. Adalgides Fernandes Pinheiro Zilli
Coordenadora Regional de Saúde Oeste
Coordenadora Regional de Saúde Oeste
RF 611.425.0

RELATÓRIO Q5 – JUSTIFICATIVA CTA DO INDICADOR DE PROPORÇÃO DE GESTANTES QUE REALIZARAM PROCEDIMENTOS BÁSICOS NO PRÉ NATAL NAS UNIDADES DE SAÚDE DO CONTRATO DE GESTÃO.

Destinatário: CPCSS

Contratada: SPDM – Associação Paulista para Desenvolvimento da Medicina

Objeto: Rede Assistencial da Supervisão Técnica de Saúde Butantã

Nº do Processo de Origem: 2015-0.229.389-3

Nº do Contrato de Gestão nº R022/2016

Período de Avaliação: ABRIL/2019.

Período de medição: NOVEMBRO/2018 a JANEIRO/2019.

O acesso ao cuidado do pré-natal no primeiro trimestre da gestação tem sido incorporado como indicador de avaliação da qualidade da Atenção Básica. A captação de gestantes para início oportuno do pré-natal é essencial para o diagnóstico precoce de alterações e para a realização de intervenções adequadas sobre condições que tornam vulneráveis a saúde da gestante e a da criança.

Confirmada a gestação, são feitos os seguintes exames: • Hemograma completo • Tipagem sanguínea e Fator RH • COOMBS indireto nas gestantes com RH negativo com parceiro RH positivo ou parceiro desconhecido • Glicemia de jejum • Teste Treponêmico/VDRL • Sorologia para HIV • Sorologia para toxoplasmose (IgG e IgM) • Sorologia para rubéola (IgG e IgM) • Sorologia para hepatite B • Colpocitologia oncótica (colhida na 1ª consulta) • US obstétrico (por volta da 12ª semana) • Urina Tipo I • Urocultura • Protoparasitológico • 2º Trimestre • Repetir urocultura • Teste sobrecarga glicêmica, a partir da 24ª semana, para casos com fator de risco para gestantes e para diabetes gestacional • Repetir 28ª semana de gestação • Glicemia de jejum • Teste Treponêmico/VDRL • Sorologia para HIV • Urina Tipo I • Urocultura.

(Ministério da Saúde. Protocolos da Atenção Básica: Saúde das Mulheres / Ministério da Saúde, Instituto Sírio-Libanês de Ensino e Pesquisa – Brasília: Ministério da Saúde, 2016).

O Contrato de Gestão 022/ 2016, firmado entre a Secretaria Municipal de Saúde e a Sociedade para o Desenvolvimento da Medicina, prevê como um dos oito indicadores de qualidade, a Proporção de Gestantes que Realizaram Procedimentos Básicos no Pré-Natal e Puerpério nas Unidades sob Contrato de Gestão. Este indicador de qualidade deve ser apresentado conforme calendário do contrato demonstrado na Matriz de Indicadores.

(Manual de Acompanhamento, Supervisão e Avaliação dos Contratos de Gestão. Prefeitura de São Paulo - Secretaria Municipal de Saúde Núcleo técnico de Contratação de Serviços de Saúde).

O referido manual descreve o indicador como: avaliação do número de gestantes que apresentaram os resultados de exames laboratoriais selecionados do pré-natal: 2 resultados de Sífilis+ 2 resultados de HIV+ 2 resultados de urina I+ 1 resultado de Hepatite B + 2 resultados de glicemia de jejum, utilizando como fonte o sistema SIGA/BI. A meta estabelecida para validação do indicador, é de 75% das gestantes com data provável para o período de medição com todos os resultados de exames selecionados.

Em avaliação do Contrato de Gestão 022/2016 para o segundo trimestre de 2019, o indicador de qualidade Proporção de Gestante que Realizaram Procedimentos Básicos no Pré-natal e Puerpério, apresentou o percentual de 74,31 % , não alcançando a meta de 75% das gestantes com data provável do parto para o período de avaliação, abril de 2019, com todos os resultados de exames selecionados, conforme indicado em contrato.

Os dados apresentados, que apontam o não atingimento de metas, referem-se ao número de exames realizados pelas gestantes, individualmente, lançados na planilha da mãe paulistana e que não consideram outras variáveis.

Há diversas situações que justificam a não realização de todos os exames indicados para o pré-natal na unidade básica, necessitando de uma análise qualitativa de cada caso.

Neste sentido, analisando o universo de 471 gestantes com data provável de parto para o período a ser analisado para medição do indicador (novembro de 2018, dezembro de 2018 e janeiro de 2019) foram identificadas 350 gestantes que realizaram os exames esperados, considerando as justificativas de outras 24 gestantes, apresentadas no **Quadro 1**, totalizando, então, 374 gestantes.

Dentre as justificativas apresentadas pelas unidades, observamos que há gestantes que foram encaminhadas para o acompanhamento em serviços que realizam o acompanhamento de pré-natal de alto risco e se desvinculam da UBS de referência; falta de campo nas planilhas utilizadas para avaliação qualitativa das situações apresentadas; recusa da gestante em realizar exames, dificuldade de reconhecimento pelas gestantes da importância da realização do pré-natal; início tardio de pré-natal; parto prematuro, óbito fetal.

A avaliação das justificativas apresentadas, bem como o não lançamento dos demais casos, nos leva a rever os processos de trabalho dos serviços de saúde envolvidos na atenção ao pré-natal identificando os pontos que podem ser melhorados, tendo como norte a melhoria de qualidade de atenção ao pré-natal.

O quadro abaixo apresenta as gestantes identificadas pelo número de SIS Pré-Natal e iniciais do nome, por unidade de saúde da STS Butantã, com data provável de parto para os meses de novembro e dezembro de 2018 e janeiro de 2019, que não realizaram o número de exames esperados durante a gestação e a justificativa para tal ocorrência.


QUADRO 1 - Demonstrativo das justificativas para não realização de exames no pré-natal nos meses novembro e dezembro de 2018 e janeiro de 2019, nas unidades de gestão SPDM na STS Butantã.

Estabelecimento de Saúde	Iniciais da Usuária	Num do Cartão SISPRENATAL	JUSTIFICATIVA
AMA/UBS JD. SÃO JORGE	J.O.A.	35182893066	Mudou-se da área de abrangência da UBS
AMA/UBS PAULO VI	S.F.S	35182915004	Mudou-se da área de abrangência da UBS
AMA/UBS PAULO VI	G.A.L.	35182884898	Encaminhada para Pré-natal no alto risco
AMA/UBS PAULO VI	R.C.S.S.	35182884778	Transferiu Pré-Natal para convênio particular em 05/10/18
AMA/UBS PAULO VI	S.R.B.S	35182878185	Encaminhada para Pré-natal no alto risco
AMA/UBS VILA SONIA	B.T.	35182904001	Parto prematuro
AMA/UBS VILA SONIA	J.S.G.	35182930514	Encaminhada para Pré-natal no alto risco
AMA/UBS VILA SONIA	S.R.M.A.B.	35182912773	Parto prematuro
UBS JARDIM BOA VISTA	V.T.S.	35182882664	Parto prematuro
UBS JARDIM BOA VISTA	J.S.	35182900372	Mudou-se da área de abrangência da UBS
UBS JARDIM COLOMBO	M.R.J.	35182921992	Encaminhada para Pré-natal no alto risco
UBS JARDIM COLOMBO	F.N.F.N.	35182872786	Encaminhada para Pré-natal no alto risco
UBS MALTA CARDOSO	A.L.C.S.	35182888338	Parto prematuro
UBS MALTA CARDOSO	M.C.G.F.	35182885935	Paciente faltosa, recusa a realização de exames. Busca ativa sem sucesso
UBS MALTA CARDOSO	M.M.O.	35182898073	Recusa a realização de exames. Busca ativa sem sucesso
UBS MALTA CARDOSO	J.F.A.	35182865610	Parto prematuro
UBS MALTA CARDOSO	C.N.S.	35182877955	Parto prematuro
UBS MALTA CARDOSO	L.P.R.	35182873490	Mudou-se da área de abrangência da UBS
UBS MALTA CARDOSO	S.A.S.S.	35182877861	Óbito fetal
UBS MALTA CARDOSO	V.S.O.	35182902833	Mudou-se da área de abrangência da UBS
UBS REAL PARQUE	N.A.B.	35182894867	Encaminhada para Pré-natal no alto risco
UBS REAL PARQUE	L.R.C.	35182875097	Encaminhada para Pré-natal no alto risco
UBS SAO REMO	C.M.S	35182901105	Mudou-se da área de abrangência da UBS
UBS SAO REMO	E.C.R.S.M.	35182890893	Mudou-se da área de abrangência da UBS

Assim, após avaliação qualitativa das informações, entre 471 gestantes com DPP para o período de avaliação do indicador, 350 realizaram o número de exames indicados e considerando as justificativas de 24 gestantes para não realização dos exames, houve o atingimento de meta de 79,40%.

Atenciosamente,

São Paulo, 31 de outubro de 2019.


Supervisora da STS BT
Elizabeth Fumiko Takeuchi Nakamura

ELIZABETH F. TAKEUCHI NAKAMURA
RF: 3663750/1


OS SPDM

Dr. Francisco Filho Jose
CRM 40191
Diretor Clínico

3° TRIMESTRE



R022 - 2016 - Rede Assistencial da Supervisão Técnica de Saúde Butantã - SPDM

Trimestre de
Avaliação:

3º Trimestre

Ano

2019

REUNIÃO ORDINÁRIA DA COMISSÃO TÉCNICA DE ACOMPANHAMENTO DO CONTRATO:
R022 - 2016 - Rede Assistencial da Supervisão Técnica de Saúde Butantã - SPDM

Coordenadoria: Coordenadoria Regional Oeste

Supervisão:

STS Butantã

OSS:

ASSOCIAÇÃO PAULISTA PARA DESENVOLVIMENTO DA MEDICINA - SPDM

Local:

Sala de Reuniões - CPCSS / SMS.G

Data:

19/02/2020 as 10h

Pauta:

Avaliação dos Indicadores: Equipe mínima, Produção e Qualidade da Execução Contratual do 3º Trimestre de 2019.

INFORMES GERAIS:

Conforme a diretrizes da SMS.G, os descontos de equipe mínima passaram a ser aplicados diretamente no plano de trabalho / orçamentário do Contrato de Gestão, do mês de julho a setembro de 2019.

TERMO ADITIVO PUBLICADO NO PERÍODO DE AVALIAÇÃO:

Termo Aditivo nº 12/2019 - SMS. CPCSS, Aprovação de novo Plano de Trabalho e Plano Orçamentário para o período de 01/07/2019 a 31/07/2019 com inclusão de profissionais para ILPI, inclusão de unidades: UBS Butantã e Vila Borges e Contratação de serviço de Protese.

Termo Aditivo nº 13/2019 - SMS. CPCSS, Aprovação de novo Plano de Trabalho e Plano Orçamentário para o período de 01/08/2019 a 30/09/2019.

Passou-se a apresentação dos resultados sintetizados de produção por linha assistencial, no trimestre, assim como a demonstração dos apontamentos da manutenção das equipes mínimas de todo o período:



**CIDADE DE
SÃO PAULO
SAÚDE**

Secretaria Municipal da Saúde de São Paulo
Coordenadoria de Parcerias e Contratação de Serviços de Saúde - CPCSS
Coordenadoria Regional Oeste

R022 - 2016 - Rede Assistencial da Supervisão Técnica de Saúde Butantã - SPDM

Ano: 2019 3º Trimestre

R022 - 2016 - Rede Assistencial da Supervisão Técnica de Saúde Butantã - SPDM	Produção Trimestral WEBSAASS											Trava 100%	
	Julho			Agosto			Setembro			TOTAL TRIMESTRE			Total %
	REAL	PREV	%	REAL	PREV	%	REAL	PREV	%	Total REAL	Total PREV		
ATENÇÃO DOMICILIAR - EMAD/EMAP	66	70	94,29%	67	70	95,71%	69	70	98,57%	202	210	96,19%	
Nº PACIENTES ATIVOS EM ATENDIMENTO DOMICILIAR EMAD	66	70	94,29%	67	70	95,71%	69	70	98,57%	202	210	96,19%	
TOTAL	66	70	94,29%	67	70	95,71%	69	70	98,57%	202	210	96,19%	

DÉFICIT EQUIPE MÍNIMA	ATENÇÃO DOMICILIAR - EMAD/EMAP			TOTAL TRIMESTRE
	Julho	Agosto	Setembro	
PROFISSIONAL	1			1
FONOAUDIÓLOGO / ASSISTENCIAL / 20H				
TOTAL DO MÊS	1	0	0	
TOTAL	3º Trimestre			1

COMENTÁRIOS E JUSTIFICATIVAS:

A LINHA EMAD APRESENTOU PRODUÇÃO DENTRO DOS LIMITES PREVISTOS PARA O PERÍODO, COM ALCANCE DE META DE 96,19% NO TRIMESTRE, CONSIDERANDO A TRAVA DE 100,00%. HOUE DEFICIT DE EQUIPE MÍNIMA APONTADO NO PERÍODO. NÃO HÁ INDICAÇÃO DE DESCONTOS DE PRODUÇÃO.

[Handwritten signatures and initials]



Secretaria Municipal da Saúde de São Paulo
 Coordenadoria de Parcerias e Contratação de Serviços de Saúde - CPCSS
 Coordenadoria Regional Oeste

R022 - 2016 - Rede Assistencial da Supervisão Técnica de Saúde Butantã - SPDM

Ano: 2019 3º Trimestre

R022 - 2016 - Rede Assistencial da Supervisão Técnica de Saúde Butantã - SPDM	Produção Trimestral WEBSAASS												Base de Cálculo Déficit de Equipe (Equipe Mínima) - TOTAL			Cálculo desconto Eq. Mínima - Meta Prevista			Trava	
	Julho			Agosto			Setembro			TOTAL TRIMESTRE			Média de Produção Mensal/por profissional	Total de Produção	Total REAL	Total PREV	Total %	Total %	Total %	
	REAL	PREV	%	REAL	PREV	%	REAL	PREV	%	Total REAL	Total PREV	Total %								
ESF - ESTRATÉGIA SAÚDE DA FAMÍLIA	46135	50400	91,54%	45817	50400	90,91%	44995	50400	89,28%	136947	151200	90,57%	20	4000	136947	147200	93,03%	93,03%	93,03%	
Nº VISITAS DOMICILIAR AGENTE COMUNITARIO DE SAÚDE ESF	2304	2448	94,12%	3000	2448	122,55%	2785	2448	113,77%	8089	7344	110,14%			8089	7344	110,14%	100,00%	100,00%	
Nº ATENDIMENTOS INDIVIDUAIS ODONTO ESF	13730	17389	78,96%	16298	17389	93,73%	14598	17389	83,95%	44626	52167	85,54%	4	1664	44626	50503	88,36%	88,36%	88,36%	
Nº CONSULTAS MÉDICA ESF	5833	6552	89,03%	6175	6552	94,25%	6806	6552	103,88%	18814	19656	95,72%	6	936	18814	18720	100,50%	100,00%	100,00%	
Nº CONSULTAS ENFERMEIRO ESF	8254	8568	96,34%	10384	8568	121,20%	9648	8568	112,61%	28286	25704	110,05%	0	0	28286	25704	110,05%	100,00%	100,00%	
TOTAL	76256	85357	89,34%	81674	85357	95,69%	78832	85357	92,36%	236762	256071	92,46%	30,0	772	236762	249471	94,91%	94,91%	93,53%	

DÉFICIT EQUIPE MÍNIMA	ESF - ESTRATÉGIA SAÚDE DA FAMÍLIA				TOTAL TRIMESTRE
	Julho	Agosto	Setembro	3º Trimestre	
PROFISSIONAL					
AGENTE COMUNITÁRIO DE SAÚDE / ASSISTENCIAL / 40H	10	4	6	20	
ENFERMEIRO / ASSISTENCIAL / 40H	2	1	3	6	
FARMACÊUTICO / ASSISTENCIAL / 40H					
MÉDICO ESF / ASSISTENCIAL / 40H	1		2	3	
MÉDICO ESF / ASSISTENCIAL / 20H		1	1	2	
TOTAL DO MÊS	13	6	13	32	
TOTAL				32	

COMENTÁRIOS E JUSTIFICATIVAS:

A LINHA DE UBS ESF APRESENTOU PRODUÇÃO DENTRO DOS LIMITES PREVISTOS PARA O PERÍODO, COM ALCANCE DE META DE 93,53% NO TRIMESTRE, CONSIDERANDO A TRAVA DE 100,00%. HOUVE DÉFICIT DE EQUIPE MÍNIMA APONTADO NO PERÍODO. NÃO HÁ INDICAÇÃO DE DESCONTOS DE PRODUÇÃO.

[Handwritten signatures and initials]



**CIDADE DE
SAO PAULO
SAÚDE**

Secretaria Municipal da Saúde de São Paulo
Coordenadoria de Parcerias e Contratação de Serviços de Saúde - CPCSS
Coordenadoria Regional Oeste

R022 - 2016 - Rede Assistencial da Supervisão Técnica de Saúde Butantã - SPDM

Ano: **2019** **3º Trimestre**

R022 - 2016 - Rede Assistencial da Supervisão Técnica de Saúde Butantã - SPDM	Produção Trimestral WEBSAASS												Trava
	Julho			Agosto			Setembro			TOTAL TRIMESTRE			Total %
	REAL	PREV	%	REAL	PREV	%	REAL	PREV	%	Total REAL	Total PREV	Total %	Total %
PAI - PROGRAMA DE ACOMPANHANTE DE IDOSO	222	220	100,91%	221	220	100,45%	217	220	98,64%	660	660	100,00%	100,00%
Nº DE IDOSO EM ACOMPANHAMENTO	222	220	100,91%	221	220	100,45%	217	220	98,64%	660	660	100,00%	100,00%
TOTAL	222	220	100,91%	221	220	100,45%	217	220	98,64%	660	660	100,00%	100,00%

DÉFICIT EQUIPE MÍNIMA	PAI - PROGRAMA DE ACOMPANHANTE DE IDOSO		
	Julho	Agosto	Setembro
PROFISSIONAL			
TOTAL DO MÊS	0	0	0
TOTAL	3º Trimestre	0	

COMENTÁRIOS E JUSTIFICATIVAS:

Não há déficit de equipe mínima no período. Não há indicação de desconto de produção pois o alcance de meta para o trimestre foi de 100,00%.

[Handwritten signatures and initials]



Secretaria Municipal da Saúde de São Paulo
 Coordenadoria de Parcerias e Contratação de Serviços de Saúde - CPCSS
 Coordenadoria Regional Oeste

R022 - 2016 - Rede Assistencial da Supervisão Técnica de Saúde Butantã - SPDM

Ano: 2019 3º Trimestre

R022 - 2016 - Rede Assistencial da Supervisão Técnica de Saúde Butantã - SPDM	Produção Trimestral WEBSAASS												Bases de Cálculo (Equipe Mínima) - TOTAL TRIMESTRE			Cálculo desconto Eq. Mínima - Meta Prevista			Trava 100%	
	Julho			Agosto			Setembro			TOTAL TRIMESTRE			Déficit Profissional CSB	Média Produção Mensal/Profissional	Total de Produção	Total REAL	Total PREV	Total %	Total %	
	REAL	PREV	%	REAL	PREV	%	REAL	PREV	%	Total REAL	Total PREV	Total %								
HORA CERTA																				
Nº CONSULTA MASTOLOGISTA	121	96	126,04%	125	96	130,21%	121	96	126,04%	367	288	127,41%				0	367	288	127,41%	100,00%
Nº BIÓPSIA MAMA	28	10	280,00%	10	10	100,00%	38	10	380,00%	76	30	253,33%				0	76	30	253,33%	100,00%
Nº NODULECTOMIA	14	8	175,00%	14	8	175,00%	8	8	100,00%	36	24	150,00%				0	36	24	150,00%	100,00%
Nº TOTAL CIRURGIA (EXCETO ANESTESISTA) - HORA CERTA	130	128	101,56%	141	128	110,16%	137	128	107,03%	408	384	106,25%				0	408	384	106,25%	100,00%
Nº TOTAL PROCEDIMENTO MÉDICO - HORA CERTA	387	360	107,50%	372	360	103,33%	353	360	98,06%	1112	1080	102,96%				0	1112	1080	102,96%	100,00%
Nº CONSULTA DE MÉDICO ESPECIALISTA		132	0,00%		132	0,00%		132	0,00%		396	0,00%	3	132	396	0	0	0	0,00%	0,00%
Nº BIÓPSIA MAMA	28	10	280,00%	10	10	100,00%	38	10	380,00%	76	30	253,33%				0	76	30	253,33%	100,00%
Nº CONSULTA MASTOLOGISTA	121	96	126,04%	125	96	130,21%	121	96	126,04%	367	288	127,41%				0	367	288	127,41%	100,00%
Nº NODULECTOMIA	14	8	175,00%	14	8	175,00%	8	8	100,00%	36	24	150,00%				0	36	24	150,00%	100,00%
TOTAL	843	848	99,41%	811	848	95,64%	824	848	97,17%	2478	2544	97,44%	3	132	396	2478	1806	137,21%	100,00%	

DÉFICIT EQUIPE MÍNIMA	HORA CERTA			
	Julho	Agosto	Setembro	TOTAL TRIMESTRE
PROFISSIONAL				
MÉDICO / ASSISTENCIAL / ZOH	1	1	1	3
TOTAL DO MÊS	1	1	1	3
TOTAL	3º Trimestre			3

COMENTÁRIOS E JUSTIFICATIVAS:

O déficit de equipe mínima é referente a especialidade de infectologia. A linha apresentou produção dentro dos limites previstos para o período com alcance de meta de 100% apontando a Trava de 100,00%. Houve déficit de equipe mínima apontado no período.

[Handwritten signatures and initials]



CIDADE DE SÃO PAULO SAÚDE

Secretaria Municipal da Saúde de São Paulo
Coordenadoria de Parcerias e Contratação de Serviços de Saúde - CPCSS
Coordenadoria Regional Oeste

R022 - 2016 - Rede Assistencial da Supervisão Técnica de Saúde Butantã - SPDM

3º Trimestre

Ano: 2019

RO22 - 2016 - Rede Assistencial da Supervisão Técnica de Saúde Butantã - SPDM	Produção Trimestral WEBSAAS										Base de Cálculo Déficit de Equipe (Equipe Mínima) TOTAL				Cálculo desconto Ep. Mínima - Meta Prevista		Trava 100%	
	Julho		Agosto		Setembro		TOTAL TRIMESTRE		Total de Produção	Déficit Profissional FHEE	Médicos de Produção Profissional	Total de Produção	Total REAL	Total PREV	Total %	Total %	Total %	
	REAL	%	REAL	%	REAL	%	Total REAL	Total PREV										Total %
UBS MISTA																		
Nº CONSULTA ACUPUNTURISTA			57	132	43,18%	22	133	36,67%	79	264	29,92%	0	79	264	29,92%	0	79	29,92%
Nº CONSULTA HOMEOPATIA			0	132	0,00%	0	133	0,00%	0	264	0,00%	0	0	264	0,00%	0	0	0,00%
Nº VISITA DOMICILIAR AGENTE COMUNITARIO DE SAUDE ESF	9778	12000	81,48%	12000	84,19%	10605	12000	87,50%	30486	36000	84,68%	6	200	34800	87,60%	30486	87,60%	
Nº ATENDIMENTO INDIVIDUAL ODONTO C.BASICA	776	672	115,48%	1001	960	104,27%	1008	960	105,00%	2785	2592	107,45%	2	96	2400	116,04%	100,00%	
Nº ATENDIMENTO INDIVIDUAL ODONTO ESF	417	408	102,21%	632	408	154,90%	619	408	151,72%	1668	1224	136,27%	0	1668	1224	136,27%	100,00%	
Nº CONSULTA CLINICA GERAL	2477	2560	96,76%	2390	2560	93,36%	2557	2560	99,88%	7424	7680	96,67%	2	7424	7680	96,67%	96,67%	
Nº CONSULTA ENFERMEIRO ESF	1324	1560	84,87%	1409	1560	90,32%	1970	1560	126,28%	4703	4680	100,49%	2	4703	4368	107,67%	100,00%	
Nº CONSULTA GO	658	1280	51,41%	752	1280	58,75%	705	1280	55,08%	2115	3840	55,08%	2	2115	3700	56,09%	56,09%	
Nº CONSULTA MEDICA ESF	3405	5005	68,03%	4071	5005	81,34%	4081	5005	81,54%	11557	15015	76,97%	3	11557	14391	80,31%	80,31%	
Nº CONSULTA FISIOTERA	240	2048	35,06%	1609	2048	78,56%	1431	2048	69,87%	3758	6144	61,17%	0	3758	6144	61,17%	61,17%	
Nº CONSULTA FISIOTERA	240	264	90,91%	306	396	77,27%	306	396	77,27%	918	1056	86,93%	0	918	1056	86,93%	86,93%	
Nº PROCEDIMENTO INDIVIDUAL DA EQUIPE ODONTO ESF	1242	1428	121,99%	3040	1428	212,89%	3168	1428	221,85%	7950	4284	185,57%	0	7950	4284	185,57%	100,00%	
Nº PROCEDIMENTO INDIVIDUAL DA EQUIPE ODONTO C.BASICA	1878	2352	79,85%	2690	3360	80,06%	2795	3360	83,18%	7383	9072	81,36%	2	7383	8400	87,85%	87,85%	
TOTAL	23413	29577	79,16%	20060	31269	89,74%	29240	31269	93,51%	80713	92115	87,62%	160	1460	87947	91,77%	87,65%	85,99%

DÉFICIT EQUIPE MÍNIMA	UBS MISTA			
	Julho	Agosto	Setembro	TOTAL TRIMESTRE
PROFISSIONAL				
AGENTE COMUNITARIO DE SAUDE / ASSISTENCIAL / 40H	3	1	2	6
DENTISTA / ASSISTENCIAL / 20H		1	1	2
ENFERMEIRO ESF / ASSISTENCIAL / 40H	1			1
ENFERMEIRO ESF / ASSISTENCIAL / 40H	1			1
MEDICO ESF / ASSISTENCIAL / 40H		1	0,5	1,5
MEDICO GO / ASSISTENCIAL / 20H	1	1		2
TOTAL DO MÊS	6	4	4	14
TOTAL				

META CONSULTA MEDICA ESF unidade	Setembro	Outubro	Novembro	DEZEMBRO	TOTAL
UBS JACUINTE					
UBS SANTA CATARINA					
UBS REAL PARQUE					
UBS SÃO RUY					
TOTAL					

COMENTÁRIOS E JUSTIFICATIVAS:

JUSTIFICATIVA 1: DIANTE DA NECESSIDADE DE ESCLARECIMENTO PARA O CONSELHO GESTOR SOBRE A TRANSIÇÃO DA GESTÃO DA UBS JD JAQUELINE PARA A O.S. OPTOU-SE QUE A TRANSIÇÃO DA GESTÃO DA UNIDADE FOSSE ADIADA PARA 31/07/2019, ASSIM AS METAS DOS PROFISSIONAIS (HOMEOPATIA, ACUPUNTURA, PSIQUIATRIA E ODONTOLOGIA) DA ADMINISTRAÇÃO DIRETA PASSARA A SER MONITORADAS A PARTIR DE AGOSTO DE 2019. NAS ESPECIALIDADES DE GO, MÉDICO GENERALISTA E PEDIATRA AS JUSTIFICATIVAS ESTÃO EM RELATORIO P1. JUSTIFICATIVA 2. CONFORME TA 12 - JULHO 2019 E TA 13 - AGOSTO E SETEMBRO DE 2019, AS METAS PREVISTAS DOS MÉDICOS GENERALISTAS ESTÃO DISTRIBUÍDAS CONFORME PLANILHA EM ANEXO. (META CONSULTA MÉDICA ESF) NO SISTEMA WEBSAAS CONSTATOU-SE A SOMATÓRIA DAS METAS DESTAS TRÊS DESCRIÇÕES DE GENERALISTAS EM APENAS UMA LINHA, MÉDICO GENERALISTA ESF COM META DE 5005 DIVERGINDO DOS T.A.S., PORTANTO FOI INSERIDO A PRODUÇÃO SIGA DESSOS PROFISSIONAIS CONFORME RELATÓRIO P1. JUSTIFICATIVA 3. NO PERÍODO NÃO HOUVE PRODUÇÃO DE CONSULTAS MÉDICAS NA ESPECIALIDADE DE HOMEOPATIA (PMSP), POIS A MESMA ESTAVA REALIZANDO ATIVIDADES ADMINISTRATIVAS DEVIDO A PROBLEMAS DE SAÚDE. JUSTIFICATIVA 4. O MÉDICO PSIQUIATRA PMSP DA UBS JAQUELINE ESTAVA DE LICENÇA MÉDICA NO TRIMESTRE. A TIRADA DE UBS MISTA APRESENTOU PRODUÇÃO DENTRO DOS LIMITE PREVISTOS PARA O PERÍODO, COM ALCANCE DE META DE 85,99% NO TRIMESTRE, CONSIDERANDO A TRAVA DE 100,00%. HOUVE DÉFICIT DE EQUIPE MÍNIMA APROXIMADO NO PERÍODO. NÃO HÁ INDICAÇÃO DE DESCONTOS DE PRODUÇÃO.

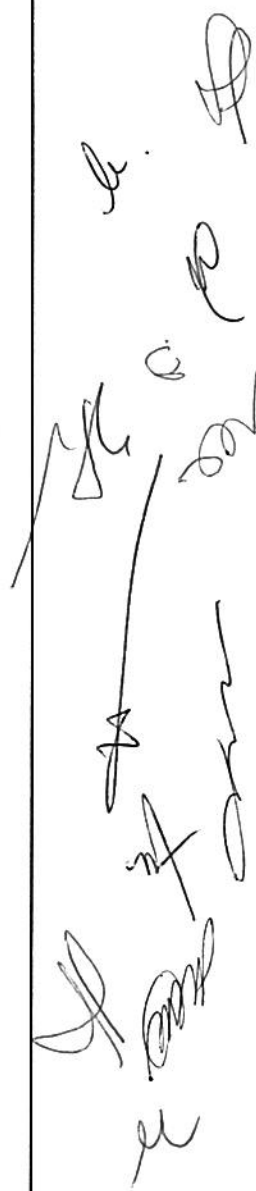
[Handwritten signatures and initials]

R022 - 2016 - Rede Assistencial da Supervisão Técnica de Saúde Butantã - SPDM	Produção Trimestral WEBSAASS												Cálculo desconto Eq. Mínima - Trava 100%		
	Julho			Agosto			Setembro			TOTAL TRIMESTRE			Meta Prevista		
	REAL	PREV	%	REAL	PREV	%	REAL	PREV	%	Total REAL	Total PREV	Total %	Total REAL	Total PREV	Total %
UBS - UNIDADE BÁSICA DE SAÚDE															
Nº ATENDIMENTO INDIVIDUAL ODONTO CLÍNICA BÁSICA	600	576	104,17%	759	576	131,77%	622	576	107,99%	1981	1728	114,64%	1981	1728	114,64%
Nº CONSULTA CLÍNICA GERAL	2342	2436	96,14%	2571	2436	111,59%	2160	2436	93,75%	7073	7308	102,18%	7073	7308	96,78%
Nº CONSULTA GO	993	1024	96,97%	1018	1024	99,41%	793	1024	77,44%	2804	3072	91,28%	2804	3072	91,28%
Nº CONSULTA PEDIATRA	678	1024	66,21%	774	1024	75,59%	594	1024	58,01%	2046	3072	66,60%	2046	3072	66,60%
Nº CONSULTA PSQUIATRA	297	264	112,50%	277	264	104,92%	150	264	56,82%	724	724	91,41%	724	724	91,41%
Nº PROCEDIMENTO INDIVIDUAL ODONTO CLÍNICA BÁSICA	1850	2016	91,77%	2259	2016	112,05%	1832	2016	90,87%	5941	6048	98,23%	5941	6048	98,23%
TOTAL	6760	7340	92,10%	7658	7340	104,33%	6151	7340	83,80%	20569	22020	93,41%	20569	22020	93,41%

DÉFICIT EQUIPE MÍNIMA	UBS - UNIDADE BÁSICA DE SAÚDE		
	Julho	Agosto	Setembro
PROFISSIONAL			
MÉDICO CLÍNICO / ASSISTENCIAL / ZOH	1	1	1
AUXILIAR ADMINISTRATIVO	2		2
RECEPCIONISTA - 30H	12		12
ENFERMEIRO ILPI	1		1
TEC. ENFERMAGEM	1		1
TOTAL DO MÊS	17	1	1
TOTAL	3º Trimestre		19

COMENTÁRIOS E JUSTIFICATIVAS:

UM MÉDICO CLÍNICO GERAL DA UBS VILA SONIA (REFERÊNCIA EM TUBERCULOSE) NÃO CONSTA NA PLANILHA. PORTANTO A META DE 132 CONSULTAS FOI INCLUIDA NA COLUNA PARA META PREVISTA DE CLÍNICO GERAL. NÃO FORAM COLOCADOS OS DÉFICITS DAS UNIDADES DO BUTANTÃ E VILA BORGES (PARA EFEITO DE AJUSTES) CONSIDERANDO QUE NÃO ESTAVA PREVISTO O MONITORAMENTO NO PERÍODO. A LINHA DE UBS TRADICIONAL APRESENTOU PRODUÇÃO DENTRO DOS LIMITES PREVISTOS PARA O PERÍODO, COM ALCANCE DE META DE 92,26% NO TRIMESTRE, CONSIDERANDO A TRAVA DE 100,00%. NÃO HOUVE DÉFICIT DE EQUIPE MÍNIMA APONTADO NO PERÍODO. NÃO HÁ INDICAÇÃO DE DESCONTOS DE PRODUÇÃO.





**CIDADE DE
SAO PAULO
SAÚDE**

Secretaria Municipal da Saúde de São Paulo
Coordenadoria de Parcerias e Contratação de Serviços de Saúde - CPCSS
Coordenadoria Regional Oeste

R022 - 2016 - Rede Assistencial da Supervisão Técnica de Saúde Butantã - SPDM

Ano:

2019

3º Trimestre

R022 - 2016 - Rede Assistencial da Supervisão Técnica de Saúde Butantã - SPDM	Produção Trimestral WEBSAASS										Cálculo desconto Eq. Mínima - Trava 100%				
	Julho			Agosto			Setembro			TOTAL TRIMESTRE			Total REAL	Total PREV	Total %
	REAL	PREV	%	REAL	PREV	%	REAL	PREV	%	Total REAL	Total PREV	Total %	Total %	Total %	
URSI - UNIDADE DE REFERÊNCIA À SAÚDE DO IDOSO	42	80	52,50%	19	160	11,88%	19	160	11,88%	80	400	20,00%	80	400	20,00%
Nº CONSULTA ENFERMEIRO	78	77	101,30%	62	154	40,26%	55	154	35,71%	195	385	50,65%	195	385	50,65%
Nº CONSULTA GERIATRA															
TOTAL	120	157	76,43%	81	314	25,80%	74	314	23,57%	275	785	35,03%	275	785	35,03%

DÉFICIT EQUIPE MÍNIMA	URSI		
	Julho	Agosto	Setembro
PROFISSIONAL			
TOTAL DO MÊS	0	0	0
TOTAL	3º Trimestre	0	

COMENTÁRIOS E JUSTIFICATIVAS:

HÁ INDICAÇÃO DE DESCONTO DE PRODUÇÃO DEVIDO O ALCANCE DE META ESTAR EM 35,05% NO PERÍODO. CONFORME ORIENTAÇÃO NO CTA DO 2º TRIMESTRE DE 2019, OS PROFISSIONAIS FORAM ALOCADOS NAS UBS BUTANTÃ E UBS VILA BORGES, ONDE PERMANECEM DESEMPENHANDO ATIVIDADES DE ATENÇÃO AOS IDOSOS. NÃO HOUVE DÉFICIT DE EQUIPE MÍNIMA APONTADO NO PERÍODO.

Handwritten signatures and initials:
 - Top right: A large signature, possibly "J. M. F."
 - Middle right: A signature, possibly "A. B."
 - Bottom right: A signature, possibly "A. M."



Secretaria Municipal da Saúde de São Paulo
Coordenadoria de Parcerias e Contratação de Serviços de Saúde - CPCSS
Coordenadoria Regional Oeste
R022 - 2016 - Rede Assistencial da Supervisão Técnica de Saúde Bucal - SPDM

Ano: 2019

3º Trimestre

DÉFICIT EQUIPE MÍNIMA	AMA 12 HORAS- PLANTÕES			TOTAL TRIMESTRE
	Julho	Agosto	Setembro	
PROFISSIONAL				
MÉDICO AMA / ASSISTENCIAL / 12H	3	6	2	11
TOTAL DO MÊS	3	6	2	
TOTAL DE PLANTÕES	3º Trimestre			11

COMENTÁRIOS E JUSTIFICATIVAS:

Houve déficit de equipe mínima apontado no período.

[Handwritten signatures and initials]

3º Trimestre

Ano: 2019

DÉFICIT EQUIPE MÍNIMA	NASF			TOTAL TRIMESTRE
	Julho	Agosto	Setembro	
PROFISSIONAL				
FONOAUDIÓLOGO / ASSISTENCIAL / 40H	1	1	1	2
MÉDICO PSQUIATRA / ASSISTENCIAL / 20	1	0	0	1
PSICÓLOGO / ASSISTENCIAL / 40H	1	1	1	1
TERAPEUTA OCUPACIONAL	1			1
FISIOTERAPEUTA	1			1
EDUCADOR FÍSICO	1			1
TOTAL DO MÊS	4	1	2	
TOTAL	3º Trimestre			7

COMENTÁRIOS E JUSTIFICATIVAS:

Houve deficit de equipe mínima apontado no período.

Handwritten signature: André de Paula

Handwritten signature: A. de Paula

Handwritten signature: A. de Paula



**CIDADE DE
SAO PAULO
SAUDE**

Secretaria Municipal da Saúde de São Paulo
Coordenadoria de Parcerias e Contratação de Serviços de Saúde - CPCSS
Coordenadoria Regional Oeste

R022 - 2016 - Rede Assistencial da Supervisão Técnica de Saúde Butantã - SPDM

Ano: 2019

3º Trimestre

R022 - 2016 - Rede Assistencial da Supervisão Técnica de Saúde Butantã - SPDM	Produção Trimestral WEBSAASS												Trava 100%	
	Julho			Agosto			Setembro			TOTAL TRIMESTRE				
	REAL	PREV	%	REAL	PREV	%	REAL	PREV	%	Total REAL	Total PREV	Total %		
CAPS III ÁLCOOL E DROGAS														
Nº PACIENTE COM CADASTRO ATIVO CAPS (RASS)	127	300	42,33%	156	300	52,00%	196	300	65,33%	479	900	53,22%	53,22%	
SRT II - SERVIÇO RESIDENCIAL TERAPÊUTICO II														
Nº MORADORES	16	16	100,00%	16	16	100,00%	15	16	93,75%	47	48	97,92%	97,92%	
TOTAL	143	316	45,25%	172	316	54,43%	211	316	66,77%	526	948	55,49%	55,49%	

DÉFICIT EQUIPE MÍNIMA PROFISSIONAL	RAPS				
	Julho	Agosto	Setembro	TOTAL TRIMESTRE	
SRT II - SERVIÇO RESIDENCIAL TERAPÊUTICO II					
ACOMPANHANTE DIURNO / ASSISTENCIAL / 36H	1	1	1	3	0
CAPS III ÁLCOOL E DROGAS					0
ASSISTENTE SOCIAL JR / ASSISTENCIAL / 30H		1	1	1	1
PSICOLOGO					1
TOTAL DO MÊS	1	2	2		0
TOTAL	3º Trimestre			5	

COMENTÁRIOS E JUSTIFICATIVAS:

HÁ INDICAÇÃO DE DESCONTO DE PRODUÇÃO DEVIDO O ALCANCE DE META ESTAR EM 55,49% NO PERÍODO. HOUE DÉFICIT DE EQUIPE MÍNIMA APONTADO NO PERÍODO.



Secretaria Municipal de Saúde de São Paulo
 Coordenadoria de Parcerias e Contratação de Serviços de Saúde - CPCSS
 Coordenadoria Regional Oeste

R022 - 2016 - Rede Assistencial da Supervisão Técnica de Saúde Butantã - SPDM

Ano: **2019** 3º Trimestre

R022 - 2016 - Rede Assistencial da Supervisão Técnica de Saúde Butantã - SPDM	Produção Trimestral WEBSAASS												Trava 100%
	Julho			Agosto			Setembro			TOTAL TRIMESTRE			Total %
	REAL	PREV	%	REAL	PREV	%	REAL	PREV	%	Total REAL	Total PREV	Total %	
APOIO DIAGNÓSTICO													
Nº NASOFIBROSCOPIA	55	40	137,50%	43	40	107,50%	48	40	120,00%	146	120	121,67%	100,00%
Nº AVALIAÇÕES URODINAMICA COMPLETA	25	40	62,50%	17	40	42,50%	22	40	55,00%	64	120	53,33%	53,33%
Nº COLONO/ENDO/RETOSIGMOIDOSCOPIA	218	250	87,20%	239	250	95,60%	297	250	118,80%	754	750	100,53%	100,00%
Nº COLPOSCOPIA	0	64	0,00%	29	64	45,31%	57	64	89,06%	86	192	44,79%	44,79%
Nº DE HISTEROSCOPIA	22	20	110,00%	21	20	105,00%	17	20	85,00%	60	60	100,00%	100,00%
Nº DE PROVA DE PUNÇÃO PULMONAR	54	50	108,00%	52	50	104,00%	59	50	118,00%	165	150	110,00%	100,00%
Nº ECOCARDIOGRAFIA COM E SEM DOPPLER	209	200	104,50%	194	200	97,00%	197	200	98,50%	600	600	100,00%	100,00%
Nº ELETROCARDIOGRAFIA	142	100	142,00%	112	100	112,00%	141	100	141,00%	395	300	131,67%	100,00%
Nº HOLTER	43	50	86,00%	41	50	82,00%	50	50	100,00%	134	150	89,33%	89,33%
Nº M.A.P.A	29	20	145,00%	21	20	105,00%	23	20	115,00%	73	60	121,67%	100,00%
Nº TESTE ERGOMÉTRICO	44	40	110,00%	39	40	97,50%	45	40	112,50%	128	120	106,67%	100,00%
Nº ULTRASSONOGRAFIA COM DOPPLER(DOPPLER VASCULAR)	163	120	135,83%	141	120	117,50%	216	120	180,00%	520	360	144,44%	100,00%
Nº ULTRASSONOGRAFIA GERAL	1026	900	114,00%	1073	900	119,22%	762	900	84,67%	2861	2700	105,96%	100,00%
TOTAL	2030	1894	107,18%	2022	1894	106,76%	1934	1894	102,11%	5986	5682	105,35%	96,87%

COMENTÁRIOS E JUSTIFICATIVAS:

HOUE QUEBRA DO EQUIPAMENTO DE COLPOSCOPIA EM JULHO E FALTA DE INSUMOS PADRONIZADOS EM AGOSTO, HOUE AUTORIZAÇÃO DE COMPRA DO INSUMO PARA O SERVIÇO. PARA OS EXAMES DE URODINÂMICA HÁ DIFICULDADE NO CUMPRIMENTO DA META POR FALTA DE EXAMES PRÉ ESTUDO URODINAMICO. NO TERRITÓRIO ESTA SENDO TRABALHADO O FLUXO DESSES PACIENTES. A LINHA DE SADT APRESENTOU A PRODUÇÃO DE 96,87% DE ALCANCE DE META NO PERÍODO, APÓS TRAVA DE 100,00%. NÃO HÁ INDICAÇÃO DE DESCONTO.



**CIDADE DE
SÃO PAULO
SAÚDE**

Secretaria Municipal da Saúde de São Paulo
Coordenadoria de Parcerias e Contratação de Serviços de Saúde - CPCSS
Coordenadoria Regional Oeste

R022 - 2016 - Rede Assistencial da Supervisão Técnica de Saúde Butantã - SPDIM

Ano: **2019**

3º Trimestre

R022 - 2016 - Rede Assistencial da Supervisão Técnica de Saúde Butantã - SPDIM	Produção Trimestral WEBSAASS												Trava 100%	
	Julho			Agosto			Setembro			TOTAL TRIMESTRE				Total %
	REAL	PREV	%	REAL	PREV	%	REAL	PREV	%	Total REAL	Total PREV	Total %		
ESPECIALIDADES ODONTOLÓGICAS														
Nº ATENDIMENTO CIRURGIA							128	12	1066,67%	128	12	1066,67%	100,00%	
Nº ATENDIMENTO PROTESISTA							181	150	120,67%	181	150	120,67%	100,00%	
Nº PROCEDIMENTO CIRURGIA ORAL							68	20	340,00%	68	20	340,00%	100,00%	
Nº PRÓTESE ENTREGUE							8	50	16,00%	8	50	16,00%	16,00%	
Nº ATENDIMENTO PROTESISTA (COLOMBO)	320	360	88,89%	360	360	100,00%	406	360	112,78%	1086	1080	100,56%	100,00%	
Nº PRÓTESE ENTREGUE (COLOMBO)	73	120	60,83%	82	120	66,67%	74	120	61,67%	229	360	63,61%	63,61%	
TOTAL	393	480	81,88%	442	480	92,08%	865	712	121,49%	1700	1672	101,67%	89,65%	

DÉFICIT EQUIPE MÍNIMA	PROTESE		
	Julho	Agosto	Setembro
PROFISSIONAL			
CIRURGIÃO DENTISTA 20H	1	1	2
ASB 30H			
TOTAL DO MÊS	1	1	1
TOTAL	3º Trimestre	1	3

COMENTÁRIOS E JUSTIFICATIVAS:

A LINHA APRESENTOU A PRODUÇÃO DE 89,65% DA META GLOBAL APÓS TRAVA DE 100,00%. HOUE DÉFICIT DE EQUIPE MÍNIMA APONTADO NO PERÍODO- MESES DE JULHO E AGOSTO/2019, PORÉM NÃO FOI CONSIDERADO PARA FINS DE ALCANCE DE META NA PRODUÇÃO, POIS O CEO NÃO TINHA META PARA ESSES MESES DE JULHO E AGOSTO/2019. NÃO HÁ INDICAÇÃO DE DESCONTO.

O NÚMERO DE PRÓTESE ENTREGUE NO TRIMESTRE SE MANTEVE ABAIXO DA META.

A INTERLOCUÇÃO DA SAÚDE BUCAL REALIZOU ALGUNS APONTAMENTOS TÉCNICOS QUE PODEM TER INTERFERIDO NO ALCANCE DAS METAS PREVISTA EM T.A. QUE SEGUEM PARA CIÊNCIA.

- O LABORATÓRIO DE PRÓTESE ROBERTO PEDIU UM PRAZO MAIOR PARA ENTREGA DAS FASES DE TRABALHO, REPETIÇÕES DE TRABALHOS, ATRASOS NA ENTREGA DOS TRABALHOS;

-PROBLEMAS COMO: FALTAS DO PACIENTE NAS CONSULTAS; FALTA DE PREPARO DE BOCA ADEQUADO DE PACIENTES QUE SÃO ENVIADOS DE OUTRAS REGIÕES QUE CONSEGUEM AS VAGAS NO AGENDA FÁCIL E PRECISAM RETORNAR PARA A UBS.


A DIFICULDADE DE ATINGIR A META PREVISTA JÁ FOI ALVO DE DISCUSSÃO NO CTA ANTERIOR ONDE FOI SUGERIDA REVISÃO DE META PELA ÁREA TÉCNICA DE SMS, A CRS ENVIOU A SOLICITAÇÃO DE REVISÃO DAS METAS PARA A ÁREA TÉCNICA DA CRS.

R022 - 2016 - Rede Assistencial da Supervisão Técnica de Saúde Butantã - SPDM	Produção Trimestral WEBSAASS			
	Julho	Agosto	Setembro	TOTAL TRIMESTRE
	REAL	REAL	REAL	Total REAL
PSM/PA - PRONTO SOCORRO/ATENDIMENTO MUNICIPAL				
Nº ATENDIMENTO ORTOPÉDICO	1412	1600	1649	4661
Nº ATENDIMENTO URGÊNCIA AT.ESPECIALIZADA	9495	10170	9657	29322
Nº ATENDIMENTO URGÊNCIA C/OBS ATÉ 24 HRS	299	381	360	1040
TOTAL	11206	12151	11666	35023

DÉFICIT EQUIPE MÍNIMA	PSM/PA - PRONTO SOCORRO/ATENDIMENTO MUNICIPAL			
	Julho	Agosto	Setembro	TOTAL TRIMESTRE
PROFISSIONAL				
COORDENADOR MÉDICO / ADMINISTRATIVO / 30H	1	1	1	3
TOTAL DO MÊS	1	1	1	
TOTAL	3º Trimestre			3

COMENTÁRIOS E JUSTIFICATIVAS:

Houve déficit de equipe mínima apontado no período. Sugere-se avaliar a necessidade deste ou a substituição por outra categoria profissional.





Dimensões da Avaliação de Desempenho do Contrato

Modalidades de Atenção	Linhas de Serviço	% do Custeio Mensal	Recursos Humanos		Produção					
			Déficit de Equipe Mínima MI (Profissional)	Déficit de Equipe Mínima MII (Plantão)	Realizada	Prevista	% Realizado	Produção Final		Valor Desconto
								% Final após análise (Trava de 100% quando aplicável)	Resultado	
Atenção Básica	EMAD/EMAP	0,63%	1		202	210	96,19%	96,19%	Não há indicação de desconto	R\$ 0,00
	ESF/ESB/PAVS	30,33%	32		236.762	249.471	94,91%	93,53%	Não há indicação de desconto	R\$ 0,00
	PAI	1,26%	0		660	660	100,00%	100,00%	Não há indicação de desconto	R\$ 0,00
	UBS MISTA	13,87%	14		80.713	87.947	91,77%	85,99%	Não há indicação de desconto	R\$ 0,00
	UBS TRADICIONAL (Integral)	7,13%	19		20.569	22.020	93,41%	92,26%	Não há indicação de desconto	R\$ 0,00
	URSI	1,57%	0		275	785	35,03%	35,03%	Há indicação de desconto	R\$ 67.018,10
	AMA 12h	0,00%		11						
	NASF	0,00%	7							
	SAUDE INDÍGENA									
	UO									
	EMAAB									
EMAB										
Atenção Ambulatorial Especializada Redes Temáticas	RAPS/CAPS	3,73%	5		526	948	55,49%	55,49%	Há indicação de desconto	R\$ 159.221,35
	SADT	1,50%			5.986	5.682	105,35%	96,87%	Não há indicação de desconto	R\$ 0,00
	CEO/ PROTESE	0,60%	3		1.700	1.672	101,67%	89,65%	Não há indicação de desconto	R\$ 0,00
	CER									
	APD									
	NIR									
	REDE CUIDADO PCD (CER/APD/NIR)									
	HORA CERTA CIRURGIAS									
	HORA CERTA	4,22%	3		2.478	1.806	137,21%	100,00%	Não há indicação de desconto	R\$ 0,00
	AMBULATORIO ESPECIALIDADES									
	AMA E									
	UAA/UAI									
	NISA									
	HOTEL SOCIAL									
	CENTRO OLIMPICO									
	TCM									
SRT										
CASA DE PARTO										
HIDRO										
DBA										
SIAT										
HOSPITAL CANTAREIRA										
HOSPITAL INTEGRADO										
URGÊNCIA E EMERGÊNCIA	PSM/UPA/AMA/ PA	0,00%	3		35.023					
Total		64,84%	87,0	11,0	384.894	371.201			Total de desconto do trimestre	R\$ 226.239,46

	Valor do Plano de Trabalho	Valor TA
Julho	R\$ 14.886.701,66	R\$ 14.181.950,04
Agosto	R\$ 14.886.701,66	R\$ 14.181.950,04
Setembro	R\$ 15.159.554,61	R\$ 14.455.202,98
Total	R\$ 44.933.357,93	R\$ 42.819.103,06

Mês de Referência do Desconto	Valor do desconto	Mês de Aplicação do Desconto
Julho	R\$ 240.077,18	Outubro
Agosto	R\$ 143.648,55	Novembro
Setembro	R\$ 210.594,93	Dezembro
Total	R\$ 594.320,66	

*De acordo com as diretrizes da SMS os descontos relacionados à Equipe Mínima estão sendo aplicados nos valores dos Planos de Trabalho aprovados para o período.

Equipe Mínima:

O desconto de Equipe mínima foi calculado com base nos relatórios enviados pela CRS/STS.

Produção:

Há indicação de desconto de produção no período avaliado.



Secretaria Municipal da Saúde de São Paulo
 Coordenadoria de Parcerias e Contratação de Serviços de Saúde - CPCSS
 Coordenadoria Regional Oeste

R022 - 2016 - Rede Assistencial da Supervisão Técnica de Saúde Butantã - SPDM
 Relatório Consolidado de Avaliação 3º Trimestre

Ano 2019

Dimensões da Avaliação de Desempenho do Contrato

Qualidade

Objetivo	Indicador	Relatório	Parâmetro	STS	Resultado			Pontuação		
					Julho	Agosto	Setembro	Julho	Agosto	Setembro
Pontualidade na Entrega	Pontualidade na entrega de relatórios mensais de prestação de Contas Assistenciais e financeiras		Envio de documentos no prazo		SIM	SIM	SIM	40	20	40
Qualidade da Informação	Preenchimento de prontuários nos seguintes aspectos: legibilidade, assinaturas, CID, exame físico	Q2	≥ 90%	Butantã		95,00%			40	
Educação Continuada	Execução do plano de educação permanente aprovados pela CRS	Q3	100%	Butantã						
Controle Vacinal	Proporção de crianças com até 12 meses de idade inscritas nas unidades com calendário vacinal completo	Q4A/Q4B	≥ 90%	Butantã	97,50			60		
Eficácia do Atendimento da Rede Cegonha	Proporção de gestantes que realizaram procedimentos básicos no pré natal e puerpério	Q5	≥ 75%	Butantã		68,26%				
Eficácia do Atendimento da Rede Cegonha	Proporção de gestantes que realizaram 7 ou mais consultas de pré natal	Q6	≥ 75%	Butantã						
Satisfação do Usuário	Análise das reclamações recebidas e providências relacionadas	Q7	"a contento"	Butantã			a contento			60
Atividade do Conselho Gestor	Funcionamento do Conselho Gestor	Q8	≥ 80%	Butantã						
Pontuação Final da Matriz de Indicadores								100	60	100

Qualidade:

No mês de Agosto 2019 o relatório Q5 teve o alcance de meta inferior a 75% (68,26%). Há indicação de desconto. Foi apresentado justificativa pela OSS através do ofício nº 198/2019 a STS. Justificativa indeferida após avaliação pela STS/ CRS/STS.

São Paulo, 19 de Fevereiro de 2020.

Ciente e Aprovado,

PARTICIPANTES CTA

OSS: Maria Angela Silva Landroni

OSS: Maria Cristina Manzani Pimentel

OSS: Luis Alberto Souza Silva

OSS: Francisco José Filhou

OSS: Alexandra Brito

CRS: Maria Aparecida Lucarelli

CRS: Valéria C.S. Franzese

STS: Elisabeth Fumiko Takeuchi Nakamura

STS: Yuko Ishikawa

STS: Simone Quiroz

CPCSS: Ana Paula Coelho Amaral

CPCSS: Marisa Toledo Rigueti

4° TRIMESTRE



R022 - 2016 - Rede Assistencial da Supervisão Técnica de Saúde Butantã - SPDM

Trimestre de
Avaliação:

4º Trimestre

Ano

2019

REUNIÃO ORDINÁRIA DA COMISSÃO TÉCNICA DE ACOMPANHAMENTO DO CONTRATO:
R022 - 2016 - Rede Assistencial da Supervisão Técnica de Saúde Butantã - SPDM
Coordenadoria: Coordenadoria Regional Oeste

Supervisão: STS Butantã

OSS: Associação Paulista para o Desenvolvimento da Medicina.

Local: Sala de Reuniões - CPCSS / SMS.G

Data: 12/8/2020

Pauta: Avaliação dos Indicadores: Equipe mínima, Produção e Qualidade da Execução Contratual do 4º Trimestre de 2019.

INFORMES GERAIS:

A avaliação do 4º trimestre de 2019 prevista para abril de 2020 ocorreu fora do cronograma, conforme DECRETO Nº 59.283 DE 16 DE MARÇO DE 2020 - Declara situação de emergência no Município de São Paulo e define outras medidas para o enfrentamento da pandemia decorrente do coronavírus.

TERMO ADITIVO PUBLICADO NO PERÍODO DE AVALIAÇÃO:

TERMO ADITIVO Nº 014/2019- Aprovação de novo Plano de Trabalho e Plano Orçamentário para o período de 01/10/2019 a 31/10/2019.

TERMO ADITIVO Nº 015/2019- Aprovação de novo Plano de Trabalho e Plano Orçamentário para o período de 01/11/2019 a 30/11/2019.

TERMO ADITIVO Nº 016/2019- Aprovação do novo plano de trabalho e plano orçamentário para execução de serviços de obras e adequação física do imóvel localizado na Avenida Afrânio Peixoto, n 424 - Butantã, onde será instalada a URSI Butantã, com a utilização de saldo de rendimentos do contrato de gestão R022/2016 SMS-G desde que haja a devida prestação de contas.

TERMO ADITIVO Nº 017/2019- Reforma e ampliação do imóvel da UBS José Márcilio Malta Cardoso, situada à Rua Dr Bernardo Guertzenstein, nº 45 - Jardim Sarah - São Paulo - SP por meio de recursos de investimento de emenda parlamentar desde que haja a devida prestação de contas.

TERMO ADITIVO Nº 018/2019- Reforma com ampliação do imóvel da UBS São Remo, situada à rua Baltazar Rabelo, nº 167 - Butantã, São Paulo -SP por meio de emenda parlamentar desde que haja a devida prestação de contas, bem como atende o disposto à Portaria nº 1165/2019 SMS-G.

TERMO ADITIVO Nº 019/2019- Aquisição e instalação de duas autoclaves para as unidades de saúde UBS Rio Pequeno e UBS Vila Dalva, por meio de recursos de emenda parlamentar, desde que haja a devida prestação de contas bem como atenda o disposto na Portaria 1165/2019 SMS-G.

TERMO ADITIVO Nº 020/2019- Aquisição de Equipamentos e Mobiliário médico-hospitalar para o Pronto Socorro Municipal Dr. Caetano Virgílio Neto Localizado na Rua Augusto Farina, nº 1125, Butantã, São Paulo, SP por meio de recursos de emenda parlamentar, desde que haja a devida prestação de contas bem como atenda o disposto na Portaria 1165/2019 SMS-G.

TERMO ADITIVO Nº 021/2019- Aquisição de mobiliários e equipamentos para a fisioterapia para a unidade de saúde UBS São Remo situada à rua Baltazar Rabelo, nº 167, Butantã, São Paulo, SP por meio de recursos de emenda parlamentar, desde que haja a devida prestação de contas bem como atenda o disposto na Portaria 1165/2019 SMS-G.

TERMO ADITIVO Nº 022/2019- Reforma com ampliação no imóvel da unidade de saúde UBS/AMA São Jorge situada à rua Angelo Aparecido dos Santos Dias, nº 331, Jardim São Jorge, São Paulos/SP por meio de recursos de investimentos de emenda parlamentar, desde que haja a devida prestação de contas bem como atenda o disposto na Portaria 1165/2019 SMS-G.

TERMO ADITIVO Nº 023/2019- Autorização para utilizar os saldos de rendimentos do contrato de gestão nº R022/2016 -SMS.G para pagamento complementar ao termo de aditamento nº 009/2018-SMS.G referente a execução de serviço de obras de adequação física do imóvel localizado na rua Morishigui Akagui nº 77, Caxingui, Butantã onde se encontra instalada CAPS-AD III Butantã desde que haja a devida prestação de contas bem como atenda o disposto na Portaria 1165/2019 SMS-G.

TERMO ADITIVO Nº 024/2019- Aprovação do Plano de Trabalho e Plano Orçamentário para o período de 01 de dezembro a 31 de dezembro de 2019.

TERMO ADITIVO Nº 026/2019- Aquisição e instalação de elevador na UBS Jardim D'Abril localizada na Rua Paulo Maranhão nº 444, Butantã, São Paulo/SP por meio de recursos de investimento da emenda parlamentar 798/2019

Passou-se a apresentação dos resultados sintetizados de produção por linha assistencial, no trimestre, assim como a demonstração dos apontamentos da manutenção das equipes mínimas de todo o período:



Secretaria Municipal da Saúde de São Paulo
 Coordenadoria de Parcerias e Contratação de Serviços de Saúde - CPCSS
 Coordenadoria Regional Oeste

R022 - 2016 - Rede Assistencial da Supervisão Técnica de Saúde Butantã - SPDM

Ano: **2019** 4º Trimestre

R022 - 2016 - Rede Assistencial da Supervisão Técnica de Saúde Butantã - SPDM	Produção Trimestral WEBSAASS												Trava 100%
	Outubro			Novembro			Dezembro			TOTAL TRIMESTRE			Total %
	REAL	PREV	%	REAL	PREV	%	REAL	PREV	%	Total REAL	Total PREV	Total %	
ATENÇÃO DOMICILIAR - EMAD/EMAP													
Nº PACIENTES ATIVOS EM ATENDIMENTO DOMICILIAR EMAD	68	70	97,14%	68	70	97,14%	72	70	102,86%	208	210	99,05%	99,05%
TOTAL	68	70	97,14%	68	70	97,14%	72	70	102,86%	208	210	99,05%	99,05%

DÉFICIT EQUIPE MÍNIMA	ATENÇÃO DOMICILIAR - EMAD/EMAP			
PROFISSIONAL	Outubro	Novembro	Dezembro	TOTAL TRIMESTRE
MÉDICO CLÍNICO / ASSISTENCIAL / 40H	0,5	0,5	0	1
TOTAL DO MÊS	0,5	0,5	0	
TOTAL	4º Trimestre			1

COMENTÁRIOS E JUSTIFICATIVAS:

Atividade compreendeu 99,05% do previsto, portanto não há indicação de desconto de produção. Houve desconto de déficit de equipe mínima.

R022 - 2016 - Rede Assistencial da Supervisão Técnica de Saúde Butantã - SPDM	Produção Trimestral WEBSAASS												Base de Cálculo Déficit de Equipe (Equipe Mínima)- TOTAL			Cálculo desconto Eq. Mínima - Meta Prevista			Trava 100%	
	Outubro			Novembro			Dezembro			TOTAL TRIMESTRE			Déficit Profissional OSS	Média de Produção Mensal/por profissional	Total de Produção	Total REAL	Total PREV	Total %	Total %	
	REAL	PREV	%	REAL	PREV	%	REAL	PREV	%	Total REAL	Total PREV	Total %								
ESF - ESTRATÉGIA SAÚDE DA FAMÍLIA																				
Nº VISITAS DOMICILIAR AGENTE COMUNITÁRIO DE SAÚDE ESF	47106	50400	93,46%	46503	50000	93,01%	40957	50000	81,91%	134566	150400	89,47%	14	200	2800	134566	147600	91,17%	91,17%	
Nº ATENDIMENTO DENTISTA PROTESISTA	389	360	108,06%	359	360	99,72%	320	360	88,89%	1068	1080	98,89%			0	1068	1080	98,89%	98,89%	
Nº ATENDIMENTOS INDIVIDUAIS ODONTO ESF	2763	2448	112,87%	2524	2448	103,10%	2072	2448	84,64%	7359	7344	100,20%			0	7359	7344	100,20%	100,00%	
Nº CONSULTA MÉDICA ESF	15861	17472	90,78%	13491	17472	77,21%	12560	17472	71,89%	41912	52416	79,96%	6,5	416	2704	41912	49712	84,31%	84,31%	
Nº CONSULTAS ENFERMEIRO ESF	6293	6552	96,05%	5623	6552	85,82%	5149	6552	78,59%	17065	19656	86,82%	5	156	780	17065	18876	90,41%	90,41%	
Nº PROCEDIMENTOS INDIVIDUAIS DA EQUIPE ODONTO ESF	9895	8568	115,49%	9607	8568	112,13%	8058	8568	94,05%	27560	25704	107,22%			0	27560	25704	107,22%	100,00%	
Nº PROTESES ENTREGUES	89	120	74,17%	95	120	79,17%	106	120	88,33%	290	360	80,56%			0	290	360	80,56%	80,56%	
TOTAL	81918	85440	95,88%	77748	85040	91,43%	68796	85040	80,90%	228462	255520	89,41%	25,5	772	6284	228462	249236	91,66%	90,91%	

DÉFICIT EQUIPE MÍNIMA	ESF - ESTRATÉGIA SAÚDE DA FAMÍLIA			
	Outubro	Novembro	Dezembro	TOTAL TRIMESTRE
PROFISSIONAL				
AGENTE COMUNITÁRIO DE SAÚDE / ASSISTENCIAL / 40H	6	4	4	14
TÉCNICO DE SAÚDE BUCAL / ASSISTENCIAL / 40H	0	0	1	
AUXILIAR DE SAÚDE BUCAL / ASSISTENCIAL / 30H	0	0	0	0
ENFERMEIRO / ASSISTENCIAL / 40H	0	0	0	0
ENFERMEIRO ESF / ASSISTENCIAL / 40H	2	1	2	5
FARMACÊUTICO / ASSISTENCIAL / 40H	1	0	1	2
MÉDICO ESF / ASSISTENCIAL / 40H	1,5	1,5	3,5	6,5
MÉDICO GINECOLOGISTA E OBSTETRA / ASSISTENCIAL / 20H	0	0		0
TOTAL DO MÊS	10,5	6,5	11,5	
TOTAL	4º Trimestre			27,5

COMENTÁRIOS E JUSTIFICATIVAS:

A linha de serviço compreendeu 90,91% de sua atividade, portanto não haverá desconto de produção. Houve desconto do déficit de equipe mínima no período.

O Termo Aditivo nº 019/2019 de emenda Parlamentar foi repassado na sua íntegra para aquisição de uma autoclave, a qual foi instalada e aguarda adequação do espaço físico para o funcionamento.

O Termo Aditivo nº 22/2019 foi repassado integralmente e a ampliação do imóvel da UBS/AMA São Jorge encontra-se em processo de contratação.

O Termo Aditivo nº 26/2019 foi repassado integralmente e a instalação do elevador encontra-se em processo de contratação para execução do serviço. A Organização Social já realizou pregão no qual a proponente não atendeu aos requisitos previstos no edital. Será realizada vistoria técnica no dia 17/08/2020.

Ano:

2019

4º Trimestre

R022 - 2016 - Rede Assistencial da Supervisão Técnica de Saúde Butantã - SPDM	Produção Trimestral WEBSAASS												Trava 100%
	Outubro			Novembro			Dezembro			TOTAL TRIMESTRE			Total %
	REAL	PREV	%	REAL	PREV	%	REAL	PREV	%	Total REAL	Total PREV	Total %	
PAI - PROGRAMA DE ACOMPANHANTE DE IDOSO													
Nº DE IDOSO EM ACOMPANHAMENTO	214	220	97,27%	214	220	97,27%	210	220	95,45%	638	660	96,67%	96,67%
TOTAL	214	220	97,27%	214	220	97,27%	210	220	95,45%	638	660	96,67%	96,67%

DÉFICIT EQUIPE MÍNIMA	PAI - PROGRAMA DE ACOMPANHANTE DE IDOSO			
PROFISSIONAL	Outubro	Novembro	Dezembro	TOTAL TRIMESTRE
ACOMPANHANTE DE IDOSO / ASSISTENCIAL / 40H	1	1	1	3
MÉDICO GERIATRA / ASSISTENCIAL / 20H	1	2	1	4
TOTAL DO MÊS	2	3	2	
TOTAL	4º Trimestre		7	

COMENTÁRIOS E JUSTIFICATIVAS:

A linha de serviço PAI compreendeu 96,67% de sua atividade, portanto não há indicação de desconto de produção. Houve desconto relativo ao déficit de equipe mínima.



Secretaria Municipal da Saúde de São Paulo
 Coordenadoria de Parcerias e Contratação de Serviços de Saúde - CPCSS
 Coordenadoria Regional Oeste

R022 - 2016 - Rede Assistencial da Supervisão Técnica de Saúde Butantã - SPDM

Ano: **2019** 4º Trimestre

R022 - 2016 - Rede Assistencial da Supervisão Técnica de Saúde Butantã - SPDM	Produção Trimestral WEBSAA55											Base de Cálculo Déficit de Equipe (Equipe Mínima) - TOTAL			Cálculo desconto Eq. Mínima - Meta Prevista			Trava 100%		
	Outubro			Novembro			Dezembro			TOTAL TRIMESTRE			Déficit Profissional GSS	Média de Produção Mensal/por profissional	Total de Produção	Total REAL	Total PREV	Total %	Total %	
	REAL	PREV	%	REAL	PREV	%	REAL	PREV	%	Total REAL	Total PREV	Total %								
UBS - UNIDADE BÁSICA DE SAÚDE																				
Nº ATENDIMENTO INDIVIDUAL ODONTO CLÍNICA BÁSICA	576	576	100,00%	403	576	69,97%	456	576	31,67%	1435	1728	83,04%			0	1435	1728	83,04%	83,04%	
Nº ATENDIMENTO INDIVIDUAL PSICÓLOGO	0	0	0,00%	0	0	0,00%	0	0	0,00%	0	0	0,00%			0	0	0	0	#DIV/0!	
Nº CONSULTA ACUPUNTURA			0,00%			#DIV/0!	0	132	0,00%	0	132	0,00%			0	0	132	0,00%	0,00%	
Nº CONSULTA CLÍNICA GERAL	2359	2436	96,84%	2349	2436	96,43%	1566	2436	47,06%	6274	7308	85,85%			0	6274	7308	85,85%	85,85%	
Nº CONSULTA GENERALISTA	0	0	0,00%	0	1357	0,00%	0	2202	0,00%	0	3559	0,00%			0	0	3559	0,00%	0,00%	
Nº CONSULTA GO	1061	1024	103,61%	794	1024	77,54%	700	1024	39,06%	2555	3072	83,17%			0	2555	3072	83,17%	83,17%	
Nº CONSULTA PEDIATRA	689	1024	67,29%	695	1024	67,87%	634	1024	25,40%	2018	3072	65,69%			0	2018	3072	65,69%	65,69%	
Nº CONSULTA PSQUIATRA	248	264	93,94%	171	264	64,77%	178	264	33,71%	597	792	75,38%	2	132	264	597	528	113,07%	100,00%	
Nº PROCEDIMENTO INDIVIDUAL ODONTO CLÍNICA BÁSICA	1815	2016	90,03%	1375	2016	68,20%	3087	2016	61,25%	6277	6048	103,79%			0	6277	6048	103,79%	100,00%	
TOTAL	6748	7340	91,93%	5787	7340	78,84%	6621	7340	90,20%	19156	22020	86,99%	2,0	132	264	19156	21756	88,05%	86,68%	



Secretaria Municipal da Saúde de São Paulo
 Coordenadoria de Parcerias e Contratação de Serviços de Saúde - CPCSS
 Coordenadoria Regional Oeste

R022 - 2016 - Rede Assistencial da Supervisão Técnica de Saúde Butantã - SPDM

Ano: **2019** 4º Trimestre

DÉFICIT EQUIPE MÍNIMA	UBS - UNIDADE BÁSICA DE SAÚDE			
PROFISSIONAL	Outubro	Novembro	Dezembro	TOTAL TRIMESTRE
AUXILIAR DE SAÚDE BUCAL / ASSISTENCIAL / 30H	0	1	1	2
MÉDICO CLÍNICO / ASSISTENCIAL / 20H	1	1	1	3
MÉDICO PSQUIATRA / ASSISTENCIAL / 20H	0	3	3	6
ENFERMEIRO / ASSISTENCIAL / 40H - ILPI	0	1	0	1
TÉCNICO DE ENFERMAGEM / ILPI / 40H	0	1	0	1
MÉDICO GENERALISTA / ASSISTENCIAL / 20H	3	0	0	3
PSICÓLOGO / ASSISTENCIAL / 40H	0	1	0	1
TOTAL DO MÊS	4	8	5	
TOTAL	4º Trimestre			17

COMENTÁRIOS E JUSTIFICATIVAS:

A linha de serviço da UBS Tradicional compreendeu 86,68% da meta prevista, portanto não haverá desconto de produção. Houve descontos relativos ao déficit de equipe mínima. As metas de produção da UBS Butantã e UBS Vila Borges serão monitoradas a partir de janeiro de 2020. O TA 019/2019 teve os recursos repassados na íntegra, o equipamento foi adquirido porém devido a uma possibilidade de mudança da unidade em estudo, o equipamento aguarda definição para ser instalado no novo imóvel.



Secretaria Municipal da Saúde de São Paulo

Coordenadoria de Parcerias e Contratação de Serviços de Saúde - CPCSS
Coordenadoria Regional Oeste

R022 - 2016 - Rede Assistencial da Supervisão Técnica de Saúde Butantã - SPDM

Ano:

2019

4º Trimestre

DÉFICIT EQUIPE MÍNIMA	AMA 12 HORAS- PLANTÕES			
	Outubro	Novembro	Dezembro	TOTAL TRIMESTRE
PROFISSIONAL				
MÉDICO CLÍNICO / ASSISTENCIAL / 12H	1	7	4	12
MÉDICO PEDIATRA / ASSISTENCIAL / 12H	2	1	3	6
TOTAL DO MÊS	3	8	7	
TOTAL DE PLANTÕES	4º Trimestre		18	

COMENTÁRIOS E JUSTIFICATIVAS:

Houve desconto relativo aos plantões do déficit de equipe mínima.



Elaboração: CPCSS-DAMA- APCAMARAL

Ano:


2019

4º Trimestre

DÉFICIT EQUIPE MÍNIMA	NASF			
	PROFISSIONAL	Outubro	Novembro	Dezembro
ASSISTENTE SOCIAL JR / ASSISTENCIAL / 30H	0	0	1	1
FONOAUDIÓLOGO / ASSISTENCIAL / 40H	1	1	0	2
NUTRICIONISTA / ASSISTENCIAL / 40H	1	0	0	1
PSICÓLOGO / ASSISTENCIAL / 40H	1	0	0	1
TOTAL DO MÊS	3	1	1	
TOTAL	4º Trimestre		5	

COMENTÁRIOS E JUSTIFICATIVAS:

Houve desconto relativo ao déficit de equipe mínima.





Secretaria Municipal da Saúde de São Paulo
 Coordenadoria de Parcerias e Contratação de Serviços de Saúde - CPCSS
 Coordenadoria Regional Oeste

R022 - 2016 - Rede Assistencial da Supervisão Técnica de Saúde Butantã - SPDM

Ano: **2019** 4º Trimestre

R022 - 2016 - Rede Assistencial da Supervisão Técnica de Saúde Butantã - SPDM	Produção Trimestral WEBSAASS												Trava 100%
	Outubro			Novembro			Dezembro			TOTAL TRIMESTRE			Total %
	REAL	PREV	%	REAL	PREV	%	REAL	PREV	%	Total REAL	Total PREV	Total %	
CAPS III ÁLCOOL E DROGAS													
Nº PACIENTE COM CADASTRO ATIVO CAPS (RASS)	221	300	73,67%	218	300	72,67%	218	300	72,67%	650	900	72,22%	72,22%
SRT II - SERVIÇO RESIDENCIAL TERAPÊUTICO II													
Nº MORADORES	15	16	93,75%	15	16	93,75%	15	16	93,75%	45	48	93,75%	93,75%
TOTAL	236	316	74,68%	233	316	73,73%	233	316	73,73%	695	948	73,31%	73,31%

DÉFICIT EQUIPE MÍNIMA	CAPS			
	Outubro	Novembro	Dezembro	TOTAL TRIMESTRE
PROFISSIONAL				
ENFERMEIRO / ASSISTENCIAL / 36H	0	2	1	3
FARMACÊUTICO / ASSISTENCIAL / 44H	0	0	1	1
ACOMPANHANTE DIURNO / ASSISTENCIAL / 36H	1	1	1	3
TOTAL DO MÊS	0	2	2	
TOTAL	4º Trimestre			7

COMENTÁRIOS E JUSTIFICATIVAS:

A SRT foi incluída na linha RAPS juntamente com o caps, seguindo o anexo II dos termos aditivos correspondentes. Por isso a linha do acompanhante comunitário está nessa aba. Haverá desconto de produção da linha de serviço CAPS AD III segundo atividade de 73,31%. Houve desconto do deficit de equipe mínima. O Termo Aditivo nº 23/2019 com saldos de rendimentos e início da reforma será dia 17/08/2020.

Ano: **2019** 4º Trimestre

R022 - 2016 - Rede Assistencial da Supervisão Técnica de Saúde Butantã - SPDM	Produção Trimestral WEBSAASS												Cálculo desconto Eq. Mínima - Meta Prevista			Trava 100%			
	Outubro			Novembro			Dezembro			TOTAL TRIMESTRE			Total REAL	Total PREV	Total %	Total REAL	Total PREV	Total %	
	REAL	PREV	%	REAL	PREV	%	REAL	PREV	%	Total REAL	Total PREV	Total %							
APOIO DIAGNÓSTICO																			
Nº NASOFIBROSCOPIA	48	40	120,00%	35	40	87,50%	39	40	97,50%	122	120	101,67%	122	120	101,67%	120	120	100,00%	
Nº AVALIAÇÕES URODINAMICA COMPLETA	30	20	150,00%	25	20	125,00%	31	20	155,00%	86	60	143,33%	86	60	143,33%	60	60	100,00%	
Nº COLONO/ENDO/RETOSIGMOIDOSCOPIA	291	250	116,40%	204	250	81,60%	176	250	70,40%	671	750	89,47%	671	750	89,47%	671	750	89,47%	
Nº COLPOSCOPIA	59	64	92,19%	49	64	76,56%	64	64	100,00%	172	192	89,58%	172	192	89,58%	172	192	89,58%	
Nº DE HISTEROSCOPIA	27	20	135,00%	18	20	90,00%	16	20	80,00%	61	60	101,67%	61	60	101,67%	60	60	100,00%	
Nº DE PROVA DE PUNÇÃO PULMONAR	47	50	94,00%	39	50	78,00%	55	50	110,00%	141	150	94,00%	141	150	94,00%	141	150	94,00%	
Nº ECOCARDIOGRAFIA COM E SEM DOPPLER	178	200	89,00%	225	300	75,00%	158	300	52,67%	561	800	70,13%	561	800	70,13%	561	800	70,13%	
Nº ELETROCARDIOGRAFIA	100	100	100,00%	84	100	84,00%	100	100	100,00%	284	300	94,67%	284	300	94,67%	284	300	94,67%	
Nº HOLTER	42	50	84,00%	38	50	76,00%	53	50	106,00%	133	150	88,67%	133	150	88,67%	133	150	88,67%	
Nº M.A.P.A	20	20	100,00%	19	20	95,00%	18	20	90,00%	57	60	95,00%	57	60	95,00%	57	60	95,00%	
Nº TESTE ERGOMÉTRICO	58	40	145,00%	46	40	115,00%	42	40	105,00%	146	120	121,67%	146	120	121,67%	120	120	100,00%	
Nº ULTRASSONOGRAMA COM DOPPLER(DOPPLER VASCULAR)	109	120	90,83%	92	120	76,67%	129	120	107,50%	330	360	91,67%	330	360	91,67%	330	360	91,67%	
Nº ULTRASSONOGRAMA GERAL	1045	910	114,84%	865	910	95,05%	871	910	95,71%	2781	2730	101,87%	2781	2730	101,87%	2730	2730	100,00%	
TOTAL	2054	1884	109,02%	1739	1984	87,65%	1752	1984	88,31%	5545	5852	94,75%	5545	5852	94,75%	5439	5852	92,94%	

COMENTÁRIOS E JUSTIFICATIVAS:

A linha de serviço SADT atingiu 92,94% da meta, portanto não há indicação de desconto de produção.
 No exame de Ecocardiograma com ou sem doppler a meta não foi atingida em especial por perda primária.





Secretaria Municipal da Saúde de São Paulo
 Coordenadoria de Parcerias e Contratação de Serviços de Saúde - CPCSS
 Coordenadoria Regional Oeste

R022 - 2016 - Rede Assistencial da Supervisão Técnica de Saúde Butantã - SPDM

Ano: **2019** 4º Trimestre

R022 - 2016 - Rede Assistencial da Supervisão Técnica de Saúde Butantã - SPDM	Produção Trimestral WEBSAASS											Base de Cálculo Déficit de Equipe (Equipe Mínima)- TOTAL			Cálculo desconto Eq. Mínima - Meta Prevista			Trava 100%	
	Outubro			Novembro			Dezembro			TOTAL TRIMESTRE			Déficit Profissional OSS	Média de Produção Mensal/por profissional	Total de Produção	Total REAL	Total PREV	Total %	Total %
	REAL	PREV	%	REAL	PREV	%	REAL	PREV	%	Total REAL	Total PREV	Total %							
ESPECIALIDADES ODONTOLÓGICAS																			
Nº ATENDIMENTO CIRURGIA CEO	72	24	300,00%	52	36	144,44%	54	48	112,50%	178	108	164,81%			0	178	108	164,81%	100,00%
Nº ATENDIMENTO PROTESISTA CEO	348	300	116,00%	385	450	85,56%	346	600	57,67%	1079	1350	79,93%	1	120	120	1079	1230	87,72%	87,72%
Nº PROCEDIMENTO CIRURGIA ORAL CEO	104	40	260,00%	72	60	120,00%	81	80	101,25%	257	180	142,78%			0	257	180	142,78%	100,00%
Nº PRÓTESE ENTREGUE CEO	84	100	84,00%	97	150	64,67%	143	200	71,50%	324	450	72,00%	1	40	40	324	410	79,02%	79,02%
Nº ATENDIMENTO PROTESISTA COLOMBO	389	360	108,06%	359	360	99,72%	320	360	88,89%	1068	1080	98,89%				1068	1080	98,89%	98,89%
Nº PROTESES ENTREGUES COLOMBO	89	120	74,17%	95	120	79,17%	106	120	88,33%	290	360	80,56%				290	360	80,56%	80,56%
TOTAL	1086	944	115,04%	1060	1176	90,14%	1050	1408	74,57%	3196	3528	90,59%	2,0	160,0	160,0	3196	3368	94,89%	90,53%

DÉFICIT EQUIPE MÍNIMA	ESPECIALIDADES ODONTOLÓGICAS			
PROFISSIONAL	Outubro	Novembro	Dezembro	TOTAL TRIMESTRE
DENTISTA / ASSISTENCIAL / 20h	0	0	1	1
AUXILIAR DE SAÚDE BUCAL / 30h	1	0	0	1
TOTAL DO MÊS	1	0	1	
TOTAL	4º Trimestre			2

COMENTÁRIOS E JUSTIFICATIVAS:

A linha de servio obteve o resultado de 90,53% da meta prevista, portanto não há indicação de desconto de produção. Houve desconto de déficit de equipe mínima.



Secretaria Municipal da Saúde de São Paulo
 Coordenadoria de Parcerias e Contratação de Serviços de Saúde - CPCSS
 Coordenadoria Regional Oeste

R022 - 2016 - Rede Assistencial da Supervisão Técnica de Saúde Butantã - SPDM

Ano: **2019** 4º Trimestre

R022 - 2016 - Rede Assistencial da Supervisão Técnica de Saúde Butantã - SPDM	Produção Trimestral WEBSAASS											Base de Cálculo Déficit de Equipe (Equipe Mínima) - TOTAL			Cálculo desconto Eq. Mínima - Meta Prevista			Trava 100%		
	Outubro			Novembro			Dezembro			TOTAL TRIMESTRE			Déficit Profissional OSS	Média de Produção Mensal/por profissional	Total de Produção	Total REAL	Total PREV	Total %	Total %	
	REAL	PREV	%	REAL	PREV	%	REAL	PREV	%	Total REAL	Total PREV	Total %								
HORA CERTA																				
Nº CONSULTA INFECTOLOGISTA	9	132	6,82%	55	132	41,67%	20	132	15,15%	84	396	21,21%	0,5	132	66	84	330	25,45%	25,45%	
Nº CONSULTA MASTOLOGISTA	129	96	134,38%	100	96	104,17%	70	96	72,92%	299	288	103,82%			0	299	288	103,82%	100,00%	
Nº NODULECTOMIA	9	8	112,50%	6	8	75,00%	8	8	100,00%	23	24	95,83%			0	23	24	95,83%	95,83%	
Nº BIÓPSIAS	34	10	340,00%	12	10	120,00%	12	10	120,00%	58	30	193,33%			0	58	30	193,33%	100,00%	
Nº TOTAL CIRURGIA (EXCETO ANESTESISTA) - HORA CE	156	128	121,88%	138	128	107,81%	138	128	107,81%	432	384	112,50%			0	432	384	112,50%	100,00%	
Nº TOTAL PROCEDIMENTO MÉDICO - HORA CERTA	390	360	108,33%	392	360	108,89%	392	360	108,89%	1174	1080	108,70%			0	1174	1080	108,70%	100,00%	
TOTAL	727	734	99,05%	703	734	95,78%	640	734	87,19%	2070	2202	94,01%	0,5	132	66	2070	2136	96,91%	88,44%	

DÉFICIT EQUIPE MÍNIMA	HORA CERTA			
	Outubro	Novembro	Dezembro	TOTAL TRIMESTRE
PROFISSIONAL				
MÉDICO INFECTOLOGISTA / ASSISTENCIAL / 20H	0,5	0	0	0,5
TOTAL DO MÊS	0,5	0	0	
TOTAL	4º Trimestre			0,5

COMENTÁRIOS E JUSTIFICATIVAS:

A linha de serviço Hora Certa compreendeu 88,44% da meta prevista, portanto não há indicação de desconto de produção. Houve desconto relativo ao déficit de equipe mínima. Na consultas de infectologia houve perda primária e também revisão da jornada do profissional.

R022 - 2016 - Rede Assistencial da Supervisão Técnica de Saúde Butantã - SPDM	Produção Trimestral WEBSAASS			
	Outubro	Novembro	Dezembro	TOTAL TRIMESTRE
	REAL	REAL	REAL	Total REAL
PSM/PA - PRONTO SOCORRO/ATENDIMENTO MUNICIPAL				
Nº ATENDIMENTO ORTOPÉDICO	1906	1670	1313	4889
Nº ATENDIMENTO URGÊNCIA AT.ESPECIALIZADA	10865	10232	10172	31269
Nº ATENDIMENTO URGÊNCIA C/OBS ATÉ 24 HRS	415	424	382	1221
TOTAL	13186	12326	11867	37379

DÉFICIT EQUIPE MÍNIMA	PSM/PA - PRONTO SOCORRO/ATENDIMENTO MUNICIPAL			
	Outubro	Novembro	Dezembro	TOTAL TRIMESTRE
PROFISSIONAL				
DENTISTA / ASSISTENCIAL / 12H	0	4	5	9
MÉDICO CIRURGIÃO GERAL / ASSISTENCIAL / 12H	0,5	0	0	0,5
TOTAL DO MÊS	0,5	4	5	
TOTAL DE PLANTÕES	4º Trimestre			9,5

DÉFICIT EQUIPE MÍNIMA - MI	PSM/PA - PRONTO SOCORRO/ATENDIMENTO MUNICIPAL			
	Outubro	Novembro	Dezembro	TOTAL TRIMESTRE
PROFISSIONAL				
COORDENADOR MÉDICO / ADMINISTRATIVO / 160H	1	1	1	3
TOTAL DO MÊS	1	1	1	
TOTAL	4º Trimestre			3

COMENTÁRIOS E JUSTIFICATIVAS:

Houve desconto relativo ao déficit de equipe mínima.
O TA 020/2019 teve os recursos repassados na integralidade e os equipamentos e mobiliários foram adquiridos e entregues com exceção da autoclave que será entregue 17/08/2020.



Dimensões da Avaliação de Desempenho do Contrato

Modalidades de Atenção	Linhas de Serviço	% do Custeio Mensal	Recursos Humanos		Produção					Valor Desconto
			Déficit de Equipe Mínima MI (Profissional)	Déficit de Equipe Mínima MII (Plantão)	Realizada	Prevista	% Realizado	Produção Final		
								% Final após análise (Trava de 100% quando aplicável)	Resultado	
Atenção Básica	EMAD/EMAP	0,64%	1		208	210	99,05%	99,05%	Não há indicação de desconto	R\$ 0,00
	ESF/ESB/PAVS	30,39%	27,5		228.462	249.236	91,66%	90,91%	Não há indicação de desconto	R\$ 0,00
	PAI	1,25%	7		638	660	96,67%	96,67%	Não há indicação de desconto	R\$ 0,00
	UBS MISTA	13,96%	10,5		76.050	83.617	90,95%	87,98%	Não há indicação de desconto	
	UBS TRADICIONAL	8,56%	17		19.156	21.756	88,05%	86,68%	Não há indicação de desconto	R\$ 0,00
	AMA 12h	0,00%		18						
	NASF	0,00%	5							
Atenção Ambulatorial Especializada Redes Temáticas	RAPS/CAPS	3,70%	7		695	948	73,31%	73,31%	Há indicação de desconto	R\$ 160.780,75
	SADT	1,47%			5.545	5.852	94,75%	92,94%	Não há indicação de desconto	R\$ 0,00
	CEO/ PROTESE	0,59%	2		3.196	3.528	90,59%	90,53%	Não há indicação de desconto	R\$ 0,00
	HD / HORA CERTA	4,16%	0,5		2.070	2.136	96,91%	88,44%	Não há indicação de desconto	R\$ 0,00
URGÊNCIA E EMERGÊNCIA	PA/PSM / UPA/AMA 24h	0,00%	3	9,5	37.379					
Total		64,72%	80,5	27,5	373.399	367.943			Total de desconto do trimestre	R\$ 160.780,75

Custeio do Trimestre	
	Valor TA
Outubro	R\$ 15.280.603,25
Novembro	R\$ 15.230.359,36
Dezembro	R\$ 15.230.359,36
Total	R\$ 45.741.321,97

Desconto Equipe Mínima do Trimestre		
Mês de Referência do Desconto	Valor do desconto	Mês de Aplicação do Desconto
Outubro	R\$ 296.158,69	Janeiro
Novembro	R\$ 263.298,05	Fevereiro
Dezembro	R\$ 300.545,43	Março
Total	R\$ 860.002,17	

INFORMAÇÕES ADICIONAIS:

A Representatividade no Custeio Mensal do 4º trimestre utiliza como base o TA de outubro 2019, para as Redes onde há mais de um Anexo II no período de avaliação, os cálculos de descontos serão realizados pela Divisão de Acompanhamento Financeiro (DIAF).
 Os cálculos de descontos apresentados em CTA são submetidos a DIAF no qual realizada o cálculo oficial de desconto a ser aplicado após CTA.
 O valor de custeio do período considera o TA vigente.
 O cálculo de desconto de equipe mínima apresentado em CTA foi realizado pelo DIAF.

[Handwritten signatures and initials in blue ink]



Secretaria Municipal da Saúde de São Paulo
 Coordenadoria de Parcerias e Contratação de Serviços de Saúde - CPCSS
 Coordenadoria Regional Oeste

R022 - 2016 - Rede Assistencial da Supervisão Técnica de Saúde Butantã - SPDM
Relatório Consolidado de Avaliação 4º Trimestre

Ano **2019**

Dimensões da Avaliação de Desempenho do Contrato

Qualidade										
Objetivo	Indicador	Relatório	Parâmetro	STS	Resultado			Pontuação		
					Outubro	Novembro	Dezembro	Outubro	Novembro	Dezembro
Pontualidade na Entrega	Pontualidade na entrega de relatórios mensais de prestação de Contas Assistenciais e financeiras		Envio de documentos no prazo		sim	sim	sim	40	40	20
Qualidade da Informação	Preenchimento de prontuários nos seguintes aspectos: legibilidade, assinaturas, CID, exame físico	Q2	≥ 90%	Butantã		92,00%			40	
Educação Continuada	Execução do plano de educação permanente aprovados pela CRS	Q3	100%	Butantã			100,00%			40
Controle Vacinal	Proporção de crianças com até 12 meses de idade inscritas nas unidades com calendário vacinal completo	Q4A/Q4B	≥ 90%	Butantã						
Eficiência do Atendimento da Rede Cegonha	Proporção de gestantes que realizaram procedimentos básicos no pré natal e puerpério	Q5	≥ 75%	Butantã			83,02%			20
Eficiência do Atendimento da Rede Cegonha	Proporção de gestantes que realizaram 7 ou mais consultas de pré natal	Q6	≥ 75%	Butantã	88,91%			60		
Satisfação do Usuário	Análise das reclamações recebidas e providências relacionadas	Q7	"a contento"	Butantã			100,00%			20
Atividade do Conselho Gestor	Funcionamento do Conselho Gestor	Q8	≥ 80%	Butantã		82,05%			20	
Pontuação Final da Matriz de Indicadores								100	100	100

Qualidade:

O Contratado cumpriu todos os indicadores de qualidade propostos pela SMS no período, perfazendo 100% nos 3 meses avaliados.

Ciente e Aprovado,

PARTICIPANTES CTA

OSS: Maria Angela Silva Landroni

OSS: Maria Cristina Manzano Pimentel

OSS: Francisco José Filhou

CRS: Leandro Mulford Pedroso

CRS: Valéria C.S. Franzese

STS: Elisabeth Fumiko Takeuchi Nakamura

STS: Yuko Ishikawa

STS: Anette Tsujimoto

CPCSS: Katia Regina dos Santos Mello Maia

CPCSS: Marisa Toledo Riguetti