

**RELATÓRIO SUBSIDIÁRIO PARA A REUNIÃO DA COMISSÃO TÉCNICA DE AVALIAÇÃO DO CONTRATO DE GESTÃO R022/2015 DA REDE ASSISTENCIAL DA SUPERVISÃO TÉCNICA DE SAÚDE BUTANTÃ DO 8º e 9º TRIMESTRE DA EXECUÇÃO CONTRATUAL REFERENTE MESES DE JANEIRO/FEVEREIRO/MARÇO DE 2018 E ABRIL/MAIO/JUNHO DE 2018**

**Dados do Contrato de Gestão:**

Data da assinatura: 30/03/2016.

Início da execução: 01/05/2016 (OFÍCIO 73/2016-SMS-G/NTCSS).

**001/2016, assinado em 30/07/2016 e publicado em DOM de 21/02/2017 pg. 64.**

**Objeto de alteração:** Revisão de metas de saúde bucal conforme Portaria 1400/2016.

**1- Introdução**

**Dados do Contrato de Gestão:**

Data da assinatura: 30/03/2016.

Início da execução: 01/05/2016 (OFÍCIO 73/2016-SMS-G/NTCSS).

**Contrato de Gestão nº R022/2016 – SMS/NTCS 001/2016, assinado em 30/07/2016 e publicado em DOM de 21/02/2017 pg. 64.**

**Termo Aditivo nº 002/2016 Contrato de Gestão nº R022/2016 – SMS/NTCS – assinado em 01/12/2016 - alteração da cláusula contratual que trata da periodicidade de pagamento mensal das despesas de custeio**

**Termo Aditivo nº 003/2017 Contrato de Gestão nº R022/2016 – SMS/NTCS – Aprovação de novo Plano de Trabalho e Plano Orçamentário para o período de 01 de setembro a 31 de dezembro de 2017 e apresentação da matriz de indicadores de qualidade do período**

**Termo Aditivo nº 004/2018 Contrato de Gestão nº R022/2016 – SMS/NTCS:**

**Objeto do aditamento:** alteração da cláusula contratual 1 (subitem 1.2) 7 (subitens 7.2.1; 7.2.2 e 7.3.1); consigna valor do Contrato para o período de 01 de janeiro de 2018 a 30 de junho de 2018; inclui unidades/serviços:

- UBS COLOMBO -ESTRATÉGIA SAÚDE DA FAMÍLIA (7 ESF; 2 ESB MODALIDADE 1; 1 ESB MODALIDADE II e SERVIÇO DE PRÓTESE;
- INCLUI EQUIPES DE NASF – JARDIM COLOMBO; SÃO JORGE E JARDIM BOA VISTA
- INCLUI PAI UBS COLOMBO;

- CAPS ADULTO;
- UBS RIO PEQUENO – TRADICIONAL;
- EMAD VILA SONIA;

Apresenta:

- Parâmetros para pagamento e avaliação de desempenho por linha de serviço;
- Matriz de indicadores de qualidade do período;
- Quadro de metas de produção e equipe mínima;
- Dimensionamento de Recursos Humanos por Unidade/serviço.

### **1- Introdução**

Trata-se de relatório que consiste em avaliar a qualidade e produtividade da produção assistencial em face do disposto no Contrato de Gestão nº 022 (REDE ASSISTENCIAL DA SUPERVISÃO TÉCNICA DE SAÚDE BUTANTÃ), referente ao **8º TRIMESTRE** correspondente aos meses de **JANEIRO/FEVEREIRO/MARÇO de 2018** e **9º TRIMESTRE** correspondente aos meses de **ABRIL/MAIO/JUNHO de 2018**. A pontuação tomou por base os quadros apresentados nos anexos II (Parâmetros para Pagamento e Avaliação de Desempenho por Linha de Serviço) e V (Quadro de Equipe Mínima com respectiva produção esperada) do contrato e alterações promovidas pelo Termo Aditivo 004 - novo Plano de Trabalho. A avaliação da produção e desvios foi extraída dos registros apresentados nos relatórios de produção do Sistema WEBSAASS, os quais foram conferidos e pareados aos demais bancos de dados da SMS pela equipe da STS/CRS.

A análise de conformidade da produção e qualidade baseou-se nos dispositivos previstos no Manual de Acompanhamento, Supervisão e Avaliação dos Contratos de Gestão – versão conforme portarias 853/16 e atualizações promovidas conforme portaria 2341/16.

I - ATENÇÃO BÁSICA:

1. ESF - ANÁLISE DA PRODUÇÃO E REGISTROS EQUIPE:

QUADRO 1: Apontamentos Déficit Equipe – ESF – meses Janeiro a junho de 2018

Unidade	Tipo Unidade	Categoria	C Hor	8º TRIMESTRE			9º TRIMESTRE		
				Janeiro, fevereiro e março			(abril, maio, junho)		
				Déficit jan/18	Déficit fev/18	Déficit mar/18	Déficit abr/18	Déficit mai/18	Déficit jun/18
Ubs Jd Colombo	ESF	ACS	40 hs	42	40	42	42	42	42
Ubs Jd Colombo	ESF	Médico ESF	40 hs	07	07	07	07	04	02
Ubs Jd Colombo	ESF	Enfermeiro ESF	40 hs	07	07	07	07	-	-
Ubs Jd Colombo	ESF	Cirurgião dentista	40 hs	02	02	02	02	-	-
Ubs Jd Colombo	ESF	ASB I	40 hs	02	02	02	02	-	-
Ubs Jd Colombo	ESF	Cirurgião dentista	40 hs	01	01	01	01	-	-
Ubs Jd Colombo	ESF	ASB II	40 hs	01	01	01	01	-	-
Ubs Jd Colombo	ESF	TSB II	40 hs	01	01	01	01	-	-
Ubs Jd Colombo	ESF	CIR DENTISTA PROT	30 hs	02	02	01	01	-	-
Ubs Jd Colombo	ESF	ASB	30 hs	02	02	01	01	01	01
Ubs Jd Colombo	ESF	Enfermeira	40 hs	01	01	01	01	-	-
Ubs Jd Colombo	ESF	Farmacêutico	40 hs	01	01	01	01	-	-
Ubs Jd Abril	ESF	Médico ESF	40 hs	-	-	01	-	-	-
Ubs Jd Abril	ESF	Enfermeiro ESF	04 hs	-	-	-	-	00	00
Ubs Boa Vista	Mista	ACS	40 hs	06	7	01	02	01	02
Ubs Boa Vista	Mista	Médico ESF	40 hs	02	00	01	-	-	-
Ubs Boa Vista	Mista	Médico ESF	10 hs	00	-	-	01	00	00
Ubs Boa Vista	Mista	Médico ESF	30 hs	01	01	01	-	-	-
Ubs Boa Vista	Mista	Enfermeiro ESF	40 hs	01	01	01	00	-	-
Ubs Boa Vista	Mista	Cirurgião dentista	40 hs	02	02	01	-	-	-
Ubs Boa Vista	Mista	ASB ESB I	40 hs	01	01	01	01	03	-
Ubs Boa Vista	Mista	Assistente Social	30 hs	01	01	01	-	-	-
Ubs Boa Vista	Mista	Enfermeiro	40hs	-	00	-	-	-	-
Ubs Vila Dalva	Mista	ACS	40 hs	02	02	02	02	02	01
Ubs Vila Dalva	Mista	ASB	40 hs	01	01	-	-	-	-
Ubs Vila Dalva	Mista	TSB	40 hs	01	01	01	00	-	-
Ubs Vila Dalva	Mista	Cirurgião dentista	40hs	-	-	-	-	-	-

Fonte de verificação: CNES / Acompanhamento com as Unidades/WEBSAASS.

O quadro acima aponta déficit geral RH da Unidade Jardim Colombo que ficou impossibilitada de funcionar por problemas estruturais hidráulicos e elétricos de janeiro a maio. A Unidade começou suas atividades a partir de 30/05/2018.

De acordo com o TA 04/2018 as Unidade UBS Boa Vista, UBS Vila Dalva passaram a partir de janeiro/2018 para o modelo de atendimento de ESF. Em abril foi incorporado neste modelo a UBS São Jorge e UBS Paulo VI. Portanto abaixo seguirão as informações referentes ao 8º trimestre e 9º trimestre já com as metas de produção e equipe mínima na linha de ESF.

**PRODUÇÃO: Quadro 2 – Produção linha assistencial ESF – período - 8º trimestre (janeiro a março/18) e 9º trimestre (abril a junho/18):**

SERVIÇO: 0001-ESF - ESTRATÉGIA SAÚDE DA FAMÍLIA		8º TRIMESTRE											
PRODUÇÃO: 1.01-Nº CONSULTA MÉDICA ESF	Equipe (m)	21º mês			22º mês			23º mês			8º TRIMESTRE EXECUÇÃO CONTRATUAL		
		JAN Realizado	JAN Previsto	JAN %	FEV Realizado	FEV Previsto	FEV %	MAR Realizado	MAR Previsto	MAR %	REALIZ.	PREVIST	AVAL.
UBS JARDIM BOA VISTA	6	2149,0	2496,0	86,10%	2110,0	2704,0	78,03%	2671,0	2912,0	91,72%	6.930,0	8.112,0	85,43%
UBS VILA DALVA - ENG. GUILHERME HENRIQUE PINTO	5	1988,0	2080,0	95,58%	1742,0	2080,0	83,75%	2207,0	2080,0	106,11%	5.937,0	6.240,0	95,14%
UBS JARDIM D'ABRIL	4	1428,0	1581,0	90,32%	1393,0	1581,0	88,11%	1659,0	1664,0	99,70%	4.480,0	4.826,0	92,83%
UBS COLOMBO			0,0	0,00%		0,0	0,00%		0,0	0,00%	0,0	0,0	0,00%
<b>TOTAL</b>	<b>4</b>	<b>5.565,0</b>	<b>6.157,0</b>	<b>90,38%</b>	<b>5.245,0</b>	<b>6.365,0</b>	<b>82,40%</b>	<b>6.537,0</b>	<b>6.656,0</b>	<b>98,21%</b>	<b>17.347,0</b>	<b>19.178,0</b>	<b>90,45%</b>
PRODUÇÃO: 1.02-Nº CONSULTAS ENFERMEIRO ESF	Equipe (m)	21º mês			22º mês			23º mês			8º TRIMESTRE		
		JAN Realizado	JAN Previsto	JAN %	FEV Realizado	FEV Previsto	FEV %	MAR Realizado	MAR Previsto	MAR %	REALIZ.	PREVIST	AVAL.
UBS JARDIM BOA VISTA	-	816,0	936,0	87,18%	991,0	1014,0	97,73%	1507,0	1092,0	138,00%	3.314,0	3.042,0	108,94%
UBS VILA DALVA - ENG. GUILHERME HENRIQUE PINTO	-	683,0	780,0	87,56%	652,0	780,0	83,59%	929,0	780,0	119,10%	2.264,0	2.340,0	96,75%
UBS JARDIM D'ABRIL	-	384,0	624,0	61,54%	679,0	624,0	108,81%	802,0	624,0	128,53%	1.865,0	1.872,0	99,63%
UBS COLOMBO			0,0	0,00%		0,0	0,00%		0,0	0,00%	0,0	0,0	0,00%
<b>TOTAL</b>	<b>-</b>	<b>1.883,0</b>	<b>2.340,0</b>	<b>80,47%</b>	<b>2.322,0</b>	<b>2.418,0</b>	<b>96,03%</b>	<b>3.238,0</b>	<b>2.496,0</b>	<b>129,73%</b>	<b>7.443,0</b>	<b>7.254,0</b>	<b>102,61%</b>
PRODUÇÃO: 1.03-Nº VISITAS DOMICILIAR AGENTE COMUNITÁRIO DE SAÚDE ESF	Equipe (m)	21º mês			22º mês			23º mês			8º TRIMESTRE		
		JAN Realizado	JAN Previsto	JAN %	FEV Realizado	FEV Previsto	FEV %	MAR Realizado	MAR Previsto	MAR %	REALIZ.	PREVIST	AVAL.
UBS JARDIM BOA VISTA	-	6625,0	7200,0	92,01%	5707,0	7800,0	73,17%	8191,0	8400,0	97,51%	20.523,0	23.400,0	87,71%
UBS VILA DALVA - ENG. GUILHERME HENRIQUE PINTO	-	4037,0	6000,0	67,28%	4118,0	6000,0	68,63%	4502,0	6000,0	75,03%	12.657,0	18.000,0	70,32%
UBS JARDIM D'ABRIL	-	4142,0	4800,0	86,29%	4182,0	4800,0	87,13%	4476,0	4800,0	93,25%	12.800,0	14.400,0	88,89%
UBS COLOMBO			0,0	0,00%		0,0	0,00%		0,0	0,00%	0,0	0,0	0,00%
<b>TOTAL</b>	<b>-</b>	<b>14.804,0</b>	<b>18.000,0</b>	<b>82,24%</b>	<b>14.007,0</b>	<b>18.600,0</b>	<b>75,31%</b>	<b>17.169,0</b>	<b>19.200,0</b>	<b>89,42%</b>	<b>45.980,0</b>	<b>55.800,0</b>	<b>82,40%</b>

PRODUÇÃO: 1.05.02-Nº ATENDIMENTOS INDIVIDUAIS ODONTO ESF	Equipe (m)	21º mês			22º mês			23º mês			8º TRIMESTRE		
		JAN Realizado	JAN Previsto	JAN %	FEV Realizado	FEV Previsto	FEV %	MAR Realizado	MAR Previsto	MAR %	REALIZ.	PREVIST	AVAL.
UBS JARDIM BOA VISTA	-	210,0	384,0	54,69%	335,0	480,0	69,79%	488,0	576,0	84,72%	1.033,0	1.440,0	71,74%
UBS VILA DALVA - ENG. GUILHERME HENRIQUE PINTO	-	294,0	432,0	68,06%	248,0	432,0	57,41%	306,0	432,0	70,83%	848,0	1.296,0	65,43%
UBS JARDIM D'ABRIL	-	219,0	216,0	101,39%	224,0	216,0	103,70%	247,0	216,0	114,35%	690,0	648,0	106,48%
UBS COLOMBO	-		0,0	0,00%		0,0	0,00%		0,0	0,00%	0,0	0,0	0,00%
<b>TOTAL</b>	-	<b>723,0</b>	<b>1.032,0</b>	<b>70,06%</b>	<b>807,0</b>	<b>1.128,0</b>	<b>71,54%</b>	<b>1.041,0</b>	<b>1.224,0</b>	<b>85,05%</b>	<b>2.571,0</b>	<b>3.384,0</b>	<b>75,98%</b>
PRODUÇÃO: 1.05.03-Nº PROCEDIMENTOS INDIVIDUAIS DA EQUIPE ODONTO ESF	Equipe (m)	21º mês			22º mês			23º mês			8º TRIMESTRE		
		JAN Realizado	JAN Previsto	JAN %	FEV Realizado	FEV Previsto	FEV %	MAR Realizado	MAR Previsto	MAR %	REALIZ.	PREVIST	AVAL.
UBS JARDIM BOA VISTA	-	1117,0	1344,0	83,11%	1362,0	1680,0	81,07%	2339,0	2016,0	116,02%	4.818,0	5.040,0	95,60%
UBS VILA DALVA - ENG. GUILHERME HENRIQUE PINTO	-	993,0	1512,0	65,67%	674,0	1512,0	44,58%	992,0	1512,0	65,61%	2.659,0	4.536,0	58,62%
UBS JARDIM D'ABRIL	-	760,0	756,0	100,53%	720,0	756,0	95,24%	771,0	756,0	101,98%	2.251,0	2.268,0	99,25%
UBS COLOMBO	-		0,0	0,00%		0,0	0,00%		0,0	0,00%	0,0	0,0	0,00%
<b>TOTAL</b>	-	<b>2.870,0</b>	<b>3.612,0</b>	<b>79,46%</b>	<b>2.756,0</b>	<b>3.948,0</b>	<b>69,81%</b>	<b>4.102,0</b>	<b>4.284,0</b>	<b>95,75%</b>	<b>9.728,0</b>	<b>11.844,0</b>	<b>82,13%</b>
PRODUÇÃO: 30.01.23-Nº CONSULTA PSIQUIATRA	Equipe (m)	21º mês			22º mês			23º mês			8º TRIMESTRE EXECUÇÃO CONTRATUAL		
		JAN Realizado	JAN Previsto	JAN %	FEV Realizado	FEV Previsto	FEV %	MAR Realizado	MAR Previsto	MAR %	REALIZ.	PREVIST	AVAL.
UBS JARDIM BOA VISTA	1	0,0	0,0	0,00%	98,0	125,0	78,40%	173,0	125,0	138,40%	271,0	250,0	108,40%

SERVIÇO: 0001-ESF - ESTRATÉGIA SAÚDE DA FAMÍLIA	9º TRIMESTRE											
	24º mês			25º mês			26º mês			9º TRIMESTRE EXECUÇÃO CONTRATUAL		
	ABR Realizado	ABR Previsto	ABR %	MAI Realizado	MAI Previsto	MAI %	JUN Realizado	JUN Previsto	JUN %	REALIZ.	PREVIST	AVAL.
UBS JARDIM BOA VISTA	3123,0	2912,0	107,25%	2965,0	2912,0	101,82%	2635,0	2912,0	90,49%	8.723,0	8.736,0	99,85%
AMA/UBS INTEGRADA JARDIM SÃO JORGE	3004,0	3744,0	80,24%	3269,0	3744,0	87,31%	3061,0	3744,0	81,76%	9.334,0	11.232,0	83,10%
AMA/UBS INTEGRADA PAULO VI	2911,0	4160,0	69,98%	3501,0	4160,0	84,16%	4257,0	4160,0	102,33%	10.669,0	12.480,0	85,49%
UBS VILA DALVA - ENG. GUILHERME HENRIQUE PINTO	2168,0	2080,0	104,23%	2376,0	2080,0	114,23%	2010,0	2080,0	96,63%	6.554,0	6.240,0	105,03%
UBS JARDIM D'ABRIL	1818,0	1664,0	109,25%	2047,0	1664,0	123,02%	1499,0	1664,0	90,08%	5.364,0	4.992,0	107,45%
UBS COLOMBO		1456,0	0,00%		2184,0	0,00%		2912,0	0,00%	0,0	6.552,0	0,00%
<b>TOTAL</b>	<b>13.024,0</b>	<b>16.016,0</b>	<b>81,32%</b>	<b>14.158,0</b>	<b>16.744,0</b>	<b>84,56%</b>	<b>13.462,0</b>	<b>17.472,0</b>	<b>77,05%</b>	<b>40.644,0</b>	<b>50.232,0</b>	<b>80,91%</b>
PRODUÇÃO: 1.02-Nº CONSULTAS ENFERMEIRO ESF	24º mês			25º mês			26º mês			9º TRIMESTRE		
	ABR Realizado	ABR Previsto	ABR %	MAI Realizado	MAI Previsto	MAI %	JUN Realizado	JUN Previsto	JUN %	REALIZ.	PREVIST	AVAL.
	UBS JARDIM BOA VISTA	1579,0	1092,0	144,60%	1573,0	1092,0	144,05%	1709,0	1092,0	156,50%	4.861,0	3.276,0
AMA/UBS INTEGRADA JARDIM SÃO JORGE	1103,0	1404,0	78,56%	3384,0	1404,0	241,03%	2378,0	1404,0	169,37%	6.865,0	4.212,0	162,99%
AMA/UBS INTEGRADA PAULO VI	697,0	1560,0	44,68%	1472,0	1560,0	94,36%	2069,0	1560,0	132,63%	4.238,0	4.680,0	90,56%
UBS VILA DALVA - ENG. GUILHERME HENRIQUE PINTO	798,0	780,0	102,31%	752,0	780,0	96,41%	890,0	780,0	114,10%	2.440,0	2.340,0	104,27%
UBS JARDIM D'ABRIL	762,0	624,0	122,12%	537,0	624,0	86,06%	466,0	624,0	74,68%	1.765,0	1.872,0	94,28%
UBS COLOMBO		546,0	0,00%		819,0	0,00%		1092,0	0,00%	0,0	2.457,0	0,00%
<b>TOTAL</b>	<b>4.939,0</b>	<b>6.006,0</b>	<b>82,23%</b>	<b>7.718,0</b>	<b>6.279,0</b>	<b>122,92%</b>	<b>7.512,0</b>	<b>6.552,0</b>	<b>114,65%</b>	<b>20.169,0</b>	<b>18.837,0</b>	<b>107,07%</b>
PRODUÇÃO: 1.03-Nº VISITAS DOMICILIAR AGENTE COMUNITÁRIO DE SAÚDE ESF	24º mês			25º mês			26º mês			9º TRIMESTRE		
	ABR Realizado	ABR Previsto	ABR %	MAI Realizado	MAI Previsto	MAI %	JUN Realizado	JUN Previsto	JUN %	REALIZ.	PREVIST	AVAL.
	UBS JARDIM BOA VISTA	6817,0	8400,0	81,15%	7661,0	8400,0	91,20%	6740,0	8400,0	80,24%	21.218,0	25.200,0
AMA/UBS INTEGRADA JARDIM SÃO JORGE	5747,0	10800,0	53,21%	10958,0	10800,0	101,46%	8907,0	10800,0	82,47%	25.612,0	32.400,0	79,05%
AMA/UBS INTEGRADA PAULO VI	5828,0	12000,0	48,57%	5943,0	12000,0	49,53%	6022,0	12000,0	50,18%	17.793,0	36.000,0	49,43%
UBS VILA DALVA - ENG. GUILHERME HENRIQUE PINTO	4518,0	6000,0	75,30%	4774,0	6000,0	79,57%	4911,0	6000,0	81,85%	14.203,0	18.000,0	78,91%
UBS JARDIM D'ABRIL	4555,0	4800,0	94,90%	4530,0	4800,0	94,38%	4679,0	4800,0	97,48%	13.764,0	14.400,0	95,58%
UBS COLOMBO		4200,0	0,00%		6300,0	0,00%		8400,0	0,00%	0,0	18.900,0	0,00%
<b>TOTAL</b>	<b>27.465,0</b>	<b>46.200,0</b>	<b>59,45%</b>	<b>33.866,0</b>	<b>48.300,0</b>	<b>70,12%</b>	<b>31.259,0</b>	<b>50.400,0</b>	<b>62,02%</b>	<b>92.590,0</b>	<b>144.900,0</b>	<b>63,90%</b>

PRODUÇÃO: 1.05.02-Nº ATENDIMENTOS INDIVIDUAIS ODONTO ESF	24º mês			25º mês			26º mês			9º TRIMESTRE		
	ABR Realizado	ABR Previsto	ABR %	MAI Realizado	MAI Previsto	MAI %	JUN Realizado	JUN Previsto	JUN %	REALIZ.	PREVIST	AVAL.
UBS JARDIM BOA VISTA	449,0	576,0	77,95%	372,0	576,0	64,58%	588,0	576,0	102,08%	1.409,0	1.728,0	81,54%
AMA/UBS INTEGRADA JARDIM SÃO JORGE	188,0	192,0	97,92%	230,0	192,0	119,79%	236,0	192,0	122,92%	654,0	576,0	113,54%
AMA/UBS INTEGRADA PAULO VI	340,0	216,0	157,41%	226,0	216,0	104,63%	263,0	216,0	121,76%	829,0	648,0	127,93%
UBS VILA DALVA - ENG. GUILHERME HENRIQUE PINTO	337,0	432,0	78,01%	405,0	432,0	93,75%	452,0	432,0	104,63%	1.194,0	1.296,0	92,13%
UBS JARDIM D'ABRIL	234,0	216,0	108,33%	189,0	216,0	87,50%	83,0	216,0	38,43%	506,0	648,0	78,09%
UBS COLOMBO		480,0	0,00%		720,0	0,00%		960,0	0,00%	0,0	2.160,0	0,00%
<b>TOTAL</b>	<b>1.548,0</b>	<b>2.112,0</b>	<b>73,30%</b>	<b>1.422,0</b>	<b>2.352,0</b>	<b>60,46%</b>	<b>1.622,0</b>	<b>2.592,0</b>	<b>62,58%</b>	<b>4.592,0</b>	<b>7.056,0</b>	<b>65,08%</b>
PRODUÇÃO: 1.05.03-Nº PROCEDIMENTOS INDIVIDUAIS DA EQUIPE ODONTO ESF	24º mês			25º mês			26º mês			9º TRIMESTRE		
	ABR Realizado	ABR Previsto	ABR %	MAI Realizado	MAI Previsto	MAI %	JUN Realizado	JUN Previsto	JUN %	REALIZ.	PREVIST	AVAL.
UBS JARDIM BOA VISTA	2774,0	2016,0	137,60%	2359,0	2016,0	117,01%	2623,0	2016,0	130,11%	7.756,0	6.048,0	128,24%
AMA/UBS INTEGRADA JARDIM SÃO JORGE	756,0	672,0	112,50%	753,0	672,0	112,05%	748,0	672,0	111,31%	2.257,0	2.016,0	111,95%
AMA/UBS INTEGRADA PAULO VI	557,0	756,0	73,68%	564,0	756,0	74,60%	786,0	756,0	103,97%	1.907,0	2.268,0	84,08%
UBS VILA DALVA - ENG. GUILHERME HENRIQUE PINTO	1264,0	1512,0	83,60%	1714,0	1512,0	113,36%	1957,0	1512,0	129,43%	4.935,0	4.536,0	108,80%
UBS JARDIM D'ABRIL	717,0	756,0	94,84%	441,0	756,0	58,33%	166,0	756,0	21,96%	1.324,0	2.268,0	58,38%
UBS COLOMBO		1110,0	0,00%		1665,0	0,00%		2220,0	0,00%	0,0	4.995,0	0,00%
<b>TOTAL</b>	<b>6.068,0</b>	<b>5.712,0</b>	<b>106,23%</b>	<b>5.831,0</b>	<b>5.712,0</b>	<b>102,08%</b>	<b>6.280,0</b>	<b>5.712,0</b>	<b>109,94%</b>	<b>18.179,0</b>	<b>22.131,0</b>	<b>82,14%</b>



**QUADRO 3- Síntese da linha ESF – resultado inicial:**

**Período: 8º trimestre (janeiro a março/18) e 9º trimestre (abril a junho/18):**

ESF - ESTRATÉGIA SAÚDE DA FAMÍLIA	8º TRIMESTRE			9º TRIMESTRE		
	REALIZ.	PREVIST	AVAL.	REALIZ.	PREVIST	AVAL.
Nº CONSULTA MÉDICA ESF	17.347,0	19.178,0	90,45%	39.958,0	50.232,0	79,55%
Nº CONSULTAS ENFERMEIRO ESF	7.171,0	7.254,0	98,86%	15.831,0	18.837,0	84,04%
Nº VISITAS DOMICILIAR AGENTE COMUNITÁRIO DE SAÚDE ESF	41.478,0	49.800,0	83,29%	92.590,0	144.900,0	63,90%
Nº ATENDIMENTOS INDIVIDUAIS ODONTO ESF	648,0	648,0	100,00%	4.333,0	7.056,0	61,41%
Nº PROCEDIMENTOS INDIVIDUAIS DA EQUIPE ODONTO ESF	2.251,0	2.268,0	99,25%	15.831,0	22.131,0	71,53%
Nº DE CONSULTAS DE PSIQUIATRIA (BOA VISTA)	250,0	250,0	100,00%			
<b>TOTAL</b>	<b>68.895,0</b>	<b>79.148,0</b>	<b>87,05%</b>	<b>168.543,0</b>	<b>243.156,0</b>	<b>69,31%</b>
<b>UBS JARDIM COLOMBO SERVIÇO DE PROTESE</b>						
	8º TRIMESTRE			9º TRIMESTRE		
	REALIZ.	PREVIST	AVAL.	REALIZ.	PREVIST	AVAL.
Nº ATENDIMENTOS INDIVIDUAIS - PROTESISTAS				0,0	810,0	0,0
Nº DE PROTESES				0,0	270,0	0,0
<b>TOTAL</b>				<b>0,0</b>	<b>1080,0</b>	<b>0,0</b>

**Considerações:**

A linha atingiu **84,95%** para o **8º trimestre** e **69,31%** para o **9º trimestre (QUADRO 3)** não conseguindo atingir as metas previstas para os trimestres, segue a produção após avaliação de justificativas pertinentes para o período e aplicação do zeramento. O serviço de prótese previsto para

PRODUÇÃO: 1.01-Nº CONSULTA MÉDICA ESF	Equipe (m)	21º mês				22º mês				23º mês				8º TRIMESTRE EXECUÇÃO CONTRATUAL		
		JAN Realizado	JAN Previsto	JAN %	DÉFICIT	FEV Realizado	FEV Previsto	FEV %	DÉFICIT	MAR Realizado	MAR Previsto	MAR %	DÉFICIT	REALIZ.	PREVIST	AVAL.
UBS JARDIM D'ABRIL	3 até fe	1428,0	1581,0	90,32%		1393,0	1581,0	88,11%		1659,0	1664,0	99,70%	-1/40h	4.480,0	4.826,0	92,83%
UBS COLOMBO <sup>(1)</sup>																
<b>UBS JARDIM BOA VISTA</b>	7	2149,0	2496,0	86,10%	-2/40 hs + 1	2110,0	2704,0	78,03%	-1/40 hs +	2671,0	2912,0	91,72%	- 1/30h	6.930,0	8.112,0	85,43%
<b>UBS VILA DALVA - ENG. GUILHERME HENRI</b>	5	1988,0	2080,0	95,58%		1742,0	2080,0	83,75%		2207,0	2080,0	106,11%		5.937,0	6.240,0	95,14%
<b>TOTAL</b>		<b>5.565,0</b>	<b>6.157,0</b>	<b>90,38%</b>		<b>5.245,0</b>	<b>6.365,0</b>	<b>82,40%</b>		<b>6.537,0</b>	<b>6.656,0</b>	<b>98,21%</b>		<b>17.347,0</b>	<b>19.178,0</b>	<b>90,45%</b>
PRODUÇÃO: 1.02-Nº CONSULTAS ENFERMEIRO ESF	Equipe (m)	21º mês				22º mês				23º mês				8º TRIMESTRE EXECUÇÃO CONTRATUAL		
		JAN Realizado	JAN Previsto	JAN %	DÉFICIT	FEV Realizado	FEV Previsto	FEV %	DÉFICIT	MAR Realizado	MAR Previsto	MAR %	DÉFICIT	REALIZ.	PREVIST	AVAL.
UBS JARDIM D'ABRIL	4	384,0	624,0	61,54%		679,0	624,0	108,81%		802,0	624,0	128,53%		1.865,0	1.872,0	99,63%
UBS COLOMBO <sup>(1)</sup>																
<b>UBS JARDIM BOA VISTA</b>	7	816,0	936,0	87,18%	-1/40 hs	991,0	1014,0	97,73%	-2/40 hs	1507,0	1092,0	138,00%	-1/40 hs	3.314,0	3.042,0	108,94%
<b>UBS VILA DALVA - ENG. GUILHERME HENRI</b>	5	683,0	780,0	87,56%		652,0	780,0	83,59%		929,0	780,0	119,10%		2.264,0	2.340,0	96,75%
<b>TOTAL</b>		<b>1.883,0</b>	<b>2.340,0</b>	<b>80,47%</b>		<b>2.322,0</b>	<b>2.418,0</b>	<b>96,03%</b>		<b>3.238,0</b>	<b>2.496,0</b>	<b>129,73%</b>		<b>7.443,0</b>	<b>7.254,0</b>	<b>102,61%</b>
PRODUÇÃO: 1.03-Nº VISITAS DOMICILIAR AGENTE COMUNITÁRIO DE SAÚDE ESF	Equipe (m)	21º mês				22º mês				23º mês				8º TRIMESTRE EXECUÇÃO CONTRATUAL		
		JAN Realizado	JAN Previsto	JAN %	DÉFICIT	FEV Realizado	FEV Previsto	FEV %	DÉFICIT	MAR Realizado	MAR Previsto	MAR %	DÉFICIT	REALIZ.	PREVIST	AVAL.
UBS JARDIM D'ABRIL	24	4142,0	4800,0	86,29%		4182,0	4800,0	87,13%		4476,0	4800,0	93,25%		12.800,0	14.400,0	88,89%
UBS COLOMBO <sup>(1)</sup>																
<b>UBS JARDIM BOA VISTA</b>	42	6625,0	7200,0	92,01%	-06/40hs	5707,0	7800,0	73,17%	7/40	8191,0	8400,0	97,51%	-2/40	20.523,0	23.400,0	87,71%
<b>UBS VILA DALVA - ENG. GUILHERME HENRI</b>	30	4037,0	6000,0	67,28%	3 férias 30	4118,0	6000,0	68,63%	1 ACS Lma			0,00%	ZERAMEN	8.155,0	12.000,0	67,96%
<b>TOTAL</b>		<b>14.804,0</b>	<b>18.000,0</b>	<b>82,24%</b>		<b>14.007,0</b>	<b>18.600,0</b>	<b>75,31%</b>		<b>12.667,0</b>	<b>13.200,0</b>	<b>95,96%</b>		<b>41.478,0</b>	<b>49.800,0</b>	<b>83,29%</b>

PRODUÇÃO: 1.05.02-Nº ATENDIMENTOS INDIVIDUAIS ODONTO ESF	Equipe (m)	21º mês				22º mês				23º mês				8º TRIMESTRE EXECUÇÃO CONTRATUAL		
		JAN Realizado	JAN Previsto	JAN %	DÉFICIT	FEV Realizado	FEV Previsto	FEV %	DÉFICIT	MAR Realizado	MAR Previsto	MAR %	DÉFICIT	REALIZ.	PREVIST	AVAL.
UBS JARDIM D'ABRIL - MI	1	219,0	216,0	101,39%		224,0	216,0	103,70%		247,0	216,0	114,35%		690,0	648,0	106,48%
UBS COLOMBO <sup>(1)</sup>																
UBS JARDIM BOA VISTA - MI	3			0,00%	ZERAMENT			0,00%	ZERAMEN			0,00%	ZERAMEN	0,0	0,0	0,00%
UBS VILA DALVA - MII	2			0,00%	ZERAMENT			0,00%	ZERAMEN			0,00%	ZERAMEN	0,0	0,0	0,00%
<b>TOTAL</b>		<b>219,0</b>	<b>216,0</b>	<b>101,39%</b>		<b>224,0</b>	<b>216,0</b>	<b>103,70%</b>		<b>247,0</b>	<b>216,0</b>	<b>114,35%</b>		<b>690,0</b>	<b>648,0</b>	<b>106,48%</b>
PRODUÇÃO: 1.05.03-Nº PROCEDIMENTOS INDIVIDUAIS DA EQUIPE ODONTO ESF	Equipe (m)	21º mês				22º mês				23º mês				8º TRIMESTRE EXECUÇÃO CONTRATUAL		
UBS JARDIM D'ABRIL - MI	1	760,0	756,0	100,53%		720,0	756,0	95,24%		771,0	756,0	101,98%		2.251,0	2.268,0	99,25%
UBS COLOMBO <sup>(1)</sup>																
UBS JARDIM BOA VISTA - MI	3			0,00%	ZERAMENT			0,00%	ZERAMEN			0,00%	ZERAMEN	0,0	0,0	0,00%
UBS VILA DALVA - MII	2			0,00%	ZERAMENT			0,00%	ZERAMEN			0,00%	ZERAMEN	0,0	0,0	0,00%
<b>TOTAL</b>		<b>760,0</b>	<b>756,0</b>	<b>100,53%</b>		<b>720,0</b>	<b>756,0</b>	<b>95,24%</b>		<b>771,0</b>	<b>756,0</b>	<b>101,98%</b>		<b>2.251,0</b>	<b>2.268,0</b>	<b>99,25%</b>
PRODUÇÃO: ATENDIMENTOS INDIVIDUAIS - PROTESISTAS (2/30HS)	Equipe (m)	21º mês				22º mês				23º mês				8º TRIMESTRE EXECUÇÃO CONTRATUAL		
UBS COLOMBO <sup>(1)</sup>	2															
<b>TOTAL</b>	-	<b>0,0</b>	<b>0,0</b>	<b>0,00%</b>		<b>0,0</b>	<b>0,0</b>	<b>0,00%</b>		<b>0,0</b>	<b>0,0</b>	<b>0,00%</b>		<b>0,0</b>	<b>0,0</b>	<b>0,00%</b>
PRODUÇÃO: PROTESES - PROTESISTAS (2/30HS)	Equipe (m)	21º mês				22º mês				23º mês				8º TRIMESTRE EXECUÇÃO CONTRATUAL		
UBS COLOMBO <sup>(1)</sup>	2															
<b>TOTAL</b>	-	<b>0,0</b>	<b>0,0</b>	<b>0,00%</b>		<b>0,0</b>	<b>0,0</b>	<b>0,00%</b>		<b>0,0</b>	<b>0,0</b>	<b>0,00%</b>		<b>0,0</b>	<b>0,0</b>	<b>0,00%</b>
PRODUÇÃO: 30.01.23-Nº CONSULTA PSQUIATRA	Equipe (m)	21º mês				22º mês				23º mês				8º TRIMESTRE EXECUÇÃO CONTRATUAL		
UBS JARDIM BOA VISTA	-	0,0	0,0	0,00%	FÉRIAS 30	98,0	125,0	78,40%		173,0	125,0	138,40%		271,0	250,0	108,40%

PRODUÇÃO: 1.01-Nº CONSULTA MÉDICA ESF	24º mês				25º mês				26º mês				9º TRIMESTRE EXECUÇÃO CONTRATUAL		
	ABR Realizado	ABR Previsto	ABR %	DÉFICIT	MAI Realizado	MAI Previsto	MAI %	DÉFICIT	JUN Realizado	JUN Previsto	JUN %	DÉFICIT	REALIZ.	PREVIST	AVAL.
UBS JARDIM D'ABRIL	1818,0	1664,0	109,25%		2047,0	1664,0	123,02%		1499,0	1664,0	90,08%		5.364,0	4.992,0	107,45%
UBS COLOMBO <sup>(1)</sup>															
<b>UBS JARDIM BOA VISTA</b>	3123,0	2912,0	107,25%		2965,0	2912,0	101,82%		2635,0	2912,0	90,49%		8.723,0	8.736,0	99,85%
<b>UBS VILA DALVA - ENG. GUILHERME HENRI</b>	2168,0	2080,0	104,23%		2376,0	2080,0	114,23%		2010,0	2080,0	96,63%		6.554,0	6.240,0	105,03%
<b>AMA/UBS INTEGRADA JARDIM SÃO JORGE</b>			0,00%	ZERAMENT	3269,0	3744,0	87,31%	-1/40h			0,00%	zerament	3.269,0	3.744,0	87,31%
<b>AMA/UBS INTEGRADA PAULO VI</b>			0,00%	ZERAMENT			0,00%	ZERAMENT	4257,0	4160,0	102,33%		4.257,0	4.160,0	102,33%
<b>TOTAL</b>	<b>7.109,0</b>	<b>6.656,0</b>	<b>106,81%</b>		<b>10.657,0</b>	<b>10.400,0</b>	<b>102,47%</b>		<b>10.401,0</b>	<b>10.816,0</b>	<b>96,16%</b>		<b>28.167,0</b>	<b>27.872,0</b>	<b>101,06%</b>
PRODUÇÃO: 1.02-Nº CONSULTAS ENFERMEIRO ESF	24º mês				25º mês				26º mês				9º TRIMESTRE EXECUÇÃO CONTRATUAL		
	ABR Realizado	ABR Previsto	ABR %	DÉFICIT	MAI Realizado	MAI Previsto	MAI %	DÉFICIT	JUN Realizado	JUN Previsto	JUN %	DÉFICIT	REALIZ.	PREVIST	AVAL.
UBS JARDIM D'ABRIL	762,0	624,0	122,12%		537,0	624,0	86,06%	-4hs	466,0	624,0	74,68%	-4hs	1.765,0	1.872,0	94,28%
UBS COLOMBO <sup>(1)</sup>															
<b>UBS JARDIM BOA VISTA</b>	1579,0	1092,0	144,60%	-1/40 hs	1573,0	1092,0	144,05%		1709,0	1092,0	156,50%		4.861,0	3.276,0	148,38%
<b>UBS VILA DALVA - ENG. GUILHERME HENRI</b>	798,0	780,0	102,31%		752,0	780,0	96,41%		890,0	780,0	114,10%		2.440,0	2.340,0	104,27%
<b>AMA/UBS INTEGRADA JARDIM SÃO JORGE</b>	1103,0	1404,0	78,56%	-1/40h	3384,0	1404,0	241,03%	-1/40h	2378,0	1404,0	169,37%		6.865,0	4.212,0	162,99%
<b>AMA/UBS INTEGRADA PAULO VI</b>	697,0	1560,0	44,68%	-1/40h + 1	1472,0	1560,0	94,36%		2069,0	1560,0	132,63%		4.238,0	4.680,0	90,56%
<b>TOTAL</b>	<b>762,0</b>	<b>624,0</b>	<b>122,12%</b>		<b>537,0</b>	<b>624,0</b>	<b>86,06%</b>		<b>466,0</b>	<b>624,0</b>	<b>74,68%</b>		<b>1.765,0</b>	<b>1.872,0</b>	<b>94,28%</b>
PRODUÇÃO: 1.03-Nº VISITAS DOMICILIAR AGENTE COMUNITÁRIO DE SAÚDE ESF	24º mês				25º mês				26º mês				9º TRIMESTRE EXECUÇÃO CONTRATUAL		
	ABR Realizado	ABR Previsto	ABR %	DÉFICIT	MAI Realizado	MAI Previsto	MAI %	DÉFICIT	JUN Realizado	JUN Previsto	JUN %	DÉFICIT	REALIZ.	PREVIST	AVAL.
UBS JARDIM D'ABRIL	4555,0	4800,0	94,90%		4530,0	4800,0	94,38%		4679,0	4800,0	97,48%		13.764,0	14.400,0	95,58%
UBS COLOMBO <sup>(1)</sup>															
<b>UBS JARDIM BOA VISTA</b>			0,00%	ZERAMENT	7661,0	8400,0	91,20%	-1/40h			0,00%	zerament	7.661,0	8.400,0	91,20%
<b>UBS VILA DALVA - ENG. GUILHERME HENRI</b>			0,00%	zeramento			0,00%	zeramento			0,00%	zerament	0,0	0,0	0,00%
<b>AMA/UBS INTEGRADA JARDIM SÃO JORGE</b>	5747,0	7425,0	77,40%	-4/40h + 2	10958,0	10800,0	101,46%	-2/40h + 2	8907,0	10028,6	88,82%	-2/40h +	25.612,0	28.253,6	90,65%
<b>AMA/UBS INTEGRADA PAULO VI</b>			0,00%	ZERAMENT			0,00%	ZERAMENT			0,00%	zerament	0,0	0,0	0,00%
<b>TOTAL</b>	<b>10.302,0</b>	<b>12.225,0</b>	<b>84,27%</b>		<b>23.149,0</b>	<b>24.000,0</b>	<b>96,45%</b>		<b>13.586,0</b>	<b>14.828,6</b>	<b>91,62%</b>		<b>47.037,0</b>	<b>51.053,6</b>	<b>92,13%</b>

PRODUÇÃO: 1.05.02-Nº ATENDIMENTOS INDIVIDUAIS ODONTO ESF	24º mês				25º mês				26º mês				9º TRIMESTRE EXECUÇÃO CONTRATUAL		
	ABR Realizado	ABR Previsto	ABR %	DÉFICIT	MAI Realizado	MAI Previsto	MAI %	DÉFICIT	JUN Realizado	JUN Previsto	JUN %	DÉFICIT	REALIZ.	PREVIST	AVAL
UBS JARDIM D'ABRIL - MI	234,0	216,0	108,33%		189,0	216,0	87,50%		83,0	216,0	38,43%	01 cadeira	506,0	648,0	78,09%
UBS COLOMBO <sup>(1)</sup>															
UBS JARDIM BOA VISTA - MI	449,0	576,0	77,95%		372,0	576,0	64,58%		588,0	576,0	102,08%		1.409,0	1.728,0	81,54%
UBS VILA DALVA - MII	337,0	432,0	78,01%	1 Lmat	405,0	432,0	93,75%	1 Lmat	452,0	432,0	104,63%	1 férias 3	1.194,0	1.296,0	92,13%
AMA/UBS INTEGRADA J SÃO JORGE - MI	188,0	192,0	97,92%		230,0	192,0	119,79%		236,0	192,0	122,92%		654,0	576,0	113,54%
AMA/UBS INTEGRADA J SÃO JORGE - MII	353,0	216,0	163,43%		171,0	216,0	79,17%		221,0	216,0	102,31%		745,0	648,0	114,97%
AMA/UBS INTEGRADA PAULO VI - MII	340,0	216,0	157,41%		226,0	216,0	104,63%		263,0	216,0	121,76%		829,0	648,0	127,93%
<b>TOTAL</b>	<b>1.901,0</b>	<b>1.848,0</b>	<b>102,87%</b>		<b>1.593,0</b>	<b>1.848,0</b>	<b>86,20%</b>		<b>1.843,0</b>	<b>1.848,0</b>	<b>99,73%</b>		<b>5.337,0</b>	<b>5.544,0</b>	<b>96,27%</b>
PRODUÇÃO: 1.05.03-Nº PROCEDIMENTOS INDIVIDUAIS DA EQUIPE ODONTO ESF	24º mês				25º mês				26º mês				9º TRIMESTRE EXECUÇÃO CONTRATUAL		
	ABR Realizado	ABR Previsto	ABR %	DÉFICIT	MAI Realizado	MAI Previsto	MAI %	DÉFICIT	JUN Realizado	JUN Previsto	JUN %	DÉFICIT	REALIZ.	PREVIST	AVAL
UBS JARDIM D'ABRIL - MI	717,0	756,0	94,84%		441,0	756,0	58,33%		166,0	756,0	21,96%	01 cadeira	1.324,0	2.268,0	58,38%
UBS COLOMBO <sup>(1)</sup>															
UBS JARDIM BOA VISTA - MI	2774,0	2016,0	137,60%		2359,0	2016,0	117,01%		2623,0	2016,0	130,11%		7.756,0	6.048,0	128,24%
UBS VILA DALVA - MII	1264,0	1512,0	83,60%		1714,0	1512,0	113,36%		1957,0	1512,0	129,43%	1 férias 3	4.935,0	4.536,0	108,80%
AMA/UBS INTEGRADA J SÃO JORGE MI	756,0	672,0	112,50%		753,0	672,0	112,05%		748,0	672,0	111,31%		2.257,0	2.016,0	111,95%
AMA/UBS INTEGRADA J SÃO JORGE MII	1210,0	756,0	160,05%		807,0	756,0	106,75%		1221,0	756,0	161,51%		3.238,0	2.268,0	142,77%
AMA/UBS INTEGRADA PAULO VI - MII	557,0	756,0	73,68%	-1/40h	564,0	756,0	74,60%		786,0	756,0	103,97%		1.907,0	2.268,0	84,08%
<b>TOTAL</b>	<b>7.278,0</b>	<b>6.468,0</b>	<b>112,52%</b>		<b>6.638,0</b>	<b>6.468,0</b>	<b>102,63%</b>		<b>7.501,0</b>	<b>2.184,0</b>	<b>343,45%</b>		<b>21.417,0</b>	<b>15.120,0</b>	<b>141,65%</b>
PRODUÇÃO: ATENDIMENTOS INDIVIDUAIS - PROTESISTAS (2/30HS)	24º mês				25º mês				26º mês				9º TRIMESTRE EXECUÇÃO CONTRATUAL		
	ABR Realizado	ABR Previsto	ABR %	DÉFICIT	MAI Realizado	MAI Previsto	MAI %	DÉFICIT	JUN Realizado	JUN Previsto	JUN %	DÉFICIT	REALIZ.	PREVIST	AVAL
UBS COLOMBO <sup>(1)</sup>															
<b>TOTAL</b>	<b>0,0</b>	<b>0,0</b>	<b>0,00%</b>		<b>0,0</b>	<b>0,0</b>	<b>0,00%</b>		<b>0,0</b>	<b>0,0</b>	<b>0,00%</b>		<b>0,0</b>	<b>0,0</b>	<b>0,00%</b>
PRODUÇÃO: PROTESES - PROTESTISTAS (2/30HS)	24º mês				25º mês				26º mês				9º TRIMESTRE EXECUÇÃO CONTRATUAL		
	ABR Realizado	ABR Previsto	ABR %	DÉFICIT	MAI Realizado	MAI Previsto	MAI %	DÉFICIT	JUN Realizado	JUN Previsto	JUN %	DÉFICIT	REALIZ.	PREVIST	AVAL
UBS COLOMBO <sup>(1)</sup>															
<b>TOTAL</b>	<b>0,0</b>	<b>0,0</b>	<b>0,00%</b>		<b>0,0</b>	<b>0,0</b>	<b>0,00%</b>		<b>0,0</b>	<b>0,0</b>	<b>0,00%</b>		<b>0,0</b>	<b>0,0</b>	<b>0,00%</b>

**QUADRO 4- Síntese da linha ESF – resultado final**

**Período: 8º trimestre (janeiro a março/18) e 9º trimestre (abril a junho/18):**

ESF - ESTRATÉGIA SAÚDE DA FAMÍLIA	8º TRIMESTRE TOTAL CONSIDERADO PARA LINHA COM ZERAMENTO			9º TRIMESTRE TOTAL CONSIDERADO PARA LINHA COM ZERAMENTO		
	REALIZ.	PREVIST	AVAL.	REALIZ.	PREVIST	AVAL.
Nº CONSULTA MÉDICA ESF	17.347,0	19.178,0	90,45%	27.384,0	27.872,0	98,25%
Nº CONSULTAS ENFERMEIRO ESF	7.171,0	7.254,0	98,86%	15.831,0	16.380,0	96,65%
Nº VISITAS DOMICILIAR AGENTE COMUNITÁRIO DE SAÚDE ESF	41.478,0	49.800,0	83,29%	47.037,0	51.053,6	92,13%
Nº ATENDIMENTOS INDIVIDUAIS ODONTO ESF	648,0	648,0	100,00%	4.981,0	5.544,0	89,84%
Nº PROCEDIMENTOS INDIVIDUAIS DA EQUIPE ODONTO ESF	2.251,0	2.268,0	99,25%	15.120,0	15.120,0	100,00%
Nº ATENDIMENTOS INDIVIDUAIS - PROTESISTAS				0,0	810,0	0,0
Nº DE PROTESES				0,0	270,0	0,0
Nº DE CONSULTAS DE PSIQUIATRIA	250,0	250,0	100,00%			
<b>TOTAL</b>	<b>69.145,0</b>	<b>79.398,0</b>	<b>87,09%</b>	<b>110.353,0</b>	<b>117.049,6</b>	<b>94,28%</b>

**Considerações:**

A linha atingiu **87,09%** para o **8º trimestre** e **94,28%** para o **9º trimestre (QUADRO 4)** após o zeramento da produção conseguindo assim realizar as metas previstas nos trimestres, com limite máximo de 100% da meta de produção.

A Unidade Jardim Colombo não apresenta produção no período porque ficou impossibilitada de funcionar por problemas estruturais hidráulicos e elétricos de janeiro a maio. A Unidade começou a implantação dos seus serviços a partir da liberação do seu funcionamento em 30/05/2018.

De acordo com o TA 04/2018 as Unidade UBS Boa Vista, UBS Vila Dalva passaram a partir de janeiro/2018 para o modelo de UBS de Estratégia de Saúde da Família. Em abril foi incorporado neste modelo a UBS São Jorge e UBS Paulo VI. Portanto as informações referentes ao 8º trimestre e 9º. trimestre estão com as metas de produção conforme previstas no termo aditivo.

Seguem as justificativas gerais do período para a linha ESF:

**UBS - Vila Dalva**

- Férias de 30 dias para 4 ACS em março/18 e 1 profissional de licença médica de 30 dias;
- Licença Maternidade de 1 cirurgião dentista a partir de 16/01/2018;

**UBS Boa Vista**

- Déficit de 2 profissionais cirurgião dentista de 40 horas de janeiro a março/18;
- Férias de 30 dias de 1 psiquiatra janeiro/18
- Déficit de 2 ACS, 1 em férias de 20 dias; férias de 15 dias e 1 ACS gestante em desvio de função

Ubs São Jorge

- Déficit de 1 Medico ESF janeiro/18
- Férias de 15 dias de 1 Médico ESF em junho/2018

Ubs Paulo VI

- Déficit de 1 médico ESF em janeiro e fevereiro
- 21 ACS foram contratados em 23/04/2018
- Maio e Junho/2018 em processo de territorialização

**Não há indicação de descontos.**

**2. UBS TRADICIONAL:**

**QUADRO 1: Déficit Equipe – Tradicional**

**Período - 8º trimestre (janeiro a março/18) e 9º trimestre (abril a junho/18):**

Unidade	Tipo Unidade	Categoria	C Hor	8º TRIMESTRE			9º TRIMESTRE		
				janeiro, fevereiro e março			(abril, maio, junho)		
				Deficit jan/18	Deficit fev/18	Deficit mar/18	Deficit abr/18	Deficit mai/18	Deficit jun/18
Ubs Vila Sonia	Trad	Cir Dentista	20 hs	01	01	01	-	-	-
Ubs Vila Sonia	Trad	ASB	30 hs	01	02	02	-	-	-
Ubs Vila Sonia	Trad	Clinico	20 hs	-	-	-	03	02	02
Ubs Vila Sonia	Trad	Gineco	24 hs	-	-	-	02	02	02
Ubs Vila Sonia	Trad	Gineco	20 hs	00	00	00	02	01	01
Ubs Vila Sonia	Trad	Gineco	12 hs	01	01	01	01	01	01
Ubs Vila Sonia	Trad	Pediatra	24 hs	-	-	-	01	-	-
Ubs Vila Sonia	Trad	Pediatra	20 hs	-	-	-	02	-	-
Ubs Vila Sonia	Trad	Pediatra	04 hs	01	01	01	-	-	-
Ubs Vila Sonia	Trad	Enfermeira	40 hs	04	04	06	00	-	-
Ubs Vila Sonia	Trad	Fono	40 hs	01	01	01	01	01	01
Ubs Vila Sonia	Trad	Farmaceutico	40 hs	-	-	00	-	-	-
Ubs Vila Sonia	Trad	Psicologo	40 hs	01	01	01	01	01	01
Ubs Vila Sonia	Trad	Fono	40hs	01	01	01	01	01	01
Ubs Vila Sonia	Trad	Fisioterapeuta	30hs	-	-	-	-	-	-
Ubs Vila Sonia	Trad	TO	20hs	-	-	-	-	-	-
Ubs Rio Pequeno	Trad	Clinico Geral	20 hs	-	-	04	-	-	-
Ubs Rio Pequeno	Trad	Gineco	20 hs	-	-	02	-	-	-
Ubs Rio Pequeno	Trad	Pediatra	20 hs	-	-	02	-	-	-
Ubs Rio Pequeno	Trad	Farmaceutico	40 hs	-	-	01	-	-	-
Ubs Rio Pequeno	Trad	Enfermeiro	40 hs	-	-	01	-	-	-
Ubs Rio Pequeno	Trad	Enfermeiro	30 hs	-	-	03	-	-	-
Ubs Rio Pequeno	Trad	Assistente Social	30 hs	-	-	01	-	-	-

Fonte de verificação: CNES / Acompanhamento com as Unidades/WEBSAASS.

A UBS Rio Pequeno apresenta déficit de RH em março/18, teve alteração da Gestão da Unidade pela SPDM a partir do dia 02/04/2018 apesar do Termo Aditivo 004/2018 do Contrato de Gestão R022/2016 prever início a partir de março/2018.



**QUADRO 2 – PRODUÇÃO - período - 8º trimestre (janeiro a março/18) e 9º trimestre (abril a junho/18):**

PRODUÇÃO: 7.60.01-Nº CONSULTA CLÍNICA GERAL	21º mês			22º mês			23º mês			8º TRIMESTRE EXECUÇÃO CONTRATUAL		
	JAN Realizado	JAN Previsto	JAN %	FEV Realizado	FEV Previsto	FEV %	MAR Realizado	MAR Previsto	MAR %	REALIZ.	PREVIST	AVAL.
AMA/UBS INTEGRADA VILA SONIA	1609,0	1536,0	104,75%	1402,0	1536,0	91,28%	1342,0	1536,0	87,37%	4.353,0	4.608,0	94,47%
UBS RIO PEQUENO										0,0	0,0	0,00%
<b>TOTAL</b>	<b>1.609,0</b>	<b>1.536,0</b>	<b>104,75%</b>	<b>1.402,0</b>	<b>1.536,0</b>	<b>91,28%</b>	<b>1.342,0</b>	<b>1.536,0</b>	<b>87,37%</b>	<b>4.353,0</b>	<b>4.608,0</b>	<b>94,47%</b>
PRODUÇÃO: 7.60.02-Nº CONSULTA GO	21º mês			22º mês			23º mês			8º TRIMESTRE EXECUÇÃO CONTRATUAL		
	JAN Realizado	JAN Previsto	JAN %	FEV Realizado	FEV Previsto	FEV %	MAR Realizado	MAR Previsto	MAR %	REALIZ.	PREVIST	AVAL.
AMA/UBS INTEGRADA VILA SONIA	837,0	1023,0	81,82%	728,0	1023,0	71,16%	700,0	1023,0	68,43%	2.265,0	3.069,0	73,80%
UBS RIO PEQUENO										0,0	0,0	0,00%
<b>TOTAL</b>	<b>837,0</b>	<b>1.023,0</b>	<b>81,82%</b>	<b>728,0</b>	<b>1.023,0</b>	<b>71,16%</b>	<b>700,0</b>	<b>1.023,0</b>	<b>68,43%</b>	<b>2.265,0</b>	<b>3.069,0</b>	<b>73,80%</b>
PRODUÇÃO: 7.60.03-Nº CONSULTA PEDIATRA	21º mês			22º mês			23º mês			8º TRIMESTRE EXECUÇÃO CONTRATUAL		
	JAN Realizado	JAN Previsto	JAN %	FEV Realizado	FEV Previsto	FEV %	MAR Realizado	MAR Previsto	MAR %	REALIZ.	PREVIST	AVAL.
AMA/UBS INTEGRADA VILA SONIA	707,0	819,0	92,06%	686,0	819,0	89,32%	799,0	819,0	104,04%	2.192,0	2.304,0	95,14%
UBS RIO PEQUENO										0,0	0,0	0,00%
<b>TOTAL</b>	<b>707,0</b>	<b>819,0</b>	<b>86,32%</b>	<b>686,0</b>	<b>819,0</b>	<b>83,76%</b>	<b>799,0</b>	<b>819,0</b>	<b>97,56%</b>	<b>2.192,0</b>	<b>2.457,0</b>	<b>89,21%</b>
PRODUÇÃO: 7.60.04-Nº CONSULTA PSIQUIATRA	21º mês			22º mês			23º mês			8º TRIMESTRE EXECUÇÃO CONTRATUAL		
	JAN Realizado	JAN Previsto	JAN %	FEV Realizado	FEV Previsto	FEV %	MAR Realizado	MAR Previsto	MAR %	REALIZ.	PREVIST	AVAL.
AMA/UBS INTEGRADA VILA SONIA	243,0	264,0	94,92%	213,0	264,0	83,20%	188,0	264,0	73,44%	644,0	768,0	83,85%
<b>TOTAL</b>	<b>243,0</b>	<b>264,0</b>	<b>92,05%</b>	<b>213,0</b>	<b>264,0</b>	<b>80,68%</b>	<b>188,0</b>	<b>264,0</b>	<b>71,21%</b>	<b>644,0</b>	<b>792,0</b>	<b>81,31%</b>

PRODUÇÃO: 7.60.80-Nº ATENDIMENTO INDIVIDUAL CIR.DENTISTA	21º mês			22º mês			23º mês			8º TRIMESTRE EXECUÇÃO CONTRATUAL		
	JAN Realizado	JAN Previsto	JAN %	FEV Realizado	FEV Previsto	FEV %	MAR Realizado	MAR Previsto	MAR %	REALIZ.	PREVIST	AVAL.
AMA/UBS INTEGRADA VILA SONIA	486,0	576,0	101,25%	196,0	576,0	40,83%	519,0	576,0	108,13%	1.201,0	1.440,0	83,40%
<b>TOTAL</b>	<b>486,0</b>	<b>576,0</b>	<b>84,38%</b>	<b>196,0</b>	<b>576,0</b>	<b>34,03%</b>	<b>519,0</b>	<b>576,0</b>	<b>90,10%</b>	<b>1.201,0</b>	<b>1.728,0</b>	<b>69,50%</b>
PRODUÇÃO: 7.60.81-Nº PROCEDIMENTO INDIVIDUAL CIR.DENTISTA	21º mês			22º mês			23º mês			8º TRIMESTRE EXECUÇÃO CONTRATUAL		
	JAN Realizado	JAN Previsto	JAN %	FEV Realizado	FEV Previsto	FEV %	MAR Realizado	MAR Previsto	MAR %	REALIZ.	PREVIST	AVAL.
AMA/UBS INTEGRADA VILA SONIA	1902,0	2016,0	113,21%	534,0	2016,0	31,79%	1820,0	2016,0	108,33%	4.256,0	5.040,0	84,44%
<b>TOTAL</b>	<b>1.902,0</b>	<b>2.016,0</b>	<b>94,35%</b>	<b>534,0</b>	<b>2.016,0</b>	<b>26,49%</b>	<b>1.820,0</b>	<b>2.016,0</b>	<b>90,28%</b>	<b>4.256,0</b>	<b>6.048,0</b>	<b>70,37%</b>

PRODUÇÃO: 7.60.01-Nº CONSULTA CLÍNICA GERAL	24º mês			25º mês			26º mês			9º TRIMESTRE EXECUÇÃO CONTRATUAL		
	ABR Realizado	ABR Previsto	ABR %	MAI Realizado	MAI Previsto	MAI %	JUN Realizado	JUN Previsto	JUN %	REALIZ.	PREVIST	AVAL.
AMA/UBS INTEGRADA VILA SONIA	1646,0	1792,0	91,85%	1819,0	2304,0	78,95%	1618,0	2304,0	70,23%	5.083,0	6.400,0	79,42%
UBS RIO PEQUENO	690,0	1024,0	67,38%	910,0	1024,0	88,87%	916,0	1024,0	89,45%	2.516,0	3.072,0	81,90%
<b>TOTAL</b>	<b>2.336,0</b>	<b>2.816,0</b>	<b>82,95%</b>	<b>2.729,0</b>	<b>3.328,0</b>	<b>82,00%</b>	<b>2.534,0</b>	<b>3.328,0</b>	<b>76,14%</b>	<b>7.599,0</b>	<b>9.472,0</b>	<b>80,23%</b>

PRODUÇÃO: 7.60.02-Nº CONSULTA GO	24º mês			25º mês			26º mês			9º TRIMESTRE EXECUÇÃO CONTRATUAL		
	ABR Realizado	ABR Previsto	ABR %	MAI Realizado	MAI Previsto	MAI %	JUN Realizado	JUN Previsto	JUN %	REALIZ.	PREVIST	AVAL.
AMA/UBS INTEGRADA VILA SONIA	842,0	1304,0	64,57%	925,0	1535,0	60,26%	733,0	1535,0	47,75%	2.500,0	4.374,0	57,16%
UBS RIO PEQUENO	347,0	512,0	67,77%	367,0	512,0	71,68%	437,0	512,0	85,35%	1.151,0	1.536,0	74,93%
<b>TOTAL</b>	<b>1.189,0</b>	<b>1.816,0</b>	<b>65,47%</b>	<b>1.292,0</b>	<b>2.047,0</b>	<b>63,12%</b>	<b>1.170,0</b>	<b>2.047,0</b>	<b>57,16%</b>	<b>3.651,0</b>	<b>5.910,0</b>	<b>61,78%</b>

PRODUÇÃO: 7.60.03-Nº CONSULTA PEDIATRA	24º mês			25º mês			26º mês			9º TRIMESTRE EXECUÇÃO CONTRATUAL		
	ABR Realizado	ABR Previsto	ABR %	MAI Realizado	MAI Previsto	MAI %	JUN Realizado	JUN Previsto	JUN %	REALIZ.	PREVIST	AVAL.
AMA/UBS INTEGRADA VILA SONIA	662,0	1075,0	86,20%	1056,0	1587,0	66,54%	1053,0	1587,0	66,35%	2.771,0	2.304,0	120,27%
UBS RIO PEQUENO	281,0	512,0	54,88%	303,0	512,0	59,18%	437,0	512,0	85,35%	1.021,0	1.536,0	66,47%
<b>TOTAL</b>	<b>943,0</b>	<b>1.587,0</b>	<b>59,42%</b>	<b>1.359,0</b>	<b>2.099,0</b>	<b>64,75%</b>	<b>1.490,0</b>	<b>2.099,0</b>	<b>70,99%</b>	<b>3.792,0</b>	<b>3.840,0</b>	<b>98,75%</b>

PRODUÇÃO: 7.60.04-Nº CONSULTA PSIQUIATRA	24º mês			25º mês			26º mês			9º TRIMESTRE EXECUÇÃO CONTRATUAL		
	ABR Realizado	ABR Previsto	ABR %	MAI Realizado	MAI Previsto	MAI %	JUN Realizado	JUN Previsto	JUN %	REALIZ.	PREVIST	AVAL.
AMA/UBS INTEGRADA VILA SONIA	145,0	264,0	56,64%	230,0	264,0	89,84%	177,0	264,0	69,14%	552,0	768,0	71,88%
<b>TOTAL</b>	<b>145,0</b>	<b>264,0</b>	<b>54,92%</b>	<b>230,0</b>	<b>264,0</b>	<b>87,12%</b>	<b>177,0</b>	<b>264,0</b>	<b>67,05%</b>	<b>552,0</b>	<b>792,0</b>	<b>69,70%</b>

PRODUÇÃO: 7.60.80-Nº ATENDIMENTO INDIVIDUAL CIR.DENTISTA	24º mês			25º mês			26º mês			9º TRIMESTRE EXECUÇÃO CONTRATUAL		
	ABR Realizado	ABR Previsto	ABR %	MAI Realizado	MAI Previsto	MAI %	JUN Realizado	JUN Previsto	JUN %	REALIZ.	PREVIST	AVAL.
AMA/UBS INTEGRADA VILA SONIA	625,0	576,0	130,21%	507,0	576,0	105,63%	484,0	576,0	100,83%	1.616,0	1.440,0	112,22%
<b>TOTAL</b>	<b>625,0</b>	<b>576,0</b>	<b>108,51%</b>	<b>507,0</b>	<b>576,0</b>	<b>88,02%</b>	<b>484,0</b>	<b>576,0</b>	<b>84,03%</b>	<b>1.616,0</b>	<b>1.728,0</b>	<b>93,52%</b>
PRODUÇÃO: 7.60.81-Nº PROCEDIMENTO INDIVIDUAL CIR.DENTISTA	24º mês			25º mês			26º mês			9º TRIMESTRE EXECUÇÃO CONTRATUAL		
	ABR Realizado	ABR Previsto	ABR %	MAI Realizado	MAI Previsto	MAI %	JUN Realizado	JUN Previsto	JUN %	REALIZ.	PREVIST	AVAL.
AMA/UBS INTEGRADA VILA SONIA	2281,0	2016,0	135,77%	1947,0	2016,0	115,89%	1365,0	2016,0	81,25%	5.593,0	5.040,0	110,97%
<b>TOTAL</b>	<b>2.281,0</b>	<b>2.016,0</b>	<b>113,14%</b>	<b>1.947,0</b>	<b>2.016,0</b>	<b>96,58%</b>	<b>1.365,0</b>	<b>2.016,0</b>	<b>67,71%</b>	<b>5.593,0</b>	<b>6.048,0</b>	<b>92,48%</b>

### QUADRO 3- Síntese da linha Tradicional

Período - 8º trimestre (janeiro a março/18) e 9º trimestre (abril a junho/18):

UBS - UNIDADE BÁSICA DE SAÚDE	8º TRIMESTRE			9º TRIMESTRE		
	REALIZ.	PREVIST	AVAL.	REALIZ.	PREVIST	AVAL.
Nº CONSULTA CLÍNICA GERAL	4353,0	7680,0	56,68%	7599,0	9472,0	80,23%
Nº CONSULTA GO	2265,0	4605,0	49,19%	3651,0	5910,0	61,78%
Nº CONSULTA PEDIATRA	2192,0	3840,0	57,08%	3325,0	3840,0	86,59%
Nº CONSULTA PSIQUIATRA	644,0	768,0	83,85%	552,0	768,0	71,88%
Nº ATENDIMENTO INDIVIDUAL CIR.DENTISTA	1201,0	1440,0	83,40%	1440,0	1440,0	100,00%
Nº PROCEDIMENTO INDIVIDUAL CIR.DENTISTA	4256,0	5040,0	84,44%	5040,0	5040,0	100,00%
<b>TOTAL</b>	<b>14911,0</b>	<b>23373,0</b>	<b>63,80%</b>	<b>21607,0</b>	<b>26470,0</b>	<b>63,92%</b>

#### Considerações:

A linha atingiu **63,80%** para o **8º trimestre** e **69,92%** para o **9º trimestre (QUADRO 3)** não conseguindo atingir as metas previstas para os trimestres, segue a produção após avaliação de justificativas pertinentes para o período e aplicação do zeramento.

**Segue a produção do 8º Trimestre após aplicação da regra de zeramento com apresentações de justificativas.**

PRODUÇÃO: 7.60.01-Nº CONSULTA CLÍNICA GERAL	Eq Mínima	21º mês				22º mês				23º mês				8º TRIMESTRE EXECUÇÃO CONTRATUAL		
		JAN Realizado	JAN Previsto	JAN %	DÉFICIT	FEV Realizado	FEV Previsto	FEV %	DÉFICIT	MAR Realizado	MAR Previsto	MAR %	DÉFICIT	REALIZ.	PREVIST	AVAL.
AMA/UBS INTEGRADA VILA SONIA	6 jan a	1609,0	1536,0	104,75%		1402,0	1536,0	91,28%		1342,0	1536,0	87,37%		4.353,0	4.608,0	94,47%
UBS RIO PEQUENO - Início 02/04/18	4															
<b>TOTAL</b>		<b>1.609,0</b>	<b>1.536,0</b>	<b>104,75%</b>		<b>1.402,0</b>	<b>1.536,0</b>	<b>91,28%</b>		<b>1.342,0</b>	<b>1.536,0</b>	<b>87,37%</b>		<b>4.353,0</b>	<b>4.608,0</b>	<b>94,47%</b>
PRODUÇÃO: 7.60.02-Nº CONSULTA GO	Eq Mínima	21º mês				22º mês				23º mês				8º TRIMESTRE EXECUÇÃO CONTRATUAL		
		JAN Realizado	JAN Previsto	JAN %	DÉFICIT	FEV Realizado	FEV Previsto	FEV %	DÉFICIT	MAR Realizado	MAR Previsto	MAR %	DÉFICIT	REALIZ.	PREVIST	AVAL.
AMA/UBS INTEGRADA VILA SONIA	1/24 e	837,0	1023,0	81,82%		728,0	1023,0	71,16%		700,0	1023,0	68,43%		2.265,0	3.069,0	73,80%
UBS RIO PEQUENO - Início 02/04/18	2															
<b>TOTAL</b>		<b>837,0</b>	<b>1.023,0</b>	<b>81,82%</b>		<b>728,0</b>	<b>1.023,0</b>	<b>71,16%</b>		<b>700,0</b>	<b>1.023,0</b>	<b>68,43%</b>		<b>2.265,0</b>	<b>3.069,0</b>	<b>73,80%</b>
PRODUÇÃO: -Nº COLPOSCOPIA	Eq Mínima	21º mês				22º mês				23º mês				8º TRIMESTRE EXECUÇÃO CONTRATUAL		
		JAN Realizado	JAN Previsto	JAN %	DÉFICIT	FEV Realizado	FEV Previsto	FEV %	DÉFICIT	MAR Realizado	MAR Previsto	MAR %	DÉFICIT	REALIZ.	PREVIST	AVAL.
AMA/UBS INTEGRADA VILA SONIA	1/24			0,00%	ZERAMENTO	29,0	64,0	45,31%	Deficit de 1	61,0	64,0	95,31%		90,0	128,0	70,31%
<b>TOTAL</b>		<b>0,0</b>	<b>0,0</b>	<b>0,00%</b>		<b>29,0</b>	<b>64,0</b>	<b>45,31%</b>		<b>61,0</b>	<b>64,0</b>	<b>95,31%</b>		<b>90,0</b>	<b>128,0</b>	<b>70,31%</b>
PRODUÇÃO: 7.60.03-Nº CONSULTA PEDIATRA	Eq Mínima	21º mês				22º mês				23º mês				8º TRIMESTRE EXECUÇÃO CONTRATUAL		
		JAN Realizado	JAN Previsto	JAN %	DÉFICIT	FEV Realizado	FEV Previsto	FEV %	DÉFICIT	MAR Realizado	MAR Previsto	MAR %	DÉFICIT	REALIZ.	PREVIST	AVAL.
AMA/UBS INTEGRADA VILA SONIA	2/20 e	707,0	819,0	86,32%	-1/4h	686,0	819,0	83,76%	-1/4h	799,0	819,0	97,56%	-1/4h	2.192,0	2.457,0	89,21%
UBS RIO PEQUENO - Início 02/04/18																
<b>TOTAL</b>		<b>707,0</b>	<b>819,0</b>	<b>86,32%</b>		<b>686,0</b>	<b>819,0</b>	<b>83,76%</b>		<b>799,0</b>	<b>819,0</b>	<b>97,56%</b>		<b>2.192,0</b>	<b>2.457,0</b>	<b>89,21%</b>
PRODUÇÃO: 7.60.04-Nº CONSULTA PSIQUIATRA	Eq Mínima	21º mês				22º mês				23º mês				8º TRIMESTRE EXECUÇÃO CONTRATUAL		
		JAN Realizado	JAN Previsto	JAN %	DÉFICIT	FEV Realizado	FEV Previsto	FEV %	DÉFICIT	MAR Realizado	MAR Previsto	MAR %	DÉFICIT	REALIZ.	PREVIST	AVAL.
AMA/UBS INTEGRADA VILA SONIA	2/20	243,0	264,0	92,05%		213,0	264,0	80,68%				0,00%	Zeramento	456,0	528,0	86,36%
<b>TOTAL</b>		<b>243,0</b>	<b>264,0</b>	<b>92,05%</b>		<b>213,0</b>	<b>264,0</b>	<b>80,68%</b>		<b>0,0</b>	<b>0,0</b>	<b>0,00%</b>		<b>456,0</b>	<b>528,0</b>	<b>86,36%</b>

PRODUÇÃO: 7.60.80-Nº ATENDIMENTO INDIVIDUAL CIR.DENTISTA	Eq Míni ma	21º mês				22º mês				23º mês				8º TRIMESTRE EXECUÇÃO CONTRATUAL		
		JAN Realizado	JAN Previsto	JAN %	DÉFICIT	FEV Realizado	FEV Previsto	FEV %	DÉFICIT	MAR Realizado	MAR Previsto	MAR %	DÉFICIT	REALIZ.	PREVIST	AVAL.
AMA/UBS INTEGRADA VILA SONIA	6/20			0,00%	zeramento			34,03%	ZERAMENT	519,0	576,0	90,10%	-1/20h	519,0	576,0	90,10%
<b>TOTAL</b>		<b>0,0</b>	<b>0,0</b>	<b>0,00%</b>		<b>0,0</b>	<b>0,0</b>	<b>0,00%</b>		<b>519,0</b>	<b>576,0</b>	<b>90,10%</b>		<b>519,0</b>	<b>576,0</b>	<b>90,10%</b>

PRODUÇÃO: 7.60.81-Nº PROCEDIMENTO INDIVIDUAL CIR.DENTISTA	Eq Míni ma	21º mês				22º mês				23º mês				8º TRIMESTRE EXECUÇÃO CONTRATUAL		
		JAN Realizado	JAN Previsto	JAN %	DÉFICIT	FEV Realizado	FEV Previsto	FEV %	DÉFICIT	MAR Realizado	MAR Previsto	MAR %	DÉFICIT	REALIZ.	PREVIST	AVAL.
AMA/UBS INTEGRADA VILA SONIA	6/20	1902,0	2016,0	94,35%				26,49%	ZERAMENT	1820,0	2016,0	90,28%	-1/20h	3.722,0	4.032,0	92,31%
<b>TOTAL</b>		<b>1.902,0</b>	<b>2.016,0</b>	<b>94,35%</b>		<b>0,0</b>	<b>0,0</b>	<b>0,00%</b>		<b>1.820,0</b>	<b>2.016,0</b>	<b>90,28%</b>		<b>3.722,0</b>	<b>4.032,0</b>	<b>92,31%</b>

PRODUÇÃO: 7.60.01-Nº CONSULTA CLÍNICA GERAL	24º mês				25º mês				26º mês				9º TRIMESTRE EXECUÇÃO CONTRATUAL		
	ABR Realizado	ABR Previsto	ABR %	DÉFICIT	MAI Realizado	MAI Previsto	MAI %	DÉFICIT	JUN Realizado	JUN Previsto	JUN %	DÉFICIT	REALIZ.	PREVIST	AVAL.
AMA/UBS INTEGRADA VILA SONIA	1646,0	1792,0	91,85%	-3/20H			0,00%	zeramento -2/20h			0,00%	zerame	1.646,0	1.792,0	91,85%
UBS RIO PEQUENO - Início 02/04/18	690,0	1024,0	67,38%	SPDM as	910,0	1024,0	88,87%		916,0	1024,0	89,45%				
<b>TOTAL</b>	<b>2.336,0</b>	<b>2.816,0</b>	<b>82,95%</b>		<b>910,0</b>	<b>1.024,0</b>	<b>88,87%</b>		<b>916,0</b>	<b>1.024,0</b>	<b>89,45%</b>		<b>4.162,0</b>	<b>4.864,0</b>	<b>85,57%</b>
PRODUÇÃO: 7.60.02-Nº CONSULTA GO	24º mês				25º mês				26º mês				9º TRIMESTRE EXECUÇÃO CONTRATUAL		
	ABR Realizado	ABR Previsto	ABR %	DÉFICIT	MAI Realizado	MAI Previsto	MAI %	DÉFICIT	JUN Realizado	JUN Previsto	JUN %	DÉFICIT	REALIZ.	PREVIST	AVAL.
AMA/UBS INTEGRADA VILA SONIA			0,00%	ZERAMENTO - Deficit de 40 hs.			0,00%	Deficit de 20 hs			0,00%	Deficit	0,0	0,0	0,00%
UBS RIO PEQUENO - Início 02/04/18	347,0	512,0	67,77%	SPDM as	367,0	512,0	71,68%		437,0	512,0	85,35%				
<b>TOTAL</b>	<b>347,0</b>	<b>512,0</b>	<b>67,77%</b>		<b>367,0</b>	<b>512,0</b>	<b>71,68%</b>		<b>437,0</b>	<b>512,0</b>	<b>85,35%</b>		<b>1.151,0</b>	<b>1.536,0</b>	<b>74,93%</b>
PRODUÇÃO: -Nº COLPOSCOPIA	24º mês				25º mês				26º mês				9º TRIMESTRE EXECUÇÃO CONTRATUAL		
	ABR Realizado	ABR Previsto	ABR %	DÉFICIT	MAI Realizado	MAI Previsto	MAI %	DÉFICIT	JUN Realizado	JUN Previsto	JUN %	DÉFICIT	REALIZ.	PREVIST	AVAL.
AMA/UBS INTEGRADA VILA SONIA			0,00%	ZERAMENTO - 2/24h; - 1/20h;			0,00%	zeramento -2/24;			0,00%	zerame	0,0	0,0	0,00%
<b>TOTAL</b>	<b>0,0</b>	<b>0,0</b>	<b>0,00%</b>		<b>0,0</b>	<b>0,0</b>	<b>0,00%</b>		<b>0,0</b>	<b>0,0</b>	<b>0,00%</b>		<b>0,0</b>	<b>0,0</b>	<b>0,00%</b>
PRODUÇÃO: 7.60.03-Nº CONSULTA PEDIATRA	24º mês				25º mês				26º mês				9º TRIMESTRE EXECUÇÃO CONTRATUAL		
	ABR Realizado	ABR Previsto	ABR %	DÉFICIT	MAI Realizado	MAI Previsto	MAI %	DÉFICIT	JUN Realizado	JUN Previsto	JUN %	DÉFICIT	REALIZ.	PREVIST	AVAL.
AMA/UBS INTEGRADA VILA SONIA			0,00%	zeramento -2/20h + 1/24h			0,00%	zeramento déficit de 2/24h			0,00%	zerame	2.771,0	2.304,0	120,27%
UBS RIO PEQUENO - Início 02/04/18	281,0	512,0	54,88%	SPDM as	303,0	512,0	59,18%		437,0	512,0	85,35%	Dra férias 15 dias			
<b>TOTAL</b>	<b>281,0</b>	<b>512,0</b>	<b>54,88%</b>		<b>303,0</b>	<b>512,0</b>	<b>59,18%</b>		<b>437,0</b>	<b>512,0</b>	<b>85,35%</b>		<b>1.021,0</b>	<b>1.536,0</b>	<b>66,47%</b>
PRODUÇÃO: 7.60.04-Nº CONSULTA PSIQUIATRA	24º mês				25º mês				26º mês				9º TRIMESTRE EXECUÇÃO CONTRATUAL		
	ABR Realizado	ABR Previsto	ABR %	DÉFICIT	MAI Realizado	MAI Previsto	MAI %	DÉFICIT	JUN Realizado	JUN Previsto	JUN %	DÉFICIT	REALIZ.	PREVIST	AVAL.
AMA/UBS INTEGRADA VILA SONIA	145,0	264,0	54,92%		230,0	264,0	89,84%		177,0	264,0	69,14%		552,0	768,0	71,88%
<b>TOTAL</b>	<b>145,0</b>	<b>264,0</b>	<b>54,92%</b>		<b>230,0</b>	<b>264,0</b>	<b>87,12%</b>		<b>177,0</b>	<b>264,0</b>	<b>67,05%</b>		<b>552,0</b>	<b>792,0</b>	<b>69,70%</b>



PRODUÇÃO: 7.60.80-Nº ATENDIMENTO INDIVIDUAL CIR.DENTISTA	24º mês				25º mês				26º mês				9º TRIMESTRE EXECUÇÃO CONTRATUAL		
	ABR Realizado	ABR Previsto	ABR %	DÉFICIT	MAI Realizado	MAI Previsto	MAI %	DÉFICIT	JUN Realizado	JUN Previsto	JUN %	DÉFICIT	REALIZ.	PREVIST	AVAL.
AMA/UBS INTEGRADA VILA SONIA	625,0	576,0	108,51%		507,0	576,0	88,02%				0,00%	zerame	1.616,0	1.440,0	112,22%
<b>TOTAL</b>	<b>625,0</b>	<b>576,0</b>	<b>108,51%</b>		<b>507,0</b>	<b>576,0</b>	<b>88,02%</b>		<b>0,0</b>	<b>0,0</b>	<b>0,00%</b>		<b>1.132,0</b>	<b>1.152,0</b>	<b>98,26%</b>
PRODUÇÃO: 7.60.81-Nº PROCEDIMENTO INDIVIDUAL CIR.DENTISTA	24º mês				25º mês				26º mês				9º TRIMESTRE EXECUÇÃO CONTRATUAL		
	ABR Realizado	ABR Previsto	ABR %	DÉFICIT	MAI Realizado	MAI Previsto	MAI %	DÉFICIT	JUN Realizado	JUN Previsto	JUN %	DÉFICIT	REALIZ.	PREVIST	AVAL.
AMA/UBS INTEGRADA VILA SONIA	2281,0	2016,0	135,77%		1947,0	2016,0	115,89%				0,00%	zerame	5.593,0	5.040,0	110,97%
<b>TOTAL</b>	<b>2.281,0</b>	<b>2.016,0</b>	<b>113,14%</b>		<b>1.947,0</b>	<b>2.016,0</b>	<b>96,58%</b>		<b>0,0</b>	<b>0,0</b>	<b>0,00%</b>		<b>4.228,0</b>	<b>4.032,0</b>	<b>104,86%</b>

#### QUADRO 4- Síntese da linha Tradicional após zeramento do 8º Trimestre

Período - 8º trimestre (janeiro a março/18):

UBS - UNIDADE BÁSICA DE SAÚDE	8º TRIMESTRE TOTAL CONSIDERADO PARA LINHA			9º TRIMESTRE TOTAL CONSIDERADO PARA LINHA		
	REALIZ.	PREVIST	AVAL.	REALIZ.	PREVIST	AVAL.
Nº CONSULTA CLÍNICA GERAL	4162,0	4608,0	90,32%	4162,0	4864,0	85,57%
Nº CONSULTA GO	2265,0	3069,0	73,80%	1151,0	1536,0	74,93%
Nº COLPOSCOPIA	90,0	128,0	70,31%	0,0	0,0	0,00%
Nº CONSULTA PEDIATRA	2192,0	2457,0	89,21%	1021,0	1536,0	66,47%
Nº CONSULTA PSIQUIATRA	456,0	528,0	86,36%	552,0	792,0	69,70%
Nº ATENDIMENTO INDIVIDUAL CIR.DENTISTA	519,0	576,0	90,10%	1132,0	1152,0	98,26%
Nº PROCEDIMENTO INDIVIDUAL CIR.DENTISTA	3722,0	4032,0	92,31%	4032,0	4032,0	100,00%
<b>TOTAL</b>	<b>13406,00</b>	<b>15398,00</b>	<b>87,06%</b>	<b>12050,00</b>	<b>13912,00</b>	<b>86,62%</b>

A linha atingiu **87,06 % no 8º trimestre e 86,62% no 9º trimestre após justificativas do período e zeramentos.**

Apesar do Termo Aditivo 004/2018 do Contrato de Gestão R022/2016 prever início a partir de março/2018 a UBS Rio Pequeno teve alteração da Gestão da Unidade pela SPDM a partir do dia 02/04/2018. A produção foi considerada a partir do 9º trimestre.

Seguem as justificativas gerais do período para a linha tradicional:

UBS Vila Sônia:

- Déficit de 12 horas em janeiro/18 de 1 GO;
- Férias de 30 dias em janeiro/18 de 1 profissional Cirurgião Dentista;
- Déficit de 1 profissional Cirurgião dentista em fevereiro/18
- Em fevereiro quebra do compressor com dificuldade de reposição da peça durante 20 dias
- Demissão de 1 Psiquiatra em 12/03/2018

**Não há indicação de descontos para a linha.**

### 3. UBS MISTA

**QUADRO 1: Déficit Equipe – Mista – meses janeiro a Junho de 2018**

Unidade	Tipo Unidade	Categoria	C Hor	8º TRIMESTRE			9º TRIMESTRE		
				janeiro, fevereiro e março			(abril, maio, junho)		
				Deficit jan/18	Deficit fev/18	Deficit mar/18	Deficit abr/18	Deficit mai/18	Deficit jun/18
Ubs Jaqueline	ESF	Médico ESF	20 hs	-	-	01	00	-	-
Ubs Jaqueline	ESF	Enfermeiro	40 hs	01	01	01	-	-	-
Ubs Jaqueline	ESF	ACS	40 hs	00	-	-	00	-	-
Ubs Jaqueline	MISTA	Clínica Médica	20hs		01	01	02		
Ubs São Jorge	Mista	ACS	40 hs	21	21	21	03	02	02
Ubs São Jorge	Mista	Médico ESF	40 hs	03	03	01	01	01	-
Ubs São Jorge	Mista	Médico ESF	20 hs	-	-	-	01	-	-
Ubs São Jorge	Mista	Enfermeiro ESF	40 hs	03	03	00	01	01	-
Ubs São Jorge	Mista	Cirurgião dentista	40 hs	01	01	-	-	-	-
Ubs São Jorge	Mista	ASB I	40 hs	-	-	01	01	01	01
Ubs São Jorge	Mista	ASB II	40 hs	-	01	-	-	-	-
Ubs São Jorge	Mista	TSB II	40 hs	01	01	01	-	-	-
Ubs São Jorge	Mista	Psiquiatra	20 hs	01	-	-	-	-	-
Ubs São Jorge	Mista	Enfermeiro	40 hs	00	-	-	00	-	-
Ubs São Jorge	Mista	Psicólogo	40hs	-	01	00	00	-	-
Ubs São Remo	Mista	ACS	40 hs	-	-	01	-	-	-
Ubs São Remo	Mista	Enfermeiro ESF	40 hs	-	01	01	-	-	-
Ubs São Remo	Mista	Cirurgião dentista	40 hs	0,5	01	00	-	-	-
Ubs São Remo	Mista	Cirurgião dentista	20 hs	-	-	-	01	-	-
Ubs São Remo	Mista	ASB I	40 hs	01	01	01	-	-	-
Ubs São Remo	Mista	Pediatra	20 hs	01	01	01	-	-	-
Ubs Real Pq	Mista	Médico ESF	20 hs	01	01	-	-	-	-
Ubs Real Pq	Mista	Clinico	20 hs	01	01	-	-	-	-
Ubs Real Pq	Mista	Enfermeiro	40 hs	01	01	01	00	-	-
Ubs Real Pq	Mista	ASB	20 hs	-	-	-	-	-	01
Ubs Malta Cardoso	Mista	Cirurgião dentista	40 hs	01	01	01	01	01	02
Ubs Malta Cardoso	Mista	ASB ESB I	40 hs	01	01	01	-	01	01
Ubs Malta Cardoso	Mista	Clinico	20 hs	-	-	-	-	-	-
Ubs Malta Cardoso	Mista	Gineco	20 hs	-	-	-	-	-	-
Ubs Malta Cardoso	Mista	Enfermeiro	40 hs	-	01	02	-	01	01
Ubs Malta Cardoso	Mista	Psicólogo	40 hs	01	01	01	-	01	01
Ubs Malta Cardoso	Mista	Assist Social	30 hs	-	01	01	-	01	01
Ubs Paulo VI	Mista	ACS	40 hs	26	27	24	-	-	-
Ubs Paulo VI	Mista	MEDICO ESF	40 hs	04	04	04	01	01	-
Ubs Paulo VI	Mista	Enfermeiro ESF	40 hs	05	04	04	01	-	-
Ubs Paulo VI	Mista	ENFERMEIRO	40 hs	02	-	-	-	-	-
Ubs Paulo VI	Mista	Cir Dentista ESB II	40 hs	-	-	-	-	-	-
Ubs Paulo VI	Mista	ASB	40hs	-	-	-	-	-	-
Ubs Paulo VI	Mista	Psicologa	40 hs	01	01	01	-	-	-

Fonte de verificação: CNES / Acompanhamento com as Unidades/WEBSAASS.

De acordo com o TA 04/2018 as Unidade UBS Boa Vista, UBS Vila Dalva passaram a partir de janeiro/2018 para o modelo de atendimento de ESF. As UBS São Jorge e Paulo VI a partir de abril foi incorporado também no modelo de ESF. A UBS Jaqueline a partir de janeiro integrou a linha da UBS Mista. Portanto abaixo seguirão as informações referentes ao 8º trimestre e 9º. trimestre já com as metas de produção e equipe mínima na linha de linha UBS Mista.

**QUADRO 2 – PRODUÇÃO – UBS MISTAS: SERVIÇO 0037 – UBS MISTA/PRODUÇÃO: 30.01.01 – Mista – meses Janeiro a Junho de 2018**

PRODUÇÃO: 30.01.02-Nº CONSULTA MÉDICA ESF	Equipe (m)	21º mês			22º mês			23º mês			8º TRIMESTRE EXECUÇÃO CONTRATUAL		
		JAN Realizado	JAN Previsto	JAN %	FEV Realizado	FEV Previsto	FEV %	MAR Realizado	MAR Previsto	MAR %	REALIZ.	PREVIST	AVAL.
AMA/UBS INTEGRADA JARDIM SÃO JORGE	6	1879,0	2496,0	75,28%	1687,0	2912,0	57,93%	2238,0	2912,0	76,85%	5.804,0	8.320,0	69,76%
UBS JOSÉ MARCÍLIO MALTA CARDOSO	3	1006,0	1248,0	80,61%	1075,0	1248,0	86,14%	1221,0	1248,0	97,84%	3.302,0	3.744,0	88,19%
AMA/UBS INTEGRADA PAULO VI	6	2390,0	2496,0	95,75%	2407,0	3328,0	72,33%	2753,0	3328,0	82,72%	7.550,0	9.152,0	82,50%
UBS REAL PARQUE - PAULO MANGABEIRA ALBERNAZ FI	1	250,0	416,0	60,10%	432,0	416,0	103,85%	627,0	416,0	150,72%	1.309,0	1.248,0	104,89%
UBS JARDIM JAQUELINE	3	646,0	1248,0	51,76%	536,0	1248,0	42,95%	1154,0	1248,0	92,47%	2.336,0	3.744,0	62,39%
UBS SAO REMO	3	1291,0	1248,0	103,45%	1361,0	1248,0	109,05%	1015,0	1248,0	81,33%	3.667,0	3.744,0	97,94%
<b>TOTAL</b>	<b>22</b>	<b>7.462,0</b>	<b>9.152,0</b>	<b>81,53%</b>	<b>7.498,0</b>	<b>10.400,0</b>	<b>72,10%</b>	<b>9.008,0</b>	<b>10.400,0</b>	<b>86,62%</b>	<b>23.968,0</b>	<b>29.952,0</b>	<b>80,02%</b>

PRODUÇÃO: 30.01.05-Nº CONSULTA ENFERMEIRO ESF	Equipe (m)	21º mês			22º mês			23º mês			8º TRIMESTRE EXECUÇÃO CONTRATUAL		
		JAN Realizado	JAN Previsto	JAN %	FEV Realizado	FEV Previsto	FEV %	MAR Realizado	MAR Previsto	MAR %	REALIZ.	PREVIST	AVAL.
AMA/UBS INTEGRADA JARDIM SÃO JORGE	-	569,0	936,0	60,79%	939,0	1092,0	85,99%	1031,0	1092,0	94,41%	2.539,0	3.120,0	81,38%
UBS JOSÉ MARCÍLIO MALTA CARDOSO	-	466,0	468,0	99,57%	360,0	468,0	76,92%	579,0	468,0	123,72%	1.405,0	1.404,0	100,07%
AMA/UBS INTEGRADA PAULO VI	-	337,0	936,0	36,00%	368,0	1248,0	29,49%	599,0	1248,0	48,00%	1.304,0	3.432,0	38,00%
UBS REAL PARQUE - PAULO MANGABEIRA ALBERNAZ FI	-	315,0	156,0	201,92%	160,0	156,0	102,56%	333,0	156,0	213,46%	808,0	468,0	172,65%
UBS JARDIM JAQUELINE	-	532,0	468,0	113,68%	441,0	468,0	94,23%	725,0	468,0	154,91%	1.698,0	1.404,0	120,94%
UBS SAO REMO	-	688,0	468,0	147,01%	572,0	468,0	122,22%	595,0	468,0	127,14%	1.855,0	1.404,0	132,12%
<b>TOTAL</b>	<b>-</b>	<b>2.907,0</b>	<b>3.432,0</b>	<b>84,70%</b>	<b>2.840,0</b>	<b>3.900,0</b>	<b>72,82%</b>	<b>3.862,0</b>	<b>3.900,0</b>	<b>99,03%</b>	<b>9.609,0</b>	<b>11.232,0</b>	<b>85,55%</b>

PRODUÇÃO: 30.01.06-Nº VISITA DOMICILIAR AGENTE COMUNITÁRIO DE SAÚDE ESF	Equipe (m)	21º mês			22º mês			23º mês			8º TRIMESTRE EXECUÇÃO CONTRATUAL		
		JAN Realizado	JAN Previsto	JAN %	FEV Realizado	FEV Previsto	FEV %	MAR Realizado	MAR Previsto	MAR %	REALIZ.	PREVIST	AVAL.
AMA/UBS INTEGRADA JARDIM SÃO JORGE	-	2696,0	6800,0	39,65%	5284,0	8800,0	60,05%	5825,0	8800,0	66,19%	13.805,0	24.400,0	56,58%
UBS JOSÉ MARCÍLIO MALTA CARDOSO	-	1744,0	3600,0	48,44%	2035,0	3600,0	56,53%	3384,0	3600,0	94,00%	7.163,0	10.800,0	66,32%
AMA/UBS INTEGRADA PAULO VI	-	3265,0	7200,0	45,35%	4235,0	9600,0	44,11%	4550,0	9600,0	47,40%	12.050,0	26.400,0	45,64%
UBS REAL PARQUE - PAULO MANGABEIRA ALBERNAZ FI	-	760,0	1200,0	63,33%	1435,0	1200,0	119,58%	1413,0	1200,0	117,75%	3.608,0	3.600,0	100,22%
UBS JARDIM JAQUELINE	-	2852,0	3600,0	79,22%	1590,0	3600,0	44,17%	4400,0	3600,0	122,22%	8.842,0	10.800,0	81,87%
UBS SAO REMO	-	3056,0	3600,0	84,89%	3090,0	3600,0	85,83%	2872,0	3600,0	79,78%	9.018,0	10.800,0	83,50%
<b>TOTAL</b>	<b>-</b>	<b>14.373,0</b>	<b>26.000,0</b>	<b>55,28%</b>	<b>17.669,0</b>	<b>30.400,0</b>	<b>58,12%</b>	<b>22.444,0</b>	<b>30.400,0</b>	<b>73,83%</b>	<b>54.486,0</b>	<b>86.800,0</b>	<b>62,77%</b>

PRODUÇÃO: 30.01.07-Nº ATENDIMENTO INDIVIDUAL ODONTO ESF	Equipe (m)	21º mês			22º mês			23º mês			8º TRIMESTRE EXECUÇÃO CONTRATUAL		
		JAN Realizado	JAN Previsto	JAN %	FEV Realizado	FEV Previsto	FEV %	MAR Realizado	MAR Previsto	MAR %	REALIZ.	PREVIST	AVAL.
AMA/UBS INTEGRADA JARDIM SÃO JORGE	-	239,0	192,0	124,48%	194,0	192,0	101,04%	137,0	192,0	71,35%	570,0	576,0	98,96%
UBS JOSÉ MARCÍLIO MALTA CARDOSO	-	185,0	384,0	48,18%	166,0	384,0	43,23%	221,0	384,0	57,55%	572,0	1.152,0	49,65%
AMA/UBS INTEGRADA PAULO VI	-	273,0	216,0	126,39%	56,0	216,0	25,93%	277,0	216,0	128,24%	606,0	648,0	93,52%
UBS SAO REMO	-	0,0	216,0	0,00%	69,0	216,0	31,94%	310,0	216,0	143,52%	379,0	648,0	58,49%
<b>TOTAL</b>	-	<b>697,0</b>	<b>1.008,0</b>	<b>69,15%</b>	<b>485,0</b>	<b>1.008,0</b>	<b>48,12%</b>	<b>945,0</b>	<b>1.008,0</b>	<b>93,75%</b>	<b>2.127,0</b>	<b>3.024,0</b>	<b>70,34%</b>
PRODUÇÃO: 30.01.08-Nº PROCEDIMENTO INDIVIDUAL DA EQUIPE ODONTO ESF	Equipe (m)	21º mês			22º mês			23º mês			8º TRIMESTRE EXECUÇÃO CONTRATUAL		
		JAN Realizado	JAN Previsto	JAN %	FEV Realizado	FEV Previsto	FEV %	MAR Realizado	MAR Previsto	MAR %	REALIZ.	PREVIST	AVAL.
AMA/UBS INTEGRADA JARDIM SÃO JORGE	-	1097,0	672,0	163,24%	881,0	672,0	131,10%	445,0	672,0	66,22%	2.423,0	2.016,0	120,19%
UBS JOSÉ MARCÍLIO MALTA CARDOSO	-	853,0	1344,0	63,47%	502,0	1344,0	37,35%	956,0	1344,0	71,13%	2.311,0	4.032,0	57,32%
AMA/UBS INTEGRADA PAULO VI	-	658,0	756,0	87,04%	208,0	756,0	27,51%	425,0	756,0	56,22%	1.291,0	2.268,0	56,92%
UBS SAO REMO	-	0,0	756,0	0,00%	153,0	756,0	20,24%	1345,0	756,0	177,91%	1.498,0	2.268,0	66,05%
<b>TOTAL</b>	-	<b>2.608,0</b>	<b>3.528,0</b>	<b>73,92%</b>	<b>1.744,0</b>	<b>3.528,0</b>	<b>49,43%</b>	<b>3.171,0</b>	<b>3.528,0</b>	<b>89,88%</b>	<b>7.523,0</b>	<b>10.584,0</b>	<b>71,08%</b>
PRODUÇÃO: 30.01.70-Nº ATENDIMENTO INDIVIDUAL ODONTO C.BÁSICA	Equipe (m)	21º mês			22º mês			23º mês			8º TRIMESTRE EXECUÇÃO CONTRATUAL		
		JAN Realizado	JAN Previsto	JAN %	FEV Realizado	FEV Previsto	FEV %	MAR Realizado	MAR Previsto	MAR %	REALIZ.	PREVIST	AVAL.
AMA/UBS INTEGRADA JARDIM SÃO JORGE	-	280,0	192,0	145,83%	307,0	192,0	159,90%	343,0	192,0	178,65%	930,0	576,0	161,46%
UBS REAL PARQUE - PAULO MANGABEIRA ALBERNAZ FI	-	190,0	288,0	65,97%	252,0	288,0	87,50%	345,0	288,0	119,79%	787,0	864,0	91,09%
UBS SAO REMO	-	68,0	408,0	16,67%	125,0	408,0	30,64%	85,0	408,0	20,83%	278,0	1.224,0	22,71%
<b>TOTAL</b>	-	<b>538,0</b>	<b>888,0</b>	<b>60,59%</b>	<b>684,0</b>	<b>888,0</b>	<b>77,03%</b>	<b>773,0</b>	<b>888,0</b>	<b>87,05%</b>	<b>1.995,0</b>	<b>2.664,0</b>	<b>74,89%</b>
PRODUÇÃO: 30.01.71-Nº PROCEDIMENTO INDIVIDUAL DA EQUIPE ODONTO C.BÁSICA	Equipe (m)	21º mês			22º mês			23º mês			8º TRIMESTRE EXECUÇÃO CONTRATUAL		
		JAN Realizado	JAN Previsto	JAN %	FEV Realizado	FEV Previsto	FEV %	MAR Realizado	MAR Previsto	MAR %	REALIZ.	PREVIST	AVAL.
AMA/UBS INTEGRADA JARDIM SÃO JORGE	-	923,0	672,0	137,35%	700,0	672,0	104,17%	885,0	672,0	131,70%	2.508,0	2.016,0	124,40%
UBS REAL PARQUE - PAULO MANGABEIRA ALBERNAZ FI	-	532,0	1008,0	52,78%	677,0	1008,0	67,16%	704,0	1008,0	69,84%	1.913,0	3.024,0	63,26%
UBS SAO REMO	-	63,0	1428,0	4,41%	523,0	1428,0	36,62%	156,0	1428,0	10,92%	742,0	4.284,0	17,32%
<b>TOTAL</b>	-	<b>1.518,0</b>	<b>3.108,0</b>	<b>48,84%</b>	<b>1.900,0</b>	<b>3.108,0</b>	<b>61,13%</b>	<b>1.745,0</b>	<b>3.108,0</b>	<b>56,15%</b>	<b>5.163,0</b>	<b>9.324,0</b>	<b>55,37%</b>

PRODUÇÃO: 30.01.20-Nº CONSULTA CLÍNICA GERAL	Equipe (m)	21º mês			22º mês			23º mês			8º TRIMESTRE EXECUÇÃO CONTRATUAL		
		JAN Realizado	JAN Previsto	JAN %	FEV Realizado	FEV Previsto	FEV %	MAR Realizado	MAR Previsto	MAR %	REALIZ.	PREVIST	AVAL.
AMA/UBS INTEGRADA JARDIM SÃO JORGE	-	406,0	512,0	79,30%	394,0	512,0	76,95%	358,0	512,0	69,92%	1.158,0	1.536,0	75,39%
UBS JOSÉ MARCÍLIO MALTA CARDOSO	-	444,0	512,0	86,72%	101,0	512,0	19,73%	440,0	512,0	85,94%	985,0	1.536,0	64,13%
AMA/UBS INTEGRADA PAULO VI	-	206,0	512,0	40,23%	474,0	512,0	92,58%	383,0	512,0	74,80%	1.063,0	1.536,0	69,21%
UBS REAL PARQUE - PAULO MANGABEIRA ALBERNAZ FI	-	225,0	512,0	43,95%	251,0	512,0	49,02%	418,0	512,0	81,64%	894,0	1.536,0	58,20%
UBS JARDIM JAQUELINE	-	108,0	512,0	21,09%	164,0	512,0	32,03%	177,0	512,0	34,57%	449,0	1.536,0	29,23%
UBS SAO REMO	-	305,0	512,0	59,57%	270,0	512,0	52,73%	634,0	512,0	123,83%	1.209,0	1.536,0	78,71%
<b>TOTAL</b>	-	<b>1.694,0</b>	<b>3.072,0</b>	<b>55,14%</b>	<b>1.654,0</b>	<b>3.072,0</b>	<b>53,84%</b>	<b>2.410,0</b>	<b>3.072,0</b>	<b>78,45%</b>	<b>5.758,0</b>	<b>9.216,0</b>	<b>62,48%</b>

PRODUÇÃO: 30.01.21-Nº CONSULTA GO	Equipe (m)	21º mês			22º mês			23º mês			8º TRIMESTRE EXECUÇÃO CONTRATUAL		
		JAN Realizado	JAN Previsto	JAN %	FEV Realizado	FEV Previsto	FEV %	MAR Realizado	MAR Previsto	MAR %	REALIZ.	PREVIST	AVAL.
AMA/UBS INTEGRADA JARDIM SÃO JORGE	-	228,0	256,0	89,06%	184,0	256,0	71,88%	239,0	256,0	93,36%	651,0	768,0	84,77%
UBS JOSÉ MARCÍLIO MALTA CARDOSO	-	428,0	256,0	167,19%	324,0	256,0	126,56%	371,0	256,0	144,92%	1.123,0	768,0	146,22%
AMA/UBS INTEGRADA PAULO VI	-	400,0	512,0	78,13%	251,0	512,0	49,02%	396,0	512,0	77,34%	1.047,0	1.536,0	68,16%
UBS REAL PARQUE - PAULO MANGABEIRA ALBERNAZ FI	-	253,0	256,0	98,83%	235,0	256,0	91,80%	290,0	256,0	113,28%	778,0	768,0	101,30%
UBS JARDIM JAQUELINE	-	82,0	256,0	32,03%	88,0	256,0	34,38%	78,0	256,0	30,47%	248,0	768,0	32,29%
UBS SAO REMO	-	188,0	256,0	73,44%	111,0	256,0	43,36%	258,0	256,0	100,78%	557,0	768,0	72,53%
<b>TOTAL</b>	-	<b>1.579,0</b>	<b>1.792,0</b>	<b>88,11%</b>	<b>1.193,0</b>	<b>1.792,0</b>	<b>66,57%</b>	<b>1.632,0</b>	<b>1.792,0</b>	<b>91,07%</b>	<b>4.404,0</b>	<b>5.376,0</b>	<b>81,92%</b>

PRODUÇÃO: 30.01.22-Nº CONSULTA PEDIATRA	Equipe (m)	21º mês			22º mês			23º mês			8º TRIMESTRE EXECUÇÃO CONTRATUAL		
		JAN Realizado	JAN Previsto	JAN %	FEV Realizado	FEV Previsto	FEV %	MAR Realizado	MAR Previsto	MAR %	REALIZ.	PREVIST	AVAL.
AMA/UBS INTEGRADA JARDIM SÃO JORGE	-	258,0	256,0	100,78%	203,0	256,0	79,30%	258,0	256,0	100,78%	719,0	768,0	93,62%
UBS JOSÉ MARCÍLIO MALTA CARDOSO	-	387,0	512,0	75,59%	337,0	512,0	65,82%	479,0	512,0	93,55%	1.203,0	1.536,0	78,32%
AMA/UBS INTEGRADA PAULO VI	-	365,0	512,0	71,29%	379,0	512,0	74,02%	507,0	512,0	99,02%	1.251,0	1.536,0	81,45%
UBS REAL PARQUE - PAULO MANGABEIRA ALBERNAZ FI	-	530,0	512,0	103,52%	442,0	512,0	86,33%	447,0	512,0	87,30%	1.419,0	1.536,0	92,38%
UBS SAO REMO	-	105,0	512,0	20,51%	167,0	512,0	32,62%	418,0	512,0	81,64%	690,0	1.536,0	44,92%
<b>TOTAL</b>	-	<b>1.645,0</b>	<b>2.304,0</b>	<b>71,40%</b>	<b>1.528,0</b>	<b>2.304,0</b>	<b>66,32%</b>	<b>2.109,0</b>	<b>2.304,0</b>	<b>91,54%</b>	<b>5.282,0</b>	<b>6.912,0</b>	<b>76,42%</b>

PRODUÇÃO: 30.01.23-Nº CONSULTA PSIQUIATRA	Equipe (m)	21º mês			22º mês			23º mês			8º TRIMESTRE EXECUÇÃO CONTRATUAL		
		JAN Realizado	JAN Previsto	JAN %	FEV Realizado	FEV Previsto	FEV %	MAR Realizado	MAR Previsto	MAR %	REALIZ.	PREVIST	AVAL.
AMA/UBS INTEGRADA JARDIM SÃO JORGE	-	0,0	125,0	0,00%	30,0	125,0	24,00%	86,0	125,0	68,80%	116,0	375,0	30,93%
UBS JOSÉ MARCÍLIO MALTA CARDOSO	-		128,0	0,00%	52,0	128,0	40,63%	92,0	128,0	71,88%	0,0	384,0	0,00%
UBS REAL PARQUE - PAULO MANGABEIRA ALBERNAZ FI	-	116,0	132,0	87,88%	185,0	132,0	140,15%	190,0	132,0	143,94%	491,0	396,0	123,99%
UBS SAO REMO	-	0,0	132,0	0,00%	121,0	132,0	91,67%	148,0	132,0	112,12%	269,0	396,0	67,93%
<b>TOTAL</b>	-	<b>116,0</b>	<b>517,0</b>	<b>22,44%</b>	<b>388,0</b>	<b>517,0</b>	<b>75,05%</b>	<b>516,0</b>	<b>517,0</b>	<b>99,81%</b>	<b>1.020,0</b>	<b>1.551,0</b>	<b>65,76%</b>

PRODUÇÃO: 30.01.02-Nº CONSULTA MÉDICA ESF	24º mês			25º mês			26º mês			9º TRIMESTRE EXECUÇÃO CONTRATUAL		
	ABR Realizado	ABR Previsto	ABR %	MAI Realizado	MAI Previsto	MAI %	JUN Realizado	JUN Previsto	JUN %	REALIZ.	PREVIST	AVAL.
AMA/UBS INTEGRADA JARDIM SÃO JORGE										0,0	0,0	0,00%
UBS JOSÉ MARCÍLIO MALTA CARDOSO	1245,0	1248,0	99,76%	1136,0	1248,0	91,03%	1077,0	1248,0	86,30%	3.458,0	3.744,0	92,36%
AMA/UBS INTEGRADA PAULO VI										0,0	0,0	0,00%
UBS REAL PARQUE - PAULO MANGABEIRA ALBERNAZ FI	393,0	416,0	94,47%	419,0	416,0	100,72%	459,0	416,0	110,34%	1.271,0	1.248,0	101,84%
<b>UBS JARDIM JAQUELINE</b>	<b>1059,0</b>	<b>1248,0</b>	<b>84,86%</b>	<b>1087,0</b>	<b>1248,0</b>	<b>87,10%</b>	<b>1106,0</b>	<b>1248,0</b>	<b>88,62%</b>	<b>3.252,0</b>	<b>3.744,0</b>	<b>86,86%</b>
UBS SAO REMO	1227,0	1248,0	98,32%	1132,0	1248,0	90,71%	1300,0	1248,0	104,17%	3.659,0	3.744,0	97,73%
<b>TOTAL</b>	<b>3.924,0</b>	<b>4.160,0</b>	<b>94,33%</b>	<b>3.774,0</b>	<b>4.160,0</b>	<b>90,72%</b>	<b>3.942,0</b>	<b>4.160,0</b>	<b>94,76%</b>	<b>11.640,0</b>	<b>12.480,0</b>	<b>93,27%</b>
PRODUÇÃO: 30.01.05-Nº CONSULTA ENFERMEIRO ESF	24º mês			25º mês			26º mês			9º TRIMESTRE EXECUÇÃO CONTRATUAL		
	ABR Realizado	ABR Previsto	ABR %	MAI Realizado	MAI Previsto	MAI %	JUN Realizado	JUN Previsto	JUN %	REALIZ.	PREVIST	AVAL.
AMA/UBS INTEGRADA JARDIM SÃO JORGE										0,0	0,0	0,00%
UBS JOSÉ MARCÍLIO MALTA CARDOSO	463,0	468,0	98,93%	429,0	468,0	91,67%	360,0	468,0	76,92%	1.252,0	1.404,0	89,17%
AMA/UBS INTEGRADA PAULO VI										0,0	0,0	0,00%
UBS REAL PARQUE - PAULO MANGABEIRA ALBERNAZ FI	213,0	156,0	136,54%	220,0	156,0	141,03%	239,0	156,0	153,21%	672,0	468,0	143,59%
<b>UBS JARDIM JAQUELINE</b>	<b>505,0</b>	<b>468,0</b>	<b>107,91%</b>	<b>748,0</b>	<b>468,0</b>	<b>159,83%</b>	<b>646,0</b>	<b>468,0</b>	<b>138,03%</b>	<b>1.899,0</b>	<b>1.404,0</b>	<b>135,26%</b>
UBS SAO REMO	476,0	468,0	101,71%	662,0	468,0	141,45%	477,0	468,0	101,92%	1.615,0	1.404,0	115,03%
<b>TOTAL</b>	<b>1.657,0</b>	<b>1.560,0</b>	<b>106,22%</b>	<b>2.059,0</b>	<b>1.560,0</b>	<b>131,99%</b>	<b>1.722,0</b>	<b>1.560,0</b>	<b>110,38%</b>	<b>5.438,0</b>	<b>4.680,0</b>	<b>116,20%</b>
PRODUÇÃO: 30.01.06-Nº VISITA DOMICILIAR AGENTE COMUNITÁRIO DE SAÚDE ESF	24º mês			25º mês			26º mês			9º TRIMESTRE EXECUÇÃO CONTRATUAL		
	ABR Realizado	ABR Previsto	ABR %	MAI Realizado	MAI Previsto	MAI %	JUN Realizado	JUN Previsto	JUN %	REALIZ.	PREVIST	AVAL.
AMA/UBS INTEGRADA JARDIM SÃO JORGE										0,0	0,0	0,00%
UBS JOSÉ MARCÍLIO MALTA CARDOSO	3220,0	3600,0	89,44%	3232,0	3600,0	89,78%	2983,0	3600,0	82,86%	9.435,0	10.800,0	87,36%
AMA/UBS INTEGRADA PAULO VI										0,0	0,0	0,00%
UBS REAL PARQUE - PAULO MANGABEIRA ALBERNAZ FI	1079,0	1200,0	89,92%	1133,0	1200,0	94,42%	1228,0	1200,0	102,33%	3.440,0	3.600,0	95,56%
<b>UBS JARDIM JAQUELINE</b>	<b>3292,0</b>	<b>3600,0</b>	<b>91,44%</b>	<b>3683,0</b>	<b>3600,0</b>	<b>102,31%</b>	<b>3574,0</b>	<b>3600,0</b>	<b>99,28%</b>	<b>10.549,0</b>	<b>10.800,0</b>	<b>97,68%</b>
UBS SAO REMO	3108,0	3600,0	86,33%	3317,0	3600,0	92,14%	3194,0	3600,0	88,72%	9.619,0	10.800,0	89,06%
<b>TOTAL</b>	<b>10.699,0</b>	<b>12.000,0</b>	<b>89,16%</b>	<b>11.365,0</b>	<b>12.000,0</b>	<b>94,71%</b>	<b>10.979,0</b>	<b>12.000,0</b>	<b>91,49%</b>	<b>33.043,0</b>	<b>36.000,0</b>	<b>91,79%</b>



PRODUÇÃO: 30.01.07-Nº ATENDIMENTO INDIVIDUAL ODONTO ESF	24º mês			25º mês			26º mês			9º TRIMESTRE EXECUÇÃO CONTRATUAL		
	ABR Realizado	ABR Previsto	ABR %	MAI Realizado	MAI Previsto	MAI %	JUN Realizado	JUN Previsto	JUN %	REALIZ.	PREVIST	AVAL.
AMA/UBS INTEGRADA JARDIM SÃO JORGE										0,0	0,0	0,00%
UBS JOSÉ MARCÍLIO MALTA CARDOSO	244,0	384,0	63,54%	29,0	384,0	7,55%	0,0	384,0	0,00%	273,0	1.152,0	23,70%
AMA/UBS INTEGRADA PAULO VI										0,0	0,0	0,00%
UBS SAO REMO	140,0	216,0	64,81%	201,0	216,0	93,06%	150,0	216,0	69,44%	491,0	648,0	75,77%
<b>TOTAL</b>	<b>384,0</b>	<b>600,0</b>	<b>64,00%</b>	<b>230,0</b>	<b>600,0</b>	<b>38,33%</b>	<b>150,0</b>	<b>600,0</b>	<b>25,00%</b>	<b>764,0</b>	<b>1.800,0</b>	<b>42,44%</b>
PRODUÇÃO: 30.01.08-Nº PROCEDIMENTO INDIVIDUAL DA EQUIPE ODONTO ESF	24º mês			25º mês			26º mês			9º TRIMESTRE EXECUÇÃO CONTRATUAL		
	ABR Realizado	ABR Previsto	ABR %	MAI Realizado	MAI Previsto	MAI %	JUN Realizado	JUN Previsto	JUN %	REALIZ.	PREVIST	AVAL.
AMA/UBS INTEGRADA JARDIM SÃO JORGE										0,0	0,0	0,00%
UBS JOSÉ MARCÍLIO MALTA CARDOSO	1063,0	1344,0	79,09%	105,0	1344,0	7,81%	0,0	1344,0	0,00%	1.168,0	4.032,0	28,97%
AMA/UBS INTEGRADA PAULO VI										0,0	0,0	0,00%
UBS SAO REMO	683,0	756,0	90,34%	745,0	756,0	98,54%	932,0	756,0	123,28%	2.360,0	2.268,0	104,06%
<b>TOTAL</b>	<b>1.746,0</b>	<b>2.100,0</b>	<b>83,14%</b>	<b>850,0</b>	<b>2.100,0</b>	<b>40,48%</b>	<b>932,0</b>	<b>2.100,0</b>	<b>44,38%</b>	<b>3.528,0</b>	<b>6.300,0</b>	<b>56,00%</b>
PRODUÇÃO: 30.01.70-Nº ATENDIMENTO INDIVIDUAL ODONTO C.BÁSICA	24º mês			25º mês			26º mês			9º TRIMESTRE EXECUÇÃO CONTRATUAL		
	ABR Realizado	ABR Previsto	ABR %	MAI Realizado	MAI Previsto	MAI %	JUN Realizado	JUN Previsto	JUN %	REALIZ.	PREVIST	AVAL.
AMA/UBS INTEGRADA JARDIM SÃO JORGE										0,0	0,0	0,00%
UBS REAL PARQUE - PAULO MANGABEIRA ALBERNAZ FI	341,0	288,0	118,40%	168,0	288,0	58,33%	525,0	288,0	182,29%	1.034,0	864,0	119,68%
UBS SAO REMO	258,0	408,0	63,24%	0,0	408,0	0,00%	0,0	408,0	0,00%	258,0	1.224,0	21,08%
<b>TOTAL</b>	<b>599,0</b>	<b>696,0</b>	<b>86,06%</b>	<b>168,0</b>	<b>696,0</b>	<b>24,14%</b>	<b>525,0</b>	<b>696,0</b>	<b>75,43%</b>	<b>1.292,0</b>	<b>2.088,0</b>	<b>61,88%</b>
PRODUÇÃO: 30.01.71-Nº PROCEDIMENTO INDIVIDUAL DA EQUIPE ODONTO C.BÁSICA	24º mês			25º mês			26º mês			9º TRIMESTRE EXECUÇÃO CONTRATUAL		
	ABR Realizado	ABR Previsto	ABR %	MAI Realizado	MAI Previsto	MAI %	JUN Realizado	JUN Previsto	JUN %	REALIZ.	PREVIST	AVAL.
AMA/UBS INTEGRADA JARDIM SÃO JORGE										0,0	0,0	0,00%
UBS REAL PARQUE - PAULO MANGABEIRA ALBERNAZ FI	821,0	1008,0	81,45%	462,0	1008,0	45,83%	1275,0	1008,0	126,49%	2.558,0	3.024,0	84,59%
UBS SAO REMO	1053,0	1428,0	73,74%	0,0	1428,0	0,00%	0,0	1428,0	0,00%	1.053,0	4.284,0	24,58%
<b>TOTAL</b>	<b>1.874,0</b>	<b>2.436,0</b>	<b>76,93%</b>	<b>462,0</b>	<b>2.436,0</b>	<b>18,97%</b>	<b>1.275,0</b>	<b>2.436,0</b>	<b>52,34%</b>	<b>3.611,0</b>	<b>7.308,0</b>	<b>49,41%</b>

PRODUÇÃO: 30.01.20-Nº CONSULTA CLÍNICA GERAL	24º mês			25º mês			26º mês			9º TRIMESTRE EXECUÇÃO CONTRATUAL		
	ABR Realizado	ABR Previsto	ABR %	MAI Realizado	MAI Previsto	MAI %	JUN Realizado	JUN Previsto	JUN %	REALIZ.	PREVIST	AVAL.
AMA/UBS INTEGRADA JARDIM SÃO JORGE										0,0	0,0	0,00%
UBS JOSÉ MARCÍLIO MALTA CARDOSO	539,0	512,0	105,27%	552,0	512,0	107,81%	501,0	512,0	97,85%	1.592,0	1.536,0	103,65%
AMA/UBS INTEGRADA PAULO VI										0,0	0,0	0,00%
UBS REAL PARQUE - PAULO MANGABEIRA ALBERNAZ FI	564,0	512,0	110,16%	430,0	512,0	83,98%	384,0	512,0	75,00%	1.378,0	1.536,0	89,71%
UBS JARDIM JAQUELINE	109,0	512,0	21,29%	299,0	512,0	58,40%	465,0	512,0	90,82%	873,0	1.536,0	56,84%
UBS SAO REMO	462,0	512,0	90,23%	427,0	512,0	83,40%	543,0	512,0	106,05%	1.432,0	1.536,0	93,23%
<b>TOTAL</b>	<b>1.674,0</b>	<b>2.048,0</b>	<b>81,74%</b>	<b>1.708,0</b>	<b>2.048,0</b>	<b>83,40%</b>	<b>1.893,0</b>	<b>2.048,0</b>	<b>92,43%</b>	<b>5.275,0</b>	<b>6.144,0</b>	<b>85,86%</b>
PRODUÇÃO: 30.01.21-Nº CONSULTA GO	24º mês			25º mês			26º mês			9º TRIMESTRE EXECUÇÃO CONTRATUAL		
	ABR Realizado	ABR Previsto	ABR %	MAI Realizado	MAI Previsto	MAI %	JUN Realizado	JUN Previsto	JUN %	REALIZ.	PREVIST	AVAL.
AMA/UBS INTEGRADA JARDIM SÃO JORGE										0,0	0,0	0,00%
UBS JOSÉ MARCÍLIO MALTA CARDOSO	316,0	256,0	123,44%	221,0	256,0	86,33%	208,0	256,0	81,25%	745,0	768,0	97,01%
AMA/UBS INTEGRADA PAULO VI										0,0	0,0	0,00%
UBS REAL PARQUE - PAULO MANGABEIRA ALBERNAZ FI	189,0	256,0	73,83%	329,0	256,0	128,52%	293,0	256,0	114,45%	811,0	768,0	105,60%
UBS JARDIM JAQUELINE	86,0	256,0	33,59%	124,0	256,0	48,44%	0,0	256,0	0,00%	210,0	768,0	27,34%
UBS SAO REMO	201,0	256,0	78,52%	218,0	256,0	85,16%	184,0	256,0	71,88%	603,0	768,0	78,52%
<b>TOTAL</b>	<b>792,0</b>	<b>1.024,0</b>	<b>77,34%</b>	<b>892,0</b>	<b>1.024,0</b>	<b>87,11%</b>	<b>685,0</b>	<b>1.024,0</b>	<b>66,89%</b>	<b>2.369,0</b>	<b>3.072,0</b>	<b>77,12%</b>
PRODUÇÃO: 30.01.22-Nº CONSULTA PEDIATRA	24º mês			25º mês			26º mês			9º TRIMESTRE EXECUÇÃO CONTRATUAL		
	ABR Realizado	ABR Previsto	ABR %	MAI Realizado	MAI Previsto	MAI %	JUN Realizado	JUN Previsto	JUN %	REALIZ.	PREVIST	AVAL.
AMA/UBS INTEGRADA JARDIM SÃO JORGE										0,0	0,0	0,00%
UBS JOSÉ MARCÍLIO MALTA CARDOSO	451,0	512,0	88,09%	319,0	512,0	62,30%	473,0	512,0	92,38%	1.243,0	1.536,0	80,92%
AMA/UBS INTEGRADA PAULO VI										0,0	0,0	0,00%
UBS REAL PARQUE - PAULO MANGABEIRA ALBERNAZ FI	507,0	512,0	99,02%	478,0	512,0	93,36%	286,0	512,0	55,86%	1.271,0	1.536,0	82,75%
UBS SAO REMO	435,0	512,0	84,96%	373,0	512,0	72,85%	368,0	512,0	71,88%	1.176,0	1.536,0	76,56%
<b>TOTAL</b>	<b>1.393,0</b>	<b>1.536,0</b>	<b>90,69%</b>	<b>1.170,0</b>	<b>1.536,0</b>	<b>76,17%</b>	<b>1.127,0</b>	<b>1.536,0</b>	<b>73,37%</b>	<b>3.690,0</b>	<b>4.608,0</b>	<b>80,08%</b>
PRODUÇÃO: 30.01.23-Nº CONSULTA PSIQUIATRA	24º mês			25º mês			26º mês			9º TRIMESTRE EXECUÇÃO CONTRATUAL		
	ABR Realizado	ABR Previsto	ABR %	MAI Realizado	MAI Previsto	MAI %	JUN Realizado	JUN Previsto	JUN %	REALIZ.	PREVIST	AVAL.
AMA/UBS INTEGRADA JARDIM SÃO JORGE										0,0	0,0	0,00%
UBS JOSÉ MARCÍLIO MALTA CARDOSO	0,0	128,0	0,00%	0,0	128,0	0,00%	0,0	128,0	0,00%	0,0	384,0	0,00%
UBS REAL PARQUE - PAULO MANGABEIRA ALBERNAZ FI	4,0	132,0	3,03%	133,0	132,0	100,76%	68,0	132,0	51,52%	205,0	396,0	51,77%
UBS SAO REMO	150,0	132,0	113,64%	114,0	132,0	86,36%	125,0	132,0	94,70%	389,0	396,0	98,23%
<b>TOTAL</b>	<b>154,0</b>	<b>392,0</b>	<b>39,29%</b>	<b>247,0</b>	<b>392,0</b>	<b>63,01%</b>	<b>193,0</b>	<b>392,0</b>	<b>49,23%</b>	<b>594,0</b>	<b>1.176,0</b>	<b>50,51%</b>

**QUADRO 3- AVALIAÇÃO PRODUÇÃO DE LINHAS UBS MISTA**

UBS MISTA	8º TRIMESTRE			9º TRIMESTRE		
	TOTAL CONSIDERADO PARA LINHA COM AJUSTE 100%			TOTAL CONSIDERADO PARA LINHA COM AJUSTE 100%		
	REALIZ.	PREVIST	AVAL.	REALIZ.	REALIZ.	AVAL.
Nº CONSULTA MÉDICA ESF	23.907,0	29.952,0	79,82%	11.617,0	12.480,0	93,08%
Nº CONSULTA ENFERMEIRO ESF	9.609,0	11.232,0	85,55%	4.528,0	4.680,0	96,75%
Nº VISITA DOMICILIAR AGENTE COMUNITÁRIO DE SAÚDE ESF	54.486,0	86.800,0	62,77%	33.043,0	36.000,0	91,79%
Nº ATENDIMENTO INDIVIDUAL ODONTO ESF	2.127,0	3.024,0	70,34%	764,0	1.800,0	42,44%
Nº PROCEDIMENTO INDIVIDUAL DA EQUIPE ODONTO ESF	7.523,0	10.584,0	71,08%	3.436,0	6.300,0	54,54%
Nº ATENDIMENTO INDIVIDUAL ODONTO C.BÁSICA	5.758,0	9.216,0	62,48%	5.219,0	6.144,0	84,94%
Nº PROCEDIMENTO INDIVIDUAL DA EQUIPE ODONTO C.BÁSICA	4.039,0	5.376,0	75,13%	2.326,0	3.072,0	75,72%
Nº CONSULTA CLÍNICA GERAL	5.282,0	6.912,0	76,42%	3.690,0	4.608,0	80,08%
Nº CONSULTA GO	781,0	1.551,0	50,35%	594,0	1.176,0	50,51%
Nº CONSULTA PEDIATRA	1.641,0	2.664,0	61,60%	1.122,0	2.088,0	53,74%
Nº CONSULTA PSIQUIATRA	4.671,0	9.324,0	50,10%	3.611,0	7.308,0	49,41%
<b>TOTAL</b>	<b>119.824,0</b>	<b>176.635,0</b>	<b>67,84%</b>	<b>69.950,0</b>	<b>85.656,0</b>	<b>81,66%</b>

**Considerações:**

A linha atingiu **67,84%** para o **8º trimestre** e **81,66%** para o **9º trimestre (QUADRO 3)** não conseguindo atingir as metas previstas para os trimestres, segue a produção após avaliação de justificativas pertinentes para o período e aplicação do zeramento.

**Segue a produção do 8º Trimestre após aplicação da regra de zeramento com apresentações de justificativas.**

PRODUÇÃO: 30.01.02-Nº CONSULTA MÉDICA ESF	Equipe (m)	21º mês				22º mês				23º mês				8º TRIMESTRE EXECUÇÃO CONTRATUAL		
		JAN Realizado	JAN Previsto	JAN %	DÉFICIT	FEV Realizado	FEV Previsto	FEV %	DÉFICIT	MAR Realizado	MAR Previsto	MAR %	DÉFICIT	REALIZ.	PREVIST	AVAL.
AMA/UBS INTEGRADA JARDIM SÃO JORGE	9			0,00%	Zeramento			0,00%	Zeramento			0,00%	zerame	0,0	0,0	0,00%
UBS JOSÉ MARCÍLIO MALTA CARDOSO	3			0,00%	F Amarela	1.075,0	1.248,0	86,14%	F Amarela	1.221,0	1.248,0	97,84%		2.296,0	2.496,0	91,99%
AMA/UBS INTEGRADA PAULO VI	10	2.390,0	2.496,0	95,75%	-3/40H + F			0,00%	zeramento			0,00%	zerame	2.390,0	2.496,0	95,75%
UBS REAL PARQUE - PAULO MANGABEIRA AL	1			0,00%	zeramento			0,00%	zeramento	355,0	416,0	85,34%		355,0	416,0	85,34%
UBS JARDIM JAQUELINE	3	646,0	1.248,0	51,76%	1 férias 30	536,0	1.248,0	42,95%		1.154,0	1.248,0	92,47%	-1/20H	2.336,0	3.744,0	62,39%
UBS SAO REMO	3	1.291,0	1.248,0	103,45%		1.361,0	1.248,0	109,05%				0,00%	zerame	2.652,0	2.496,0	106,25%
<b>TOTAL</b>	<b>29</b>	<b>4.327,0</b>	<b>4.992,0</b>	<b>86,68%</b>		<b>2.972,0</b>	<b>3.744,0</b>	<b>79,38%</b>		<b>2.730,0</b>	<b>2.912,0</b>	<b>93,75%</b>		<b>10.029,0</b>	<b>11.648,0</b>	<b>86,10%</b>

PRODUÇÃO: 30.01.05-Nº CONSULTA ENFERMEIRO ESF	Equipe (m)	21º mês				22º mês				23º mês				8º TRIMESTRE EXECUÇÃO CONTRATUAL		
		JAN Realizado	JAN Previsto	JAN %	DÉFICIT	FEV Realizado	FEV Previsto	FEV %	DÉFICIT	MAR Realizado	MAR Previsto	MAR %	DÉFICIT	REALIZ.	PREVIST	AVAL.
AMA/UBS INTEGRADA JARDIM SÃO JORGE	9			0,00%	ZERAMENTO			0,00%	ZERAMENTO	1.031,0	1.092,0	94,41%	-03/40	1.031,0	1.092,0	94,41%
UBS JOSÉ MARCÍLIO MALTA CARDOSO	3			0,00%	ZERAMENTO			0,00%	ZERAMENTO	579,0	468,0	123,72%		579,0	468,0	123,72%
AMA/UBS INTEGRADA PAULO VI	10			0,00%	ZERAMENTO			0,00%	ZERAMENTO			0,00%	zerame	0,0	0,0	0,00%
UBS REAL PARQUE - PAULO MANGABEIRA AL	1			0,00%	ZERAMENTO			0,00%	ZERAMENTO	228,0	156,0	146,15%		228,0	156,0	146,15%
UBS JARDIM JAQUELINE	3	532,0	468,0	113,68%	-1/40 hs	441,0	468,0	94,23%	-1/40 hs	725,0	468,0	154,91%	-1/40 h	1.698,0	1.404,0	120,94%
UBS SAO REMO	3	688,0	468,0	147,01%		572,0	468,0	122,22%		595,0	468,0	127,14%	-1/40 h	1.855,0	1.404,0	132,12%
<b>TOTAL</b>	<b>29</b>	<b>1.220,0</b>	<b>936,0</b>	<b>130,34%</b>		<b>1.013,0</b>	<b>936,0</b>	<b>108,23%</b>		<b>3.158,0</b>	<b>2.652,0</b>	<b>119,08%</b>		<b>5.391,0</b>	<b>4.524,0</b>	<b>119,16%</b>

PRODUÇÃO: 30.01.06-Nº VISITA DOMICILIAR AGENTE COMUNITÁRIO DE SAÚDE ESF	Equipe (m)	21º mês				22º mês				23º mês				8º TRIMESTRE EXECUÇÃO CONTRATUAL		
		JAN Realizado	JAN Previsto	JAN %	DÉFICIT	FEV Realizado	FEV Previsto	FEV %	DÉFICIT	MAR Realizado	MAR Previsto	MAR %	DÉFICIT	REALIZ.	PREVIST	AVAL.
AMA/UBS I JDSÃO JORGE	56			0,00%	ZERAMENTO			0,00%	ZERAMENTO			0,00%	ZERAM	0,0	0,0	0,00%
UBS JOSÉ MARCÍLIO MALTA CARDOSO	18			0,00%	ZERAMENTO			0,00%	ZERAMENTO	3.384,0	3.600,0	94,00%		3.384,0	3.600,0	94,00%
AMA/UBS INTEGRADA PAULO VI	60			0,00%	ZERAMENTO			0,00%	ZERAMENTO			0,00%	zerame	0,0	0,0	0,00%
UBS REAL PARQUE - PAULO MANGABEIRA AL	6			0,00%	ZERAMENTO	1.199,0	1.200,0	99,92%	- 1/40h + F	1.132,0	1.200,0	94,33%	- 1/40H	2.331,0	2.400,0	97,13%
UBS JARDIM JAQUELINE	18			0,00%	ZERAMENTO	1.590,0	3.600,0	44,17%	1ACS gesta	4.400,0	3.600,0	122,22%	- 1/40H	5.990,0	7.200,0	83,19%
UBS SAO REMO	18	3.056,0	3.600,0	84,89%		3.090,0	3.600,0	85,83%				0,00%	zerame	6.146,0	7.200,0	85,36%
<b>TOTAL</b>		<b>3.056,0</b>	<b>3.600,0</b>	<b>84,89%</b>		<b>5.879,0</b>	<b>8.400,0</b>	<b>69,99%</b>		<b>8.916,0</b>	<b>8.400,0</b>	<b>106,14%</b>		<b>17.851,0</b>	<b>20.400,0</b>	<b>87,50%</b>

PRODUÇÃO: 30.01.07-Nº ATENDIMENTO INDIVIDUAL ODONTO ESF	Equipe (m)	21º mês				22º mês				23º mês				8º TRIMESTRE EXECUÇÃO CONTRATUAL		
		JAN Realizado	JAN Previsto	JAN %	DÉFICIT	FEV Realizado	FEV Previsto	FEV %	DÉFICIT	MAR Realizado	MAR Previsto	MAR %	DÉFICIT	REALIZ.	PREVIST	AVAL.
AMA/UBS INTEGRADA JARDIM SÃO JORGE - N	1	239,0	192,0	124,48%		194,0	192,0	101,04%		188,0	192,0	97,92%		621,0	576,0	107,81%
AMA/UBS INTEGRADA JARDIM SÃO JORGE - N	1			0,00%	ZERAMENTO			0,00%	ZERAMENTO			0,00%	Zeramento	0,0	0,0	0,00%
UBS JOSÉ MARCÍLIO MALTA CARDOSO MI	2			0,00%	ZERAMENTO			0,00%	zeramento			0,00%	zeramento	0,0	0,0	0,00%
AMA/UBS INTEGRADA PAULO VI - MII	1	273,0	216,0	126,39%				0,00%	zeramento	277,0	216,0	128,24%	-01/40	550,0	432,0	127,31%
UBS SAO REMO - MI	1			0,00%	zeramento	compressor em manute		0,00%	zeramento	290,0	192,0	151,04%		290,0	192,0	151,04%
UBS SAO REMO - MII	1			0,00%	ZERAMENTO			31,94%		310,0	216,0	143,52%		379,0	432,0	87,73%
<b>TOTAL</b>		<b>512,0</b>	<b>408,0</b>	<b>125,49%</b>		<b>263,0</b>	<b>408,0</b>	<b>64,46%</b>		<b>1.065,0</b>	<b>816,0</b>	<b>130,51%</b>		<b>1.840,0</b>	<b>1.632,0</b>	<b>112,75%</b>
PRODUÇÃO: 30.01.08-Nº PROCEDIMENTO INDIVIDUAL DA EQUIPE ODONTO ESF	Equipe (m)	21º mês				22º mês				23º mês				8º TRIMESTRE EXECUÇÃO CONTRATUAL		
		JAN Realizado	JAN Previsto	JAN %	DÉFICIT	FEV Realizado	FEV Previsto	FEV %	DÉFICIT	MAR Realizado	MAR Previsto	MAR %	DÉFICIT	REALIZ.	PREVIST	AVAL.
AMA/UBS INTEGRADA JARDIM SÃO JORGE - N	1	1.097,0	672,0	163,24%		881,0	672,0	131,10%		756,0	672,0	112,50%	01/40 h	2.734,0	2.016,0	135,62%
AMA/UBS INTEGRADA JARDIM SÃO JORGE - N	1			0,00%	ZERAMENTO			0,00%	ZERAMENTO			0,00%	ZERAMENTO	0,0	0,0	0,00%
UBS JOSÉ MARCÍLIO MALTA CARDOSO MI	2			0,00%	zeramento			0,00%	zeramento			0,00%	zeramento	0,0	0,0	0,00%
AMA/UBS INTEGRADA PAULO VI - MII	1	658,0	756,0	87,04%				0,00%	zeramento			0,00%	zeramento	658,0	756,0	87,04%
UBS SAO REMO - MI	1			0,00%	zeramento	compressor em manute		0,00%	zeramento	1.242,0	672,0	184,82%		1.242,0	672,0	184,82%
UBS SAO REMO - MII	1			0,00%	ZERAMENTO	153,0	756,0	20,24%	déficit -20	1.345,0	756,0	177,91%		1.498,0	1.512,0	99,07%
<b>TOTAL</b>		<b>1.755,0</b>	<b>1.428,0</b>	<b>122,90%</b>		<b>1.034,0</b>	<b>1.428,0</b>	<b>72,41%</b>		<b>3.343,0</b>	<b>2.100,0</b>	<b>159,19%</b>		<b>6.132,0</b>	<b>4.956,0</b>	<b>123,73%</b>
PRODUÇÃO: 30.01.70-Nº ATENDIMENTO INDIVIDUAL ODONTO C.BÁSICA	Equipe (m)	21º mês				22º mês				23º mês				8º TRIMESTRE EXECUÇÃO CONTRATUAL		
		JAN Realizado	JAN Previsto	JAN %	DÉFICIT	FEV Realizado	FEV Previsto	FEV %	DÉFICIT	MAR Realizado	MAR Previsto	MAR %	DÉFICIT	REALIZ.	PREVIST	AVAL.
UBS REAL PARQUE - PAULO MANGABEIRA AL	3			0,00%	zeramento	252,0	288,0	87,50%		345,0	288,0	119,79%		597,0	576,0	103,65%
<b>TOTAL</b>		<b>0,0</b>	<b>0,0</b>	<b>0,00%</b>		<b>252,0</b>	<b>288,0</b>	<b>87,50%</b>		<b>345,0</b>	<b>288,0</b>	<b>119,79%</b>		<b>597,0</b>	<b>576,0</b>	<b>103,65%</b>
PRODUÇÃO: 30.01.71-Nº PROCEDIMENTO INDIVIDUAL DA EQUIPE ODONTO C.BÁSICA	Equipe (m)	21º mês				22º mês				23º mês				8º TRIMESTRE EXECUÇÃO CONTRATUAL		
		JAN Realizado	JAN Previsto	JAN %	DÉFICIT	FEV Realizado	FEV Previsto	FEV %	DÉFICIT	MAR Realizado	MAR Previsto	MAR %	DÉFICIT	REALIZ.	PREVIST	AVAL.
UBS REAL PARQUE - PAULO MANGABEIRA AL	3			0,00%	zeramento	677,0	1.008,0	67,16%				0,00%	ZERAMENTO	677,0	1.008,0	67,16%
<b>TOTAL</b>		<b>0,0</b>	<b>0,0</b>	<b>0,00%</b>		<b>677,0</b>	<b>1.008,0</b>	<b>67,16%</b>		<b>0,0</b>	<b>0,0</b>	<b>0,00%</b>		<b>677,0</b>	<b>1.008,0</b>	<b>67,16%</b>

PRODUÇÃO: 30.01.20-Nº CONSULTA CLÍNICA GERAL	Equipe (m)	21º mês				22º mês				23º mês				8º TRIMESTRE EXECUÇÃO CONTRATUAL		
		JAN Realizado	JAN Previsto	JAN %	DÉFICIT	FEV Realizado	FEV Previsto	FEV %	DÉFICIT	MAR Realizado	MAR Previsto	MAR %	DÉFICIT	REALIZ.	PREVIST	AVAL.
UBS JOSÉ MARCÍLIO MALTA CARDOSO	2	444,0	512,0	86,72%				0,00%	zeramento	440,0	512,0	85,94%		884,0	1.024,0	86,33%
UBS REAL PARQUE - PAULO MANGABEIRA AL	2			0,00%	zeramento			0,00%	zeramento	418,0	512,0	81,64%		418,0	512,0	81,64%
UBS JARDIM JAQUELINE	2	108,0	512,0	21,09%		164,0	512,0	32,03%		177,0	512,0	34,57%		449,0	1.536,0	29,23%
UBS SAO REMO	2	305,0	512,0	59,57%		270,0	512,0	52,73%	1 férias 15	634,0	512,0	123,83%		1.209,0	1.536,0	78,71%
<b>TOTAL</b>		<b>857,0</b>	<b>1.536,0</b>	<b>55,79%</b>		<b>434,0</b>	<b>1.024,0</b>	<b>42,38%</b>		<b>1.669,0</b>	<b>2.048,0</b>	<b>81,49%</b>		<b>2.960,0</b>	<b>4.608,0</b>	<b>64,24%</b>
PRODUÇÃO: 30.01.21-Nº CONSULTA GO	Equipe (m)	21º mês				22º mês				23º mês				8º TRIMESTRE EXECUÇÃO CONTRATUAL		
		JAN Realizado	JAN Previsto	JAN %	DÉFICIT	FEV Realizado	FEV Previsto	FEV %	DÉFICIT	MAR Realizado	MAR Previsto	MAR %	DÉFICIT	REALIZ.	PREVIST	AVAL.
UBS JOSÉ MARCÍLIO MALTA CARDOSO	1	236,0	256,0	92,19%		152,0	256,0	59,38%		146,0	256,0	57,03%	LM 7 d	534,0	768,0	69,53%
UBS REAL PARQUE - PAULO MANGABEIRA AL	1	253,0	256,0	98,83%		235,0	256,0	91,80%		290,0	256,0	113,28%		778,0	768,0	101,30%
UBS JARDIM JAQUELINE	1	82,0	256,0	32,03%		88,0	256,0	34,38%		78,0	256,0	30,47%		248,0	768,0	32,29%
UBS SAO REMO	1	188,0	256,0	73,44%				0,00%	ZERAMENTO	258,0	256,0	100,78%		446,0	512,0	87,11%
<b>TOTAL</b>		<b>759,0</b>	<b>1.024,0</b>	<b>74,12%</b>		<b>475,0</b>	<b>768,0</b>	<b>61,85%</b>		<b>772,0</b>	<b>1.024,0</b>	<b>75,39%</b>		<b>2.006,0</b>	<b>2.816,0</b>	<b>71,24%</b>
PRODUÇÃO: 30.01.22-Nº CONSULTA PEDIATRA	Equipe (m)	21º mês				22º mês				23º mês				8º TRIMESTRE EXECUÇÃO CONTRATUAL		
		JAN Realizado	JAN Previsto	JAN %	DÉFICIT	FEV Realizado	FEV Previsto	FEV %	DÉFICIT	MAR Realizado	MAR Previsto	MAR %	DÉFICIT	REALIZ.	PREVIST	AVAL.
UBS JOSÉ MARCÍLIO MALTA CARDOSO	2	387,0	512,0	75,59%		337,0	512,0	65,82%		479,0	512,0	93,55%		1.203,0	1.536,0	78,32%
UBS REAL PARQUE - PAULO MANGABEIRA AL	2	530,0	512,0	103,52%		442,0	512,0	86,33%		447,0	512,0	87,30%		1.419,0	1.536,0	92,38%
UBS SAO REMO	2			0,00%	zeramento	167,0	512,0	32,62%				0,00%	zerame	167,0	512,0	32,62%
<b>TOTAL</b>		<b>917,0</b>	<b>1.024,0</b>	<b>89,55%</b>		<b>946,0</b>	<b>1.536,0</b>	<b>61,59%</b>		<b>926,0</b>	<b>1.024,0</b>	<b>90,43%</b>		<b>2.789,0</b>	<b>3.584,0</b>	<b>77,82%</b>
PRODUÇÃO: 30.01.23-Nº CONSULTA PSIQUIATRA	Equipe (m)	21º mês				22º mês				23º mês				8º TRIMESTRE EXECUÇÃO CONTRATUAL		
		JAN Realizado	JAN Previsto	JAN %	DÉFICIT	FEV Realizado	FEV Previsto	FEV %	DÉFICIT	MAR Realizado	MAR Previsto	MAR %	DÉFICIT	REALIZ.	PREVIST	AVAL.
AMA/UBS INTEGRADA JARDIM SÃO JORGE	1			0,00%	ZERAMENTO	30,0	125,0	24,00%	Adm 5/2/1	86,0	125,0	68,80%		116,0	250,0	46,40%
UBS REAL PARQUE - PAULO MANGABEIRA AL	1	116,0	132,0	87,88%		185,0	132,0	140,15%		190,0	132,0	143,94%		491,0	396,0	123,99%
UBS SAO REMO	1			0,00%	ZERAMENTO	121,0	132,0	91,67%		148,0	132,0	112,12%		269,0	264,0	101,89%
<b>TOTAL</b>		<b>116,0</b>	<b>132,0</b>	<b>87,88%</b>		<b>336,0</b>	<b>389,0</b>	<b>86,38%</b>		<b>424,0</b>	<b>389,0</b>	<b>109,00%</b>		<b>876,0</b>	<b>910,0</b>	<b>96,26%</b>

PRODUÇÃO: 30.01.02-Nº CONSULTA MÉDICA ESF	Equipe (m)	24º mês				25º mês				26º mês				9º TRIMESTRE EXECUÇÃO CONTRATUAL		
		ABR Realizado	ABR Previsto	ABR %	DÉFICIT	MAI Realizado	MAI Previsto	MAI %	DÉFICIT	JUN Realizado	JUN Previsto	JUN %	DÉFICIT	REALIZ.	PREVIST	AVAL.
AMA/UBS INTEGRADA JARDIM SÃO JORGE	-	-	-	-	-	-	-	-	-	-	-	-	-	-	-	-
UBS JOSÉ MARCÍLIO MALTA CARDOSO	3	1245,0	1248,0	99,76%		1136,0	1248,0	91,03%		1077,0	1248,0	86,30%		3.458,0	3.744,0	92,36%
AMA/UBS INTEGRADA PAULO VI	-	-	-	-	-	-	-	-	-	-	-	-	-	-	-	-
UBS REAL PARQUE - PAULO MANGABEIRA AL	1	393,0	416,0	94,47%		419,0	416,0	100,72%		459,0	416,0	110,34%		1.271,0	1.248,0	101,84%
UBS JARDIM JAQUELINE	3	1059,0	1248,0	84,86%	- 20 hs	1087,0	1248,0	87,10%		1106,0	1248,0	88,62%		3.252,0	3.744,0	86,86%
UBS SAO REMO	3	1227,0	1248,0	98,32%		1132,0	1248,0	90,71%		1300,0	1248,0	104,17%		3.659,0	3.744,0	97,73%
<b>TOTAL</b>		<b>3.924,0</b>	<b>4.160,0</b>	<b>94,33%</b>		<b>3.774,0</b>	<b>4.160,0</b>	<b>90,72%</b>		<b>3.942,0</b>	<b>4.160,0</b>	<b>94,76%</b>		<b>11.640,0</b>	<b>12.480,0</b>	<b>93,27%</b>

PRODUÇÃO: 30.01.05-Nº CONSULTA ENFERMEIRO ESF	Equipe (m)	24º mês				25º mês				26º mês				9º TRIMESTRE EXECUÇÃO CONTRATUAL		
		ABR Realizado	ABR Previsto	ABR %	DÉFICIT	MAI Realizado	MAI Previsto	MAI %	DÉFICIT	JUN Realizado	JUN Previsto	JUN %	DÉFICIT	REALIZ.	PREVIST	AVAL.
AMA/UBS INTEGRADA JARDIM SÃO JORGE	-	-	-	-	-	-	-	-	-	-	-	-	-	-	-	-
UBS JOSÉ MARCÍLIO MALTA CARDOSO	3	463,0	468,0	98,93%		429,0	468,0	91,67%	-1/40h	360,0	468,0	76,92%	-1/40h	1.252,0	1.404,0	89,17%
AMA/UBS INTEGRADA PAULO VI	-	-	-	-	-	-	-	-	-	-	-	-	-	-	-	-
UBS REAL PARQUE - PAULO MANGABEIRA AL	1	213,0	156,0	136,54%		220,0	156,0	141,03%		239,0	156,0	153,21%		672,0	468,0	143,59%
UBS JARDIM JAQUELINE	3	505,0	468,0	107,91%		748,0	468,0	159,83%		646,0	468,0	138,03%		1.899,0	1.404,0	135,26%
UBS SAO REMO	3	476,0	468,0	101,71%		550,0	468,0	117,52%		477,0	468,0	101,92%		1.503,0	1.404,0	107,05%
<b>TOTAL</b>		<b>1.657,0</b>	<b>1.560,0</b>	<b>106,22%</b>		<b>1.947,0</b>	<b>1.560,0</b>	<b>124,81%</b>		<b>1.722,0</b>	<b>1.560,0</b>	<b>110,38%</b>		<b>5.326,0</b>	<b>4.680,0</b>	<b>113,80%</b>

PRODUÇÃO: 30.01.06-Nº VISITA DOMICILIAR AGENTE COMUNITÁRIO DE SAÚDE ESF	Equipe (m)	24º mês				25º mês				26º mês				9º TRIMESTRE EXECUÇÃO CONTRATUAL		
		ABR Realizado	ABR Previsto	ABR %	DÉFICIT	MAI Realizado	MAI Previsto	MAI %	DÉFICIT	JUN Realizado	JUN Previsto	JUN %	DÉFICIT	REALIZ.	PREVIST	AVAL.
AMA/UBS I JDSÃO JORGE	-	-	-	-	-	-	-	-	-	-	-	-	-	-	-	-
UBS JOSÉ MARCÍLIO MALTA CARDOSO	18	3220,0	3600,0	89,44%		3232,0	3600,0	89,78%		2983,0	3600,0	82,86%		9.435,0	10.800,0	87,36%
AMA/UBS INTEGRADA PAULO VI	-	-	-	-	-	-	-	-	-	-	-	-	-	-	-	-
UBS REAL PARQUE - PAULO MANGABEIRA AL	6	1079,0	1200,0	89,92%	- 1/40H	1133,0	1200,0	94,42%		1228,0	1200,0	102,33%		3.440,0	3.600,0	95,56%
UBS JARDIM JAQUELINE	18	3292,0	3600,0	91,44%	- 1/40h	3683,0	3600,0	102,31%		3574,0	3600,0	99,28%		10.549,0	10.800,0	97,68%
UBS SAO REMO	18	3108,0	3600,0	86,33%		3317,0	3600,0	92,14%		3194,0	3600,0	88,72%		9.619,0	10.800,0	89,06%
<b>TOTAL</b>		<b>10.699,0</b>	<b>12.000,0</b>	<b>89,16%</b>		<b>11.365,0</b>	<b>12.000,0</b>	<b>94,71%</b>		<b>10.979,0</b>	<b>12.000,0</b>	<b>91,49%</b>		<b>33.043,0</b>	<b>36.000,0</b>	<b>91,79%</b>

PRODUÇÃO: 30.01.07-Nº ATENDIMENTO INDIVIDUAL ODONTO ESF	Equipe (m)	24º mês				25º mês				26º mês				9º TRIMESTRE EXECUÇÃO CONTRATUAL		
		ABR Realizado	ABR Previsto	ABR %	DÉFICIT	MAI Realizado	MAI Previsto	MAI %	DÉFICIT	JUN Realizado	JUN Previsto	JUN %	DÉFICIT	REALIZ.	PREVIST	AVAL.
AMA/UBS INTEGRADA JARDIM SÃO JORGE - N	-	-	-	-	-	-	-	-	-	-	-	-	-	-	-	-
AMA/UBS INTEGRADA JARDIM SÃO JORGE - N	-	-	-	-	-	-	-	-	-	-	-	-	-	-	-	-
UBS JOSÉ MARCÍLIO MALTA CARDOSO MI	2			0,00%	zeramento	29,0	384,0	7,55%	-01/40 hs +			0,00%	zeramento	29,0	384,0	7,55%
AMA/UBS INTEGRADA PAULO VI - MII	-	-	-	-	-	-	-	-	-	-	-	-	-	-	-	-
UBS SAO REMO - MI	1	141,0	192,0	73,44%		124,0	192,0	64,58%		237,0	192,0	123,44%		502,0	576,0	87,15%
UBS SAO REMO - MII	1	140,0	216,0	64,81%		201,0	216,0	93,06%		150,0	216,0	69,44%		491,0	648,0	75,77%
<b>TOTAL</b>		<b>281,0</b>	<b>408,0</b>	<b>68,87%</b>		<b>354,0</b>	<b>792,0</b>	<b>44,70%</b>		<b>387,0</b>	<b>408,0</b>	<b>94,85%</b>		<b>1.022,0</b>	<b>1.608,0</b>	<b>63,56%</b>

PRODUÇÃO: 30.01.08-Nº PROCEDIMENTO INDIVIDUAL DA EQUIPE ODONTO ESF	Equipe (m)	24º mês				25º mês				26º mês				9º TRIMESTRE EXECUÇÃO CONTRATUAL		
		ABR Realizado	ABR Previsto	ABR %	DÉFICIT	MAI Realizado	MAI Previsto	MAI %	DÉFICIT	JUN Realizado	JUN Previsto	JUN %	DÉFICIT	REALIZ.	PREVIST	AVAL.
AMA/UBS INTEGRADA JARDIM SÃO JORGE - N	-	-	-	-	-	-	-	-	-	-	-	-	-	-	-	-
AMA/UBS INTEGRADA JARDIM SÃO JORGE - N	-	-	-	-	-	-	-	-	-	-	-	-	-	-	-	-
UBS JOSÉ MARCÍLIO MALTA CARDOSO MI	2			0,00%	zeramento	105,0	1344,0	7,81%	-01/40 hs +			0,00%	zeramento	105,0	1.344,0	7,81%
AMA/UBS INTEGRADA PAULO VI - MII	-	557,0	756,0	73,68%	-	-	-	-	-	-	-	-	-	-	-	-
UBS SAO REMO - MI	1	683,0	672,0	101,64%		590,0	672,0	87,80%		990,0	672,0	147,32%				
UBS SAO REMO - MII	1	683,0	756,0	90,34%		745,0	756,0	98,54%		932,0	756,0	123,28%		2.360,0	2.268,0	104,06%
<b>TOTAL</b>		<b>1.923,0</b>	<b>2.184,0</b>	<b>88,05%</b>		<b>1.440,0</b>	<b>2.772,0</b>	<b>51,95%</b>		<b>1.922,0</b>	<b>1.428,0</b>	<b>134,59%</b>		<b>5.285,0</b>	<b>6.384,0</b>	<b>82,79%</b>

PRODUÇÃO: 30.01.70-Nº ATENDIMENTO INDIVIDUAL ODONTO C.BÁSICA	Equipe (m)	24º mês				25º mês				26º mês				9º TRIMESTRE EXECUÇÃO CONTRATUAL		
		ABR Realizado	ABR Previsto	ABR %	DÉFICIT	MAI Realizado	MAI Previsto	MAI %	DÉFICIT	JUN Realizado	JUN Previsto	JUN %	DÉFICIT	REALIZ.	PREVIST	AVAL.
UBS REAL PARQUE - PAULO MANGABEIRA AL	3	341,0	288,0	118,40%		168,0	288,0	58,33%		525,0	288,0	182,29%		1.034,0	864,0	119,68%
<b>TOTAL</b>		<b>341,0</b>	<b>288,0</b>	<b>118,40%</b>		<b>168,0</b>	<b>288,0</b>	<b>58,33%</b>		<b>525,0</b>	<b>288,0</b>	<b>182,29%</b>		<b>1.034,0</b>	<b>864,0</b>	<b>119,68%</b>

PRODUÇÃO: 30.01.71-Nº PROCEDIMENTO INDIVIDUAL DA EQUIPE ODONTO C.BÁSICA	Equipe (m)	24º mês				25º mês				26º mês				9º TRIMESTRE EXECUÇÃO CONTRATUAL		
		ABR Realizado	ABR Previsto	ABR %	DÉFICIT	MAI Realizado	MAI Previsto	MAI %	DÉFICIT	JUN Realizado	JUN Previsto	JUN %	DÉFICIT	REALIZ.	PREVIST	AVAL.
UBS REAL PARQUE - PAULO MANGABEIRA AL	3	821,0	1008,0	81,45%		462,0	1008,0	45,83%		1275,0	1008,0	126,49%		2.558,0	3.024,0	84,59%
<b>TOTAL</b>		<b>821,0</b>	<b>1.008,0</b>	<b>81,45%</b>		<b>462,0</b>	<b>1.008,0</b>	<b>45,83%</b>		<b>1.275,0</b>	<b>1.008,0</b>	<b>126,49%</b>		<b>2.558,0</b>	<b>3.024,0</b>	<b>84,59%</b>



PRODUÇÃO: 30.01.20-Nº CONSULTA CLÍNICA GERAL	Equipe (m)	24º mês				25º mês				26º mês				9º TRIMESTRE EXECUÇÃO CONTRATUAL		
		ABR Realizado	ABR Previsto	ABR %	DÉFICIT	MAI Realizado	MAI Previsto	MAI %	DÉFICIT	JUN Realizado	JUN Previsto	JUN %	DÉFICIT	REALIZ.	PREVIST	AVAL.
UBS JOSÉ MARCÍLIO MALTA CARDOSO	2	539,0	512,0	105,27%		552,0	512,0	107,81%		501,0	512,0	97,85%		1.592,0	1.536,0	103,65%
UBS REAL PARQUE - PAULO MANGABEIRA AL	2	564,0	512,0	110,16%		430,0	512,0	83,98%		384,0	512,0	75,00%		1.378,0	1.536,0	89,71%
UBS JARDIM JAQUELINE	2	109,0	512,0	21,29%	-1/20hs	299,0	512,0	58,40%		465,0	512,0	90,82%		873,0	1.536,0	56,84%
UBS SAO REMO	2	462,0	512,0	90,23%		427,0	512,0	83,40%		543,0	512,0	106,05%		1.432,0	1.536,0	93,23%
<b>TOTAL</b>		<b>1.674,0</b>	<b>2.048,0</b>	<b>81,74%</b>		<b>1.708,0</b>	<b>2.048,0</b>	<b>83,40%</b>		<b>1.893,0</b>	<b>2.048,0</b>	<b>92,43%</b>		<b>5.275,0</b>	<b>6.144,0</b>	<b>85,86%</b>

PRODUÇÃO: 30.01.21-Nº CONSULTA GO	Equipe (m)	24º mês				25º mês				26º mês				9º TRIMESTRE EXECUÇÃO CONTRATUAL		
		ABR Realizado	ABR Previsto	ABR %	DÉFICIT	MAI Realizado	MAI Previsto	MAI %	DÉFICIT	JUN Realizado	JUN Previsto	JUN %	DÉFICIT	REALIZ.	PREVIST	AVAL.
UBS JOSÉ MARCÍLIO MALTA CARDOSO	1	316,0	256,0	123,44%		221,0	256,0	86,33%		208,0	256,0	81,25%		745,0	768,0	97,01%
UBS REAL PARQUE - PAULO MANGABEIRA AL	1	189,0	256,0	73,83%		329,0	256,0	128,52%		293,0	256,0	114,45%		811,0	768,0	105,60%
UBS JARDIM JAQUELINE	1	86,0	256,0	33,59%		124,0	256,0	48,44%		0,0	0,0	0,00%	férias 30 di	210,0	512,0	41,02%
UBS SAO REMO	1	201,0	256,0	78,52%		218,0	256,0	85,16%		184,0	256,0	71,88%		603,0	768,0	78,52%
<b>TOTAL</b>		<b>792,0</b>	<b>1.024,0</b>	<b>77,34%</b>		<b>892,0</b>	<b>1.024,0</b>	<b>87,11%</b>		<b>685,0</b>	<b>768,0</b>	<b>89,19%</b>		<b>2.369,0</b>	<b>2.816,0</b>	<b>84,13%</b>

PRODUÇÃO: 30.01.22-Nº CONSULTA PEDIATRA	Equipe (m)	24º mês				25º mês				26º mês				9º TRIMESTRE EXECUÇÃO CONTRATUAL		
		ABR Realizado	ABR Previsto	ABR %	DÉFICIT	MAI Realizado	MAI Previsto	MAI %	DÉFICIT	JUN Realizado	JUN Previsto	JUN %	DÉFICIT	REALIZ.	PREVIST	AVAL.
UBS JOSÉ MARCÍLIO MALTA CARDOSO	2	451,0	512,0	88,09%		319,0	512,0	62,30%		473,0	512,0	92,38%		1.243,0	1.536,0	80,92%
UBS REAL PARQUE - PAULO MANGABEIRA AL	2	507,0	512,0	99,02%		478,0	512,0	93,36%		286,0	512,0	55,86%		1.271,0	1.536,0	82,75%
UBS SAO REMO	2	435,0	512,0	84,96%		373,0	512,0	72,85%		368,0	512,0	71,88%		1.176,0	1.536,0	76,56%
<b>TOTAL</b>		<b>1.393,0</b>	<b>1.536,0</b>	<b>90,69%</b>		<b>1.170,0</b>	<b>1.536,0</b>	<b>76,17%</b>		<b>1.127,0</b>	<b>1.536,0</b>	<b>73,37%</b>		<b>3.690,0</b>	<b>4.608,0</b>	<b>80,08%</b>

PRODUÇÃO: 30.01.23-Nº CONSULTA PSIQUIATRA	Equipe (m)	24º mês				25º mês				26º mês				9º TRIMESTRE EXECUÇÃO CONTRATUAL		
		ABR Realizado	ABR Previsto	ABR %	DÉFICIT	MAI Realizado	MAI Previsto	MAI %	DÉFICIT	JUN Realizado	JUN Previsto	JUN %	DÉFICIT	REALIZ.	PREVIST	AVAL.
AMA/UBS INTEGRADA JARDIM SÃO JORGE	-															
UBS REAL PARQUE - PAULO MANGABEIRA AL	1			0,00%	ZERAMENTO	133,0	132,0	100,76%		68,0	132,0	51,52%		201,0	264,0	76,14%
UBS SAO REMO	1	150,0	132,0	113,64%		114,0	132,0	86,36%		125,0	132,0	94,70%		389,0	396,0	98,23%
<b>TOTAL</b>		<b>150,0</b>	<b>132,0</b>	<b>113,64%</b>		<b>247,0</b>	<b>264,0</b>	<b>93,56%</b>		<b>193,0</b>	<b>264,0</b>	<b>73,11%</b>		<b>590,0</b>	<b>660,0</b>	<b>89,39%</b>

#### QUADRO 4- Síntese da linha UBS Mista

Período - 8º trimestre (janeiro a março/18) e 9º trimestre (abril a junho/18):

UBS MISTA	8º TRIMESTRE TOTAL CONSIDERADO PARA LINHA COM ZERAMENTO			9º TRIMESTRE TOTAL CONSIDERADO PARA LINHA COM ZERAMENTO		
	REALIZ.	PREVIST	AVAL.	REALIZ.	REALIZ.	AVAL.
Nº CONSULTA MÉDICA ESF	9.873,0	11.648,0	84,76%	11.617,0	12.480,0	93,08%
Nº CONSULTA ENFERMEIRO ESF	4.463,0	4.524,0	98,65%	4.528,0	4.680,0	96,75%
Nº VISITA DOMICILIAR AGENTE COMUNITÁRIO DE SAÚDE ESF	17.851,0	20.400,0	87,50%	33.043,0	36.000,0	91,79%
Nº ATENDIMENTO INDIVIDUAL ODONTO ESF	1.579,0	1.632,0	96,75%	1.022,0	1.608,0	63,56%
Nº PROCEDIMENTO INDIVIDUAL DA EQUIPE ODONTO ESF	4.844,0	4.956,0	97,74%	2.373,0	3.612,0	65,70%
Nº ATENDIMENTO INDIVIDUAL ODONTO C.BÁSICA	576,0	576,0	100,00%	864,0	864,0	100,00%
Nº PROCEDIMENTO INDIVIDUAL DA EQUIPE ODONTO C.BÁSICA	677,0	1.008,0	67,16%	2.558,0	3.024,0	84,59%
Nº CONSULTA CLÍNICA GERAL	2.960,0	4.608,0	64,24%	5.275,0	6.144,0	85,86%
Nº CONSULTA GO	1.996,0	2.816,0	70,88%	2.326,0	2.816,0	82,60%
Nº CONSULTA PEDIATRA	2.789,0	3.584,0	77,82%	3.690,0	4.608,0	80,08%
Nº CONSULTA PSIQUIATRA	776,0	910,0	85,27%	590,0	660,0	89,39%
<b>TOTAL</b>	<b>48.384,0</b>	<b>56.662,0</b>	<b>85,39%</b>	<b>67.886,0</b>	<b>76.496,0</b>	<b>88,74%</b>

A linha atingiu **85,39 % no 8º trimestre e 88,74% no 9º trimestre após justificativas do período e zeramentos.**

Seguem as justificativas gerais do período para a linha tradicional:

De acordo com o TA 04/2018 as Unidade UBS Boa Vista, UBS Vila Dalva passaram a partir de janeiro/2018 para o modelo de atendimento de ESF. As UBS São Jorge e Paulo VI a partir de abril foram incorporadas também ao modelo de ESF. A UBS Jaqueline a partir de janeiro integra a linha da UBS Mista. Portanto abaixo seguirão as informações referentes ao 8º trimestre e 9º. trimestre já com as metas de produção e equipe mínima na linha de linha UBS Mista.

UBS São Jorge

- Déficit de 3 médico de ESF janeiro e fevereiro/2018 e 1 profissional em março/18;
- Profissional enfermeiro em janeiro/18 focado na campanha da febre amarela e déficit de 3 profissionais de 40 hs;
- Déficit de janeiro a março de 21 ACS referente a ampliação de novas equipes na Unidade;
- ACS presentes em janeiro e fevereiro envolvidos na Campanha da febre amarela;
- 2 profissionais ACS são readaptados;
- Déficit de um cirurgião dentista de 40 hs janeiro e fevereiro/18 e em março foi admitido 1 cirurgião dentista dia 13/03/18;
- Déficit de 1 psiquiatra de 20 hs em janeiro/18

UBS: Malta Cardoso

- Profissional médico em janeiro/18 envolvidos na campanha da febre amarela;
- Profissional enfermeiros em janeiro/18 e fevereiro envolvidos na campanha da febre amarela;
- ACS em janeiro/18 e fevereiro envolvidos na campanha da febre amarela;
- Em janeiro a março/18 déficit de 1 cirurgião dentista;
- Demissão de 1 clínico em 15/02/18;
- Déficit de 1 Cirurgião dentista em abril e maio/18. Em junho/18 déficit de 1 profissional e 1 em licença médica de 30 dias

UBS Paulo VI

- Déficit de 4 Médicos de ESF de janeiro a março/18;
- Déficit de 5 enfermeiros em janeiro e 4 em fevereiro e março/18;
- ACS déficit de 26 em janeiro, 27 em fevereiro e 24 em março;
- Demissão de um cirurgião dentista em 07/02/18
- Admitido um Cirurgião Dentista em 14/03/18

UBS Real Parque

- Admissão de 1 Medico da ESF em 11/01/2018;
- Profissionais médicos ESF em janeiro e fevereiro/18 envolvidos na campanha da febre amarela;
- Profissionais enfermeiros em janeiro e fevereiro/18 envolvidos na campanha da febre amarela e férias em fevereiro de 20 dias de 1 profissional;
- ACS em janeiro e fevereiro/18 envolvidos na campanha da febre amarela;
- Campanha de febre amarela na Unidade Real Parque impactou no absenteísmo em janeiro/18;
- Déficit de 1 clínico de 20 hs em janeiro e fevereiro/18;
- Férias de 15 dias do GO em fevereiro/18

UBS São Remo

- Demissão de 1 médico ESF em 02/03/18 e 1 contratação de médico ESF em 12/03/18 e 1 licença maternidade a partir de 12/03/18;
- Déficit de 1 ACS em março/18 e licença médica de 15 dias de outro ACS;
- Déficit de 20 hs de 1 Cirurgião Dentista em janeiro/18 e 1 de 40 hs em fevereiro;
- Compressor em manutenção com dificuldade de reposição da peça em janeiro/18;
- Férias de 15 dias em fevereiro do GO;
- Déficit de 1 pediatra em janeiro/18 e março/18 e 1 profissional admitido em 20/01/18;
- Contratação de 1 psiquiatra em 20/01/18 sem produção no período

UBS Jaqueline

- Férias de 30 dias em junho/18 de 1 GO

#### 4. PROGRAMA DE ACOMPANHAMENTO DO IDOSO

##### LINHA DE SERVIÇO PAI

##### Quadro 1 - Déficit Equipe – Linha PAI - meses Janeiro a Junho de 2018

Unidade	Tipo Unidade	Categoria	C Hor	8º TRIMESTRE			9º TRIMESTRE		
				Janeiro, fevereiro e março			(abril, maio, junho)		
				Deficit jan/18	Deficit fev/18	Deficit mar/18	Deficit abr/18	Deficit mai/18	Deficit jun/18
PAI Butantã	PAI	Enfermeiro	40 hs	01	01	01	01	01	-
PAI Colombo	PAI	Enfermeiro	40 hs	-	-	-	-	-	01
PAI Colombo	PAI	Coordenador	40 hs	-	-	-	-	-	01
PAI Colombo	PAI	Geriatra	20 hs	-	-	-	-	-	01
PAI Colombo	PAI	Acompanhantes Idosos	40 hs	-	-	-	-	-	10

##### QUADRO 2- PRODUÇÃO PAI:

Período - 8º trimestre (janeiro a março/18) e 9º trimestre (abril a junho/18):

PRODUÇÃO: 18.01.01-Nº DE IDOSO EM ACOMPANHAMENTO	21º mês			22º mês			23º mês			8º TRIMESTRE EXECUÇÃO CONTRATUAL		
	JAN Realizado	JAN Previsto	JAN %	FEV Realizado	FEV Previsto	FEV %	MAR Realizado	MAR Previsto	MAR %	REALIZ.	PREVIST	AVAL.
UBS BUTANTÃ	111,0	100,0	111,00%	112,0	100,0	112,00%	112,0	100,0	112,00%	335,0	300,0	111,67%
UBS COLOMBO												
<b>TOTAL</b>	<b>111,0</b>	<b>100,0</b>	<b>111,00%</b>	<b>112,0</b>	<b>100,0</b>	<b>112,00%</b>	<b>112,0</b>	<b>100,0</b>	<b>112,00%</b>	<b>335,0</b>	<b>300,0</b>	<b>111,67%</b>

PRODUÇÃO: 18.01.01-Nº DE IDOSO EM ACOMPANHAMENTO	24º mês			25º mês			26º mês			9º TRIMESTRE EXECUÇÃO CONTRATUAL		
	ABR Realizado	ABR Previsto	ABR %	MAI Realizado	MAI Previsto	MAI %	JUN Realizado	JUN Previsto	JUN %	REALIZ.	PREVIST	AVAL.
UBS BUTANTÃ	112,0	100,0	112,00%	111,0	100,0	111,00%	111,0	100,0	111,00%	334,0	300,0	111,33%
UBS COLOMBO							0,0	50,0	0,00%	0,0	50,0	0,00%
<b>TOTAL</b>	<b>112,0</b>	<b>100,0</b>	<b>112,00%</b>	<b>111,0</b>	<b>100,0</b>	<b>111,00%</b>	<b>111,0</b>	<b>150,0</b>	<b>74,00%</b>	<b>334,0</b>	<b>350,0</b>	<b>95,43%</b>

A meta estabelecida para o PAI foi atingida, 100% de grau de alcance. META CUMPRIDA

## 5. EMAD

**Quadro 1 - Déficit Equipe – Linha: EMAD - meses Janeiro a Junho de 2018**

Unidade	Tipo Unidade	Categoria	C Hor	8º TRIMESTRE			9º TRIMESTRE		
				janeiro, fevereiro e março			(abril, maio, junho)		
				Deficit jan/18	Deficit fev/18	Deficit mar/18	Deficit abr/18	Deficit mai/18	Deficit jun/18
EMAD Vila Sonia	EMAD	Enfermeiro	40 hs	-	-	-	-	-	02
EMAD Vila Sonia	EMAD	Coordenador / A Social	30 hs	-	-	-	-	-	01
EMAD Vila Sonia	EMAD	Clinico	40 hs	-	-	-	-	-	01
EMAD Vila Sonia	EMAD	Fisioterapeuta	20 hs	-	-	-	-	-	02

## 6. CAPS III AD

**Quadro 1 - Déficit Equipe – Linha: CAPS III AD - meses Janeiro a Junho de 2018**

Unidade	Categoria	C Hor	8º TRIMESTRE			9º TRIMESTRE		
			(janeiro, fevereiro e março)			(abril, maio, junho)		
			Deficit jan/18	Deficit fev/18	Deficit mar/18	Deficit abr/18	Deficit mai/18	Deficit jun/18
CAPS III AD	Assistente Social	30 hs	-	-	-	-	02	02
	Enfermeiro	36 hs	-	-	-	-	07	07
	Enfermeiro	40 hs	-	-	-	-	01	01
	Farmacêutico	40 hs	-	-	-	-	01	01
	Clinico	30 hs	-	-	-	-	01	01
	Psiquiatra	20 hs	-	-	-	-	03	03
	Oficineiro	30 hs	-	-	-	-	02	02
	Psicólogo	40 hs	-	-	-	-	04	04
	TO	30 hs	-	-	-	-	04	04

**AMAS 12 HORAS:**

**Apontamentos do déficit equipe apurados no período:**

**QUADRO 1: Déficit Equipe – AMAS 12 hs – meses: Janeiro a Junho de 2018**

Unidade	Categoria	C Hor	8º TRIMESTRE							9º TRIMESTRE						
			(janeiro, fevereiro e março)							(abril, maio, junho)						
			Déficit jan/18		Déficit fev/18		Déficit mar/18		8º TRIMESTRE Total	Déficit abr/18		Déficit mai/18		Déficit jun/18		9º TRIMESTRE Total
			2A	2C	2A	2C	2A	2C		2A	2C	2A	2C	2A	2C	
AMA Ubs Vila Sonia	Clinica Medica	12hs	05	02	02	0	09	0	18	0	0	0	0	0	0	0
AMA Ubs Vila Sonia	Pediatria	12hs	04	0	04	0	15	01	24	0	0	0	0	0	0	0
AMA Ubs Paulo VI	Clinica Medica	12hs	03	05	0	01	01	0	10	0	0	0	0	0	0	0
AMA Ubs Paulo VI	Pediatria	12hs	01	01	2,5	0	0	01	4,5	0	0	0	0	0	0	0
AMA Ubs S Jorge	Clinica Medica	12hs	01	0	0	0	04	05	09	0	0	0	0	0	0	0
AMA Ubs S Jorge	Pediatria	12hs	02	01	01	0	05	01	10	0	0	0	0	0	0	0
AMA Peri Peri	Clinica Medica	12hs	0	0	0	0	0	0	0	0	0	0	0	0	0	0
AMA Peri Peri	Pediatria	12hs	13	01	14	0	14	01	43	10	0	06	0	02	0	18

Fonte de verificação: Relatório Acompanhamento Contrato STS.

O acompanhamento da contratação dos profissionais da equipe mínima é realizado mensalmente pela STS/CRS e o resultado encaminhado ao NTCSS para processar os descontos, quando necessário.

**1. NASF - LINHA DE SERVIÇO NASF:**

**QUADRO 1: Déficit Equipe – NASF – meses Janeiro a Junho de 2018**

Unidade	Tipo Unidade	Categoria	C Hor	8º TRIMESTRE			9º TRIMESTRE		
				janeiro, fevereiro e março			(abril, maio, junho)		
				Deficit jan/18	Deficit fev/18	Deficit mar/18	Deficit abr/18	Deficit mai/18	Deficit jun/18
Nasf Boa Vista	Nasf	Assistente Social	30 hs	-	-	-	00	-	-
Nasf Boa Vista	Nasf	Fono	40 hs	-	-	-	00	-	-
Nasf Boa Vista	Nasf	Nutricionista	40 hs	-	-	-	01	01	01
Nasf Boa Vista	Nasf	TO	20 hs	-	-	-	01	01	01
Nasf São Jorge	Nasf	Psicologa	20 hs	-	-	-	01	01	01
Nasf São Jorge	Nasf	Psicologa	40 hs	-	-	-	-	-	00
Nasf São Jorge	Nasf	Assistente Social	30 hs	-	-	-	02	-	-
Nasf São Jorge	Nasf	Nutricionista	40 hs	-	-	-	01	01	-
Nasf São Jorge	Nasf	TO	20 hs	-	-	-	01	01	-
Nasf São Jorge	Nasf	Fono	20 hs	-	-	-	01	-	01
Nasf São Jorge	Nasf	Fono	40 hs	-	-	-	-	-	00
Nasf São Jorge	Nasf	Psiquiatra	20 hs	-	-	-	01	-	-
Nasf Malta Cardoso	Nasf	Psiquiatra	20 hs	01	01	01	01	01	01
Nasf Malta Cardoso	Nasf	Nutricionista	30 hs	01	01	01	01	01	01
Nasf Paulo VI	Nasf	Assistente Social	30 hs	00	00	00	00	-	-
Nasf Paulo VI	Nasf	Fisioterapeuta	20 hs	0	01	01	-	-	-
Nasf Paulo VI	Nasf	Nutricionista	40 hs	-	-	-	-	-	01
Nasf Paulo VI	Nasf	Psiquiatra	20 hs	01	01	-	-	-	01
Nasf Jd Abril	Nasf	Psiquiatra	20 hs	01	01	01	-	01	01
Nasf Jd Abril	Nasf	Assistente Social	30 hs	01	01	01	00	-	-
Nasf Jd Abril	Nasf	Fono	30 hs	01	01	01	01	01	01
Nasf Jd Abril	Nasf	TO	20 hs	-	-	01	-	01	01
Nasf Jd Abril	Nasf	Nutricionista	40 hs	01	01	01	01	01	01
Nasf Jd Colombo	ESF	Assistente Social	30 hs	-	-	-	-	01	01
Nasf Jd Colombo	ESF	Fisioterapeuta	20 hs	-	-	-	-	01	01
Nasf Jd Colombo	ESF	Fono	30 hs	-	-	-	-	01	01
Nasf Jd Colombo	ESF	Psiquiatra	20 hs	-	-	-	-	01	01
Nasf Jd Colombo	ESF	Nutricionista	30 hs	-	-	-	-	01	01
Nasf Jd Colombo	ESF	Psicologo	40 hs	-	-	-	-	01	01
Nasf Jd Colombo	ESF	TO	30 hs	-	-	-	-	01	01

Fonte de verificação: CNES / Acompanhamento com as Unidades/WEBSAASS.

Conforme previsto em Anexo Técnico V, o monitoramento desta atividade é *acompanhamento das atividades da equipe*.

**II URGÊNCIA E EMERGÊNCIA:**

**Apontamentos do déficit equipe apurados no período:**

**QUADRO 1: Déficit Equipe – Urgência e emergência – meses Janeiro a Junho de 2018**

Categoria	C Hor	8º TRIMESTRE							9º TRIMESTRE						
		(janeiro, fevereiro e março)							(abril, maio, junho)						
		Déficit jan/18		Déficit fev/18		Déficit mar/18		8º TRIMESTRE	Déficit abr/18		Déficit mai/18		Déficit jun/18		9º TRIMESTRE
		2A	2C	2A	2C	2A	2C		Total	2A	2C	2A	2C	2A	
Clinica Medica	D	31	0	28	0	31	0	90	22	02	22	0	13	0	59
Clinica Medica	N	0	0	0	0	0	0	0	0	0	0	0	0	0	0
Pediatria	D	01	0	0	0	0	0	01	0	0	0	0	0	0	0
Pediatria	N	0	0	0	0	0	0	0	0	0	0	0	01	0	01
Cirurgia Geral	D	0	0	01	0	0	0	01	01	0	02	0	01	0,2	4,2
Cirurgia Geral	N	0	0	01	0	0	0	01	0	0	0	0	0	0	0
Ortopedia	D	0	0	0	01	0	01	02	0	0	0	0	0	2	02
Ortopedia	N	01	0	0	0	0	0	01	0	0	0	0	0	0	0

Fonte de verificação: IDM



**III- ATENÇÃO AMBULATORIAL ESPECIALIZADA E REDES TEMÁTICAS**

**LINHA DE SERVIÇO HD–Rede Hora Certa**

**Quadro Produção CIRURGIA GERAL:**

**Período - 8º trimestre (janeiro a março/18) e 9º trimestre (abril a junho/18):**

<b>8º TRIMESTRE</b> (janeiro, fevereiro e março)																		
21º mês				22º mês				23º mês				8º TRIMESTRE EXECUÇÃO CONTRATUAL			diferenças/ excedente s meta	8º TRIMESTRE TOTAL CONSIDERADO PARA LINHA		
JAN Realizado	JAN Previsto	JAN %	DÉFICIT	FEV Realizado	FEV Previsto	FEV %	DÉFICIT	MAR Realizado	MAR Previsto	MAR %	DÉFICIT	REALIZ.	PREVIST	AVAL.		REALIZ.	PREVIST	AVAL.
0,0	128,0	0,00%		0,0	128,0	0,00%		0,0	160,0	0,00%		0,0	416,0	0,00%	-416,0	0,0	416,0	0,00%
207,0	360,0	57,50%		445,0	360,0	123,61%		482,0	360,0	133,89%		1134	1080	105,00%	54,0	1080	1080	100,00%
207,0	488,0	42,42%		445,0	488,0	91,19%		482,0	520,0	92,69%		1.134,0	1.496,0	75,80%		1080,0	1.496,0	72,19%

SERVIÇO: 0026-HORA CERTA	9º TRIMESTRE																		
	24º mês				25º mês				26º mês				9º TRIMESTRE			diferenças/ excedente	9º TRIMESTRE		
	ABR	ABR	ABR %	DÉFICIT	MAI	MAI	MAI %	DÉFICIT	JUN	JUN	JUN %	DÉFICIT	REALIZ.	PREVIST	AVAL.		REALIZ.	PREVIST	AVAL.
PRODUÇÃO: 60.02.88-Nº TOTAL CIRURGIA (EXCETO ANESTESISTA) - HORA CERTA	71,0	160,0	44,38%		54,0	160,0	33,75%		113,0	160,0	70,63%		238,0	480,0	49,58%	-242,0	238,0	480,0	49,58%
PRODUÇÃO: PROCEDIMENTOS	354	360	98,33%		305	360	84,72%		458	360	127,22%		1.117,0	1.080,0	103,43%	37,0	1080,0	1.080,0	100,00%
<b>TOTAL</b>	<b>425,0</b>	<b>520,0</b>	<b>81,73%</b>		<b>359,0</b>	<b>520,0</b>	<b>69,04%</b>		<b>571,0</b>	<b>520,0</b>	<b>109,81%</b>		<b>1.355,0</b>	<b>1.560,0</b>	<b>86,86%</b>		<b>1318,0</b>	<b>1.560,0</b>	<b>84,49%</b>

Não foram computadas como cirurgias os procedimentos apontados no WEBSAASS no período de janeiro a março/18. Produção retomada a partir de abril/18. A totalização das atividades prevista para o RHC nos dois trimestres ficou abaixo do mínimo previsto contratualmente. Sugere-se avaliar em CTA a indicação dos descontos previstos.

**LINHA DE SERVIÇO RAPS – REPRESENTATIVIDADE NO CUSTEIO MENSAL = 1%**

A linha RAPS atingiu 88,89% da realização da meta trimestral. **META CUMPRIDA.**

**Período - 8º trimestre (janeiro a março/18) e 9º trimestre (abril a junho/18):**

	JANEIRO			FEVEREIRO			MARÇO			ABRIL			MAIO			JUNHO			
	Nº MORADORES	Nº DE LEITOS RT	% MORADORES SOBRE	Nº MORADORES	Nº DE LEITOS RT	% MORADORES SOBRE	Nº RES	Nº DE LEITOS RT	% MORADORES SOBRE	Nº MORADORES	Nº DE LEITOS RT	% MORADORES SOBRE	Nº RES	Nº DE LEITOS RT	% MORADORES SOBRE	Nº RES	Nº DE LEITOS RT	% MORADORES SOBRE	
SERVIÇO: 0039-SRT II - SERVIÇO RESIDENCIAL TERAPÊUTICO II																			
RESIDÊNCIA TERAPÊUTICA BUTANTÃ I - MASCULINO	7,0	8,0	87,50%	7,0	8,0	87,50%	8,0	8,0	100,00%	7,0	8,0	87,50%	7,0	7,0	8,0	87,50%	8,0	8,0	100,00%
RESIDÊNCIA TERAPÊUTICA BUTANTÃ II - MISTA	8,0	8,0	100,00%	8,0	8,0	100,00%	8,0	8,0	100,00%	8,0	8,0	100,00%	8,0	8,0	8,0	100,00%	8,0	8,0	100,00%
<b>TOTAL</b>	<b>15,0</b>	<b>16,0</b>	<b>93,75%</b>	<b>15,0</b>	<b>16,0</b>	<b>93,75%</b>	<b>16,0</b>	<b>16,0</b>	<b>100,00%</b>	<b>15,0</b>	<b>16,0</b>	<b>93,75%</b>	<b>15,0</b>	<b>15,0</b>	<b>16,0</b>	<b>93,75%</b>	<b>16,0</b>	<b>16,0</b>	<b>100,00%</b>

**IV- LINHA DE SERVIÇO SADT – REPRESENTATIVIDADE NO CUSTEIO MENSAL= 3%**

**Quadro Produção SADT: Período - 8º trimestre (janeiro a março/18) e 9º trimestre (abril a junho/18):**

HOSP DIA DA REDE HORA CERTA BUTANTÃ	21º mês			22º mês			23º mês			8º TRIMESTRE EXECUÇÃO CONTRATUAL		
	JAN Realizado	JAN Previsto	JAN %	FEV Realizado	FEV Previsto	FEV %	MAR Realizado	MAR Previsto	MAR %	REALIZ.	PREVIST	AVAL.
PRODUÇÃO: 6.02.01-Nº ECOCARDIOGRAFIA COM E SEM DOPPLER	125,0	200,0	62,50%	175,0	200,0	87,50%	143,0	200,0	71,50%	443,0	600,0	73,83%
PRODUÇÃO: 6.02.02-Nº TESTE ERGOMÉTRICO	54,0	40,0	135,00%	47,0	40,0	117,50%	50,0	40,0	125,00%	151,0	120,0	125,83%
PRODUÇÃO: 6.02.03-Nº HOLTER	43,0	50,0	86,00%	42,0	50,0	84,00%	43,0	50,0	86,00%	128,0	150,0	85,33%
PRODUÇÃO: 6.02.04-Nº ESPIROMETRIA	51,0	40,0	127,50%	34,0	40,0	85,00%	46,0	40,0	115,00%	131,0	120,0	109,17%
PRODUÇÃO: 6.02.07-Nº M.A.P.A	21,0	30,0	70,00%	18,0	30,0	60,00%	21,0	30,0	70,00%	60,0	90,0	66,67%
PRODUÇÃO: 6.02.11-Nº ULTRASSONOGRAFIA GERAL	782,0	900,0	86,89%	825,0	900,0	91,67%	847,0	900,0	94,11%	2.454,0	2.700,0	90,89%
PRODUÇÃO: 6.02.13-Nº ULTRASSONOGRAFIA COM DOPPLER(DOPPLER V	121,0	120,0	100,83%	145,0	120,0	120,83%	125,0	120,0	104,17%	391,0	360,0	108,61%
PRODUÇÃO: 6.02.15-Nº ELETROCARDIOGRAFIA	107,0	100,0	107,00%	123,0	100,0	123,00%	101,0	100,0	101,00%	331,0	300,0	110,33%
PRODUÇÃO: 6.02.19-Nº NASOFIBROSCOPIA	43,0	40,0	107,50%	38,0	40,0	95,00%	38,0	40,0	95,00%	119,0	120,0	99,17%
PRODUÇÃO: 6.02.31-Nº AVALIAÇÕES URODINAMICA COMPLETA	0,0	40,0	0,00%	0,0	40,0	0,00%	0,0	40,0	0,00%	0,0	120,0	0,00%
PRODUÇÃO: COLONOSCOPIA E ENDOSCOPIA DIGESTIVA ALTA	217,0	250,0	86,80%	203,0	250,0	81,20%	186,0	214,0	86,92%	606,0	714,0	84,87%
PRODUÇÃO: HISTEROSCOPIA DIAGNÓSTICA E CIRURGICA	0,0	20,0	0,00%	0,0	20,0	0,00%	0,0	20,0	0,0	0	60,0	0,00%

HOSP DIA DA REDE HORA CERTA BUTANTÃ	24º mês			25º mês			26º mês			9º TRIMESTRE EXECUÇÃO CONTRATUAL		
	ABR Realizado	ABR Previsto	ABR %	MAI Realizado	MAI Previsto	MAI %	JUN Realizado	JUN Previsto	JUN %	REALIZ.	PREVIST	AVAL.
PRODUÇÃO: 6.02.01-Nº ECOCARDIOGRAFIA COM E SEM DOPPLER	177,0	200,0	88,50%	132,0	200,0	66,00%	152,0	200,0	76,00%	461,0	600,0	76,83%
PRODUÇÃO: 6.02.02-Nº TESTE ERGOMÉTRICO	37,0	40,0	92,50%	33,0	40,0	82,50%	32,0	40,0	80,00%	102,0	120,0	85,00%
PRODUÇÃO: 6.02.03-Nº HOLTER	44,0	50,0	88,00%	46,0	50,0	92,00%	59,0	50,0	118,00%	149,0	150,0	99,33%
PRODUÇÃO: 6.02.04-Nº ESPIROMETRIA	34,0	40,0	85,00%	48,0	40,0	120,00%	39,0	40,0	97,50%	121,0	120,0	100,83%
PRODUÇÃO: 6.02.07-Nº M.A.P.A	18,0	30,0	60,00%	10,0	30,0	33,33%	16,0	30,0	53,33%	44,0	90,0	48,89%
PRODUÇÃO: 6.02.11-Nº ULTRASSONOGRAMA GERAL	996,0	900,0	110,67%	1020,0	900,0	113,33%	890,0	900,0	98,89%	2.906,0	2.700,0	107,63%
PRODUÇÃO: 6.02.13-Nº ULTRASSONOGRAMA COM DOPPLER(DOPPLER V	121,0	120,0	100,83%	175,0	120,0	145,83%	183,0	120,0	152,50%	479,0	360,0	133,06%
PRODUÇÃO: 6.02.15-Nº ELETROCARDIOGRAFIA	167,0	100,0	167,00%	204,0	100,0	204,00%	145,0	100,0	145,00%	516,0	300,0	172,00%
PRODUÇÃO: 6.02.19-Nº NASOFIBROSCOPIA	38,0	40,0	95,00%	47,0	40,0	117,50%	38,0	40,0	95,00%	123,0	120,0	102,50%
PRODUÇÃO: 6.02.31-Nº AVALIAÇÕES URODINAMICA COMPLETA	0,0	40,0	0,00%	0,0	40,0	0,00%	0,0	40,0	0,00%	0,0	120,0	0,00%
PRODUÇÃO: COLONOSCOPIA E ENDOSCOPIA DIGESTIVA ALTA	235,0	250,0	94,00%	236,0	250,0	94,40%	253,0	250,0	101,20%	724,0	750,0	96,53%
PRODUÇÃO: HISTEROSCOPIA DIAGNÓSTICA E CIRURGICA	11,0	20,0	55,00%	17,0	20,0	85,00%	15,0	20,0	75,00%	43,0	60,0	71,67%

**RESULTADO FINAL SADT:**

**Período - 8º trimestre (janeiro a março/18) e 9º trimestre (abril a junho/18):**

APOIO DIAGNÓSTICO	8º TRIMESTRE TOTAL CONSIDERADO PARA LINHA COM ZERAMENTO			9º TRIMESTRE TOTAL CONSIDERADO PARA LINHA COM ZERAMENTO		
	REALIZ.	PREVIST	AVAL.	REALIZ.	PREVIST	AVAL.
Nº ECOCARDIOGRAFIA COM E SEM DOPPLER	443,0	600,0	73,83%	461,0	600,0	76,83%
Nº TESTE ERGOMÉTRICO	120,0	120,0	100,00%	102,0	120,0	85,00%
Nº HOLTER	128,0	150,0	85,33%	149,0	150,0	99,33%
Nº ESPIROMETRIA	120,0	120,0	100,00%	120,0	120,0	100,00%
Nº M.A.P.A	60,0	90,0	66,67%	44,0	90,0	48,89%
Nº ULTRASSONOGRAFIA GERAL	2454,0	2700,0	90,89%	2700,0	2700,0	100,00%
Nº ULTRASSONOGRAFIA COM DOPPLER(DOPPLER VASCULAR)	360,0	360,0	100,00%	360,0	360,0	100,00%
Nº ELETROCARDIOGRAFIA	300,0	300,0	100,00%	300,0	300,0	100,00%
Nº NASOFIBROSCOPIA	119,0	120,0	99,17%	120,0	120,0	100,00%
Nº AVALIAÇÕES URODINAMICA COMPLETA	0,0	120,0	0,00%	0,0	120,0	0,00%
Nº COLONOSCOPIA E ENDOSCOPIA DIGESTIVA ALTA	606,0	714,0	84,87%	724,0	750,0	96,53%
Nº HISTEROSCOPIA DIAGNÓSTICA E CIRURGICA	0,0	60,0	0,00%	43,0	60,0	71,67%

Intercorrências do período:

- Em maio foram suspensos 24 colonoscopia e 12 endoscopias por falta de medicamento bisacodil;
- Janeiro foi alterado a produção no quadro de SADT para holter após comprovação de listagem de usuários atendidos pelo serviço para o exame realizado.

Há indicação para descontos dos exames que apresentam produção abaixo do previsto, salvo justificativas aceitas em CTA.

**V- PONTUAÇÃO DA QUALIDADE - INDICADORES DE QUALIDADE**  
**Com cumprimento de todos os indicadores de qualidade nos períodos aval**

Microrregião / CTA - Indicadores da Parte Variável / Execução (1.2.06)														
Contrato de Gestão: R-022			Ano: 2018											
Contratada: SPDM			08º TRIMESTRE						09º TRIMESTRE					
Objetivo	Indicador	Evidência	Janeiro		Fevereiro		Março		Abril		Maio		Junho	
			% Exec.	Pontos	% Exec.	Pontos	% Exec.	Pontos	% Exec.	Pontos	% Exec.	Pontos	% Exec.	Pontos
PONTUALIDADE NA ENTREGA	PONTUALIDADE NA ENTREGA DE RELATÓRIOS MENSIS DE PRESTAÇÃO DE CONTAS ASSISTENCIAIS E FINANCEIRAS	PROTOCOLO DE RECEBIMENTO PREENCHIDO. (Q1)	100	100	20	20	20	20	20	20	20	20	20	20
QUALIDADE DA INFORMAÇÃO	PREBNCIMENTO DE PRONTUÁRIOS NOS SEGUINTES ASPECTOS: LEGIBILIDADE, ASSINATURAS, CID E EXAME FÍSICO.	RELATÓRIO DA AVALIAÇÃO EMITIDO RESPECTIVAMENTE PELA CRS E/OU AHM E ENCAMINHADO PARA O NTCSS (q2)							40	40				
EDUCAÇÃO CONTINUADA	EXECUÇÃO DO PLANO DE EDUCAÇÃO PERMANENTE APROVADO PELA CRS	RELATÓRIO DE ATIVIDADES COM LISTA DE PRESENÇA E AVALIAÇÃO COM "A CONTEUDO" DA CRS OU AHM (Q3)												
CONTROLE VACINAL DE CRIANÇAS MENORES DE 1 ANO	PROPORÇÃO DE CRIANÇAS COM ATÉ 12 MESES DE IDADE, INSCRITAS NAS UNIDADES, COM CALENDÁRIO VACINAL COMPLETO.	RELATÓRIO DE VERIFICAÇÃO DAS FICHAS EMITIDO PELA S CRS (Q4B)							40	40				
EFICACIA DO ATENDIMENTO DA REDE CEGONHA	PROPORÇÃO DE GESTANTES QUE REALIZARAM <b>PROCEDIMENTOS</b> BÁSICOS NO PRÉ-NATAL E PUERPÉRIO	RELATÓRIO EMITIDO PELOS RESPONSÁVEIS PELA REDE CEGONHA.			40	40							80	80
EFICACIA DO ATENDIMENTO DA REDE CEGONHA	PROPORÇÃO DE GESTANTES QUE REALIZARAM 7 OU MAIS <b>CONSULTAS</b> DE PRÉ-NATAL	RELATÓRIO EMITIDO PELOS RESPONSÁVEIS PELA REDE CEGONHA.					40	40						
SATISFAÇÃO DO USUÁRIO	ANÁLISE DAS RECLAMAÇÕES RECEBIDAS E PROVIDÊNCIAS RELACIONADAS	RELATÓRIO COMENTADO APRESENTADO.			40	40					80	80		
ATIVIDADE CONSELHO GESTOR	FUNCIONAMENTO DO CONSELHO GESTOR DAS UNIDADES	RELATÓRIO DE VERIFICAÇÃO E "A CONTEUDO" EMITIDO PELA CRS					40	40						
<b>Soma</b>			<b>100</b>	<b>100</b>	<b>100</b>	<b>100</b>	<b>100</b>	<b>100</b>	<b>100</b>	<b>100</b>	<b>100</b>	<b>100</b>	<b>100</b>	<b>100</b>





Secretaria Municipal da Saúde  
Coordenadoria de Parcerias e Contratação de Serviços de Saúde-CRS OESTE  
*Rua General Jardim, 36 – 6º andar*  
*11 3397.2021 / 2022*

3° TRIMESTRE

**REUNIÃO ORDINÁRIA DA COMISSÃO TÉCNICA DE ACOMPANHAMENTO DO CONTRATO DE GESTÃO R022 - REDE ASSISTENCIAL DA COORDENADORIA REGIONAL OESTE – STS BUTANTÃ COM A ORGANIZAÇÃO SOCIAL – ASSOCIAÇÃO PAULISTA PARA O DESENVOLVIMENTO DA MEDICINA – SPDM**

**LOCAL: SALA DE REUNIÕES - DCGC/CPCSS/SMS.G**

**DATA: 17/12/2018**

**PAUTA: Avaliação dos Indicadores de Produção de Qualidade da Execução Contratual - Rede Assistencial da STS Butantã da Coordenadoria Regional de Saúde Oeste - CG R022 - Parceiro SPDM - PERÍODO: 10º Trimestre de execução contratual e 3º trimestre de 2018.**

**CTA: Compostos pelos meses de JULHO (27º MÊS), AGOSTO (28º MÊS) E SETEMBRO (29º MÊS) de 2018**

**PARTICIPANTES:**

- **ORGANIZAÇÃO SOCIAL:** João Ladislau Rosa; Francisco Filhou José; Alexandra Brito; Maria Angela Silva Landroni; Maria Cristina Manzano Pimentel; Eduardo Pereira da Silva; Luis Alberto Souza Silva;
- **DCGC/CPCSS:** Luzia A Oliveira; Shirley Sampe; Ricardo Tadeu Sá Teles.
- **CRS OESTE:** Maria Aparecida Lucarelli; Maria Esther Ramos de Freitas Trench; Mariza Bretas; Maria Teresa Suranyi de Andrade.
- **STS BUTANTÃ:** Patrícia Moldan; Maria Célia de Souza André; Anette Tsujimoto.

**INFORMES GERAIS:**

A avaliação da produção em pauta tomou por base o Relatório Subsidiário que integra a análise do acompanhamento de qualidade e produção deste contrato. O referido relatório foi disponibilizado previamente aos membros da CTA. Para fim dos registros desta ATA, os resultados de produção e de qualidade serão apresentados sinteticamente para comentários e avaliações desta CTA. Cabe registrar que durante o período o sistema WebSaass esteve em desacordo uma vez que encontrava-se desatualizado com os Termos Aditivos celebrados e a informação foi atualizada e pareada com o que está previsto nos termos aditivos do período.

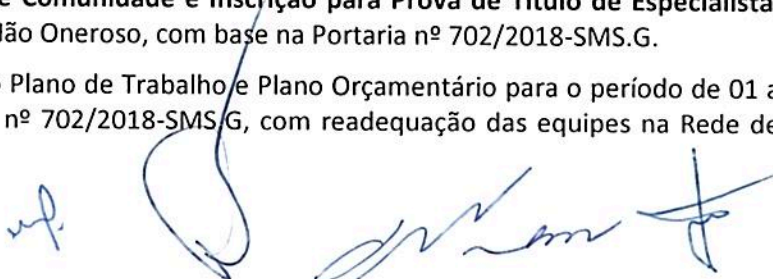
**Termos aditivos publicados no período de avaliação:**

**Termo Aditivo nº 005/2018:** Celebração de novo plano de trabalho com vigência para o período de 01/07 a 31/07/2018 com base na portaria nº 702/2018-SMS.G, com readequação das equipes na Rede de Assistência à Saúde;

**Termo Aditivo nº 006/2018:** Celebração de novo plano de trabalho com vigência para o período de 01/08 a 31/08/2018 com base na portaria nº 702/2018-SMS.G;

**Termo Aditivo nº 007/2018:** Celebração de novo Plano de Trabalho para inscrever profissionais de saúde para o 1º Congresso Sudeste de Medicina de Família e Comunidade e Inscrição para Prova de Título de Especialista, considerando o Acordo de Cooperação Técnica Não Oneroso, com base na Portaria nº 702/2018-SMS.G.

**Termo Aditivo nº 008/2018:** Aprovação de novo Plano de Trabalho e Plano Orçamentário para o período de 01 a 30 de Setembro de 2018 com base na Portaria nº 702/2018-SMS.G, com readequação das equipes na Rede de Assistência à Saúde do território.



Período: 10º trimestre da execução do contrato (Julho a Setembro/18) e 3º trimestre do ano de 2018:

Seguem as justificativas gerais do período para a linha ESF:

Unidade	Tipo Unidade	Categoria	C Hor	10º TRIMESTRE - INTERCORRÊNCIAS PERÍODO		
				(julho, agosto e setembro)		
				JUL/18	AGO/18	SET/18
Ubs Jd Colombo	ESF	ACS	40 hs		TA AGO/18 - UNIDADE NOVA COM INÍCIO DE ATIVIDADE EM 31/05/18 E METAS DE PRODUÇÃO 09/2018	
Ubs Jd Colombo	ESF	Médico ESF	40 hs			
Ubs Jd Colombo	ESF	Enfermeiro ESF	40 hs			
Ubs Jd Colombo	ESF	ASB	30 hs			
Ubs Jd Colombo	ESF	Farmacêutico Jr	40 hs			
Ubs Jd Abril	ESF	Enfermeiro ESF	40 hs		FÉRIAS DE 30 DIAS 1 ENF E ADMISSÃO OUTRO ENF EM 13/08/18	
Ubs São Jorge	ESF	ACS	40 hs	2 ACS LICENÇA MÉDICA - 1 PROLONGADA E OUTRO DE 30 DIAS - FÉRIAS DE 4 ACS - 15 DIAS		
Ubs Boa Vista	ESF	ACS	40 hs	01 ACS - LICENÇA MATERNIDADE	01 ACS - LICENÇA MATERNIDADE E 01 LICENÇA MÉDICA PROLONGADA	01 ACS - LICENÇA MATERNIDADE E 01 LICENÇA MÉDICA PROLONGADA

#### Considerações:

A linha ESF não atingiu a meta prevista para o 10º trimestre com resultado de 84,94% do previsto.

Foram apontados como justificativa para não atingimento de meta para a linha Visita Domiciliar, o fechamento e reabertura das Amas São Jorge e Paulo VI, férias e licenças legais de ACS e continuidade do processo de cadastramento e recadastramento nas demais Unidades.

Verificou-se o baixo número de atendimentos individuais e nenhum número de próteses dos cirurgiões dentistas protesistas da UBS Jd. Colombo, devido à impossibilidade de utilização da sala odontológica por problemas prediais (rede de gases e hidráulica) de responsabilidade da construtora/SMS a qual postergou a inauguração deste serviço para 05 de outubro 2018. Levando em conta as ocorrências, a linha apresentou resultados dentro dos limites previstos. Não há a indicação de desconto.

Em relação à oferta do serviço de prótese, foi apontada pela OS e STS a necessidade de instituição da agenda regulada das vagas, uma vez que esse serviço é de referência para toda a região do Butantã.

A STS e a OS observaram ainda que há necessidade de revisão/estudo das atuais metas apresentadas no contrato para o serviço de próteses. Sugere-se o encaminhamento de documentos com justificativas para a área técnica da coordenadoria e demais providências.



**ESF - Apontamentos Déficit Equipe meses: julho a Setembro de 2018**

Unidade	Tipo Unidade	Categoria	C Hor	10º TRIMESTRE (julho, agosto e setembro)		
				Deficit jul/18	Deficit ago/18	Deficit set/18
				Ubs Jd Colombo	ESF	ACS
Ubs Jd Colombo	ESF	Médico ESF	40 hs	01	-	-
Ubs Jd Colombo	ESF	Enfermeiro ESF	40 hs	-	-	01
Ubs Jd Colombo	ESF	ASB	30 hs	01	01	01
Ubs Jd Colombo	ESF	Farmacêutico Jr	40 hs	01	01	01
Ubs Jd Abril	ESF	Enfermeiro ESF	40 hs	01	01	-
Ubs Jd Abril	ESF	Farmacêutico Jr	40 hs	01	01	-
Ubs São Jorge	ESF	ACS	40 hs	02	03	03
Ubs São Jorge	ESF	Farmacêutico Jr	40 hs	01	01	-
Ubs Boa Vista	ESF	ACS	40 hs	02	01	02
Ubs Boa Vista	ESF	ASB ESB I	40 hs		01	02
Ubs Boa Vista	ESF	Farmacêutico Jr	40 hs	01	01	-
Ubs Paulo VI	ESF	Farmacêutico Jr	40 hs	01	-	-
Ubs Vila Dalva	ESF	ACS	40 hs	01	-	-
Ubs Vila Dalva	ESF	Enfermeiro ESF	40 hs	-	-	01
Ubs Vila Dalva	ESF	Farmacêutico Jr	40 hs	01	01	-

Fonte de verificação: CNES / Acompanhamento com as Unidades/WEBSAASS.

**ESF – Síntese da linha - resultados COMPARADOS 10º trimestre (com zeramento)**

SERVIÇO: 0001-ESF - ESTRATÉGIA SAÚDE DA FAMÍLIA	10º TRIMESTRE TOTAL			10º TRIMESTRE TOTAL CONSIDERADO PARA LINHA COM ZERAMENTO		
	REALIZ.	PREVIST.	AVAL.	REALIZ.	PREVIST.	AVAL.
Nº CONSULTA MÉDICA ESF	40959	44887	91,25	40959	44887	91,25%
Nº CONSULTAS ENFERMEIRO ESF	16215	16926	95,80	16234	16926	95,91%
Nº VISITAS DOMICILIAR AGENTE COMUNITÁRIO DE SAÚDE ESF	103944	130200	79,83	103944	130200	79,83%
Nº ATENDIMENTOS INDIVIDUAIS ODONTO ESF	5559	5844	95,12	5559	5844	95,12%
Nº PROCEDIMENTOS INDIVIDUAIS DA EQUIPE ODONTO ESF	19006	20538	92,54	19006	20538	92,54%
Nº ATENDIMENTOS INDIVIDUAIS - PROTESISTAS	18	180	10,00			
Nº DE PROTESES	0	60	0,00			
<b>TOTAL</b>	<b>185701</b>	<b>218635</b>	<b>84,94%</b>	<b>185702</b>	<b>218395</b>	<b>85,03%</b>

**UBS TRADICIONAL: Déficit Equipe – Tradicional**

Período - 10º trimestre de execução do contrato (Julho a Setembro/18) e 3º trimestre do ano de 2018

Unidade	Tipo Unidade	Categoria	C Hor	10º TRIMESTRE (julho, agosto e setembro)		
				Deficit jul/18	Deficit ago/18	Deficit set/18
				Ubs Vila Sonia	Trad	ASB
Ubs Vila Sonia	Trad	Clinico	20 hs	02	-	-
Ubs Vila Sonia	Trad	Gineco	20 hs	02	02	01
Ubs Vila Sonia	Trad	Pediatra	20 hs	-	-	01
Ubs Vila Sonia	Trad	Nutricionista	40 hs	01	01	01
Ubs Vila Sonia	Trad	Fono	40 hs	01	01	01
Ubs Vila Sonia	Trad	Farmaceutico Jr	40 hs	01	-	-
Ubs Vila Sonia	Trad	Assistente Social	30 hs	-	01	02
Ubs Rio Pequeno	Trad	Farmaceutico Jr	40 hs	01	01	-

Fonte de verificação: CNES / Acompanhamento com as Unidades/WEBSAASS

**UBS TRADICIONAL - Síntese da linha Tradicional**

Período - 10º trimestre (Julho a Setembro/18) da execução do contrato e 3º trimestre do ano de 2018

SERVIÇO: 0013-UBS - UNIDADE BÁSICA DE SAÚDE	10º TRIMESTRE TOTAL CONSIDERADO PARA LINHA AJUSTADO			10º TRIMESTRE TOTAL CONSIDERADO PARA LINHA COM ZERAMENTO		
	REALIZ.	PREVIST	AVAL.	REALIZ.	PREVIST	AVAL.
	Nº CONSULTA CLÍNICA GERAL	7174	9216	77,84%	6383	8192
Nº CONSULTA GO	3306	5772	57,28%	3306	5772	57,28%
Nº COLPOSCOPIA	36	192	18,75%	36	128	28,13%
Nº CONSULTA PEDIATRA	3766	5376	70,05%	3766	5376	70,05%
Nº CONSULTA PSIQUIATRA	585	792	73,86%	424	528	80,30%
Nº ATENDIMENTO INDIVIDUAL CIR.DENTISTA	1282	1728	74,19%	576	576	100,00%
Nº PROCEDIMENTO INDIVIDUAL CIR.DENTISTA	3846	6048	63,59%	1905	2016	94,49%
<b>TOTAL</b>	<b>19995</b>	<b>29124</b>	<b>68,65%</b>	<b>16396</b>	<b>22588</b>	<b>72,59%</b>

**Seguem as justificativas gerais para zeramento do período para a linha UBS Tradicional:**


Unidade	Tipo Unidade	Categoria	C Hor	10º TRIMESTRE - INTERCORRÊNCIAS PERÍODO		
				(julho, agosto e setembro)		
				JUL/18	AGO/18	SET/18
Ubs Vila Sonia	Trad	Clinico	20 hs			FÉRIAS DE 15 DIAS 1 CLINICO
Ubs Vila Sonia	Trad	Gineco	20 hs			1 LICENÇA MEDICA PROLONGADA

**Considerações:**

A linha atingiu **68,65%** para o 10º trimestre não atingindo as metas previstas para o trimestre e **72,59%** após avaliação de justificativas pertinentes para o período e aplicação do zeramento.

**Justificativas apontadas para não cumprimento da meta no período:**

- A unidade sofreu o impacto devido o aumento no número de profissionais médicos dimensionados no TA do trimestre para atender o fechamento da AMA, que não ocorreu. Com isso observa-se uma diminuição no atendimento da UBS. A representante da Organização Social destacou que a unidade, no decorrer do ano de 2017, apresentou resultados dentro da meta esperada.
- Observou-se ainda a necessidade da reorganização da oferta assistencial que engloba também a reterritorialização da área de abrangência. Os membros da CTA mantêm a indicação do desconto para a linha.



UBS MISTA: Déficit Equipe – Mista – meses Julho a Setembro de 2018

Unidade	Tipo Unidade	Categoria	C Hor	10º TRIMESTRE (julho, agosto e setembro)		
				Deficit jul/18	Deficit ago/18	Deficit set/18
				Ubs São Remo	Mista	Generalista
Ubs São Remo	Mista	Enfermeiro ESF	40 hs	-	-	01
Ubs São Remo	Mista	Farmaceutico Jr	40 hs	01	01	-
Ubs São Remo	Mista	Assist Social	30 hs	-	-	01
Ubs Real Pq	Mista	ACS	40 hs	-	-	01
Ubs Real Pq	Mista	Farmaceutico Jr	40 hs	01	-	-
Ubs Malta Cardoso	Mista	Médico ESF	20 hs	01	-	-
Ubs Malta Cardoso	Mista	Farmaceutico Jr	40 hs	01	01	-
Ubs Malta Cardoso	Mista	Psicologo	40 hs	01	01	01
Ubs Malta Cardoso	Mista	Assist Social	30 hs	01	01	01
Ubs Jaqueline	Mista	Farmaceutico Jr	40 hs	01	01	01

Fonte de verificação: CNES / Acompanhamento com as Unidades/WEBSAASS.

QUADRO 3- AVALIAÇÃO PRODUÇÃO DE LINHAS UBS MISTA

SERVIÇO: 0037-UBS MISTA	10º TRIMESTRE TOTAL CONSIDERADO PARA LINHA AJUSTADO		
	REALIZ.	PREVIST	AVAL.
Nº CONSULTA MÉDICA ESF	10890	12480	87,26
Nº CONSULTA ENFERMEIRO ESF	4.328	4.680	92,48
Nº VISITA DOMICILIAR AGENTE COMUNITÁRIO DE SAÚDE ESF	31.549	36.000	87,64
Nº ATENDIMENTO INDIVIDUAL ODONTO ESF	1.153	1.224	94,20
Nº PROCEDIMENTO INDIVIDUAL DA EQUIPE ODONTO ESF	3.955	4.284	92,32
Nº ATENDIMENTO INDIVIDUAL ODONTO C.BÁSICA	2.016	2.016	100,00
Nº PROCEDIMENTO INDIVIDUAL DA EQUIPE ODONTO C.BÁSICA	7.056	7.056	100,00
Nº CONSULTA CLÍNICA GERAL	5.600	6.144	91,15
Nº CONSULTA MEDICO GENERALISTA	112	1.536	7,29
Nº CONSULTA GO	2.124	3.072	69,14
Nº CONSULTA PEDIATRA	3.227	4.608	70,03
Nº CONSULTA PSIQUIATRA	1.074	1.188	90,40
<b>TOTAL</b>	<b>73.084</b>	<b>84.288</b>	<b>86,71</b>

Unidade	Tipo Unidade	Categoria	C Hor	10º TRIMESTRE - INTERCORRÊNCIAS PERÍODO		
				(julho, agosto e setembro)		
				JUL/18	AGO/18	SET/18
Ubs São Remo	Mista	ACS	40hs	02 ACS - LICENÇA MATERNIDADE	02 ACS - 1 LICENÇA MATERNIDADE E OUTRO LICENÇA MEDICA PROLONGADA	02 ACS - 1 LICENÇA MATERNIDADE E OUTRO LICENÇA MEDICA PROLONGADA
Ubs São Remo	Mista	Enfermeiro ESF	40 hs		FÉRIAS DE 30 DIAS 01 ENF	
Ubs São Remo	Mista	CLINICO	20 hs		FÉRIAS DE 15 DIAS 1 CLINICO	
Ubs Real Pq	Mista	ACS	40 hs			FÉRIAS DE 1 ACS DE 15 DIAS E 1 ACS DE 20 DIAS
Ubs Jaqueline	Mista	ACS	40 hs	01 ACS - LICENÇA MATERNIDADE	1 DEMISSÃO EM 01/08/18	
Ubs Malta Cardoso	Mista	ACS	20 hs	01 - LICENÇA MATERNIDADE FÉRIAS DE 01 ACS DE 30 DIAS E 01 ACS DE 15 DIAS	01 - LICENÇA MATERNIDADE ATÉ 01/08/18 SEGUIDO DE FÉRIAS	FÉRIAS: 01 ACS DE 30 DIAS E 02 ACS DE 15 DIAS
Ubs Malta Cardoso	Mista	Enfermeira ESF	40 hs		FÉRIAS: 01 PROF DE 30 DIAS	
Ubs Malta Cardoso	Mista	Pediatra	20 hs		FÉRIAS: 01 PROF DE 30 DIAS	
Ubs Malta Cardoso	Mista	Médico ESF	20 hs			FÉRIAS: 01 MED ESF DE 30 DIAS
Ubs Malta Cardoso	Mista	GO	20 HS			DEMISSÃO 1 GO EM 17/09/18
Ubs Malta Cardoso	Mista	Cirurgião Dentista				FÉRIAS: 01 CD DE 15 DIAS

**Considerações:**

A linha atingiu **86,71%** para o 10º trimestre da execução do contrato e 3º trimestre do ano de 2018.

A produção abaixo do previsto para a especialidade de médico generalista teve relação com o período de contratação ocorrida no final do trimestre e só de parte da carga horária prevista. Em relação à produção da ginecologia e pediatria, no mês de julho, houve um alto índice de absenteísmo. Além disso, houve férias de ginecologista e pediatras no período. Foi indicada a necessidade de revisão dessa oferta no território.

**PROGRAMA DE ACOMPANHAMENTO DO IDOSO - Déficit Equipe – meses Julho a Setembro de 2018**

Unidade	Tipo Unidade	Categoria	C Hor	10º TRIMESTRE		
				(julho, agosto e setembro)		
				Deficit jul/18	Deficit ago/18	Deficit set/18
PAI Sonia	PAI	Enfermeiro	40 h	01	-	-
PAI Sonia	PAI	Coordenador	40 h	01	-	-
PAI Sonia	PAI	Geriatra	20 h	01	-	-
PAI Sonia	PAI	Acompanhantes Idosos	40 h	10	03	03

**PRODUÇÃO PAI: Período - 10º trimestre (Julho a Setembro/18) da execução do contrato e 3º trimestre**

PAI - PROGRAMA DE ACOMPANHANTE DE IDOSO	10º TRIMESTRE TOTAL CONSIDERADO PARA LINHA		
	REALIZ.	PREVIST	AVAL.
Nº DE IDOSO EM ACOMPANHAMENTO	335,0	550,0	60,91%
TOTAL	335	550	60,91

A linha atingiu **60,91%** para o 10º trimestre não cumprindo as metas previstas para o período.

Justificativa: A Equipe Mínima do PAI Vila Sonia estava incompleta em julho. Em agosto a equipe estava em período de treinamento. **Há indicação de desconto para a linha.**





EMAD: Déficit Equipe – meses Julho a Setembro de 2018

PRODUÇÃO: Nº pacientes ativos em atendimento	10º TRIMESTRE EXECUÇÃO CONTRATUAL		
	REALIZ.	PREVIST	AVAL.
AMA/UBS INTEGRADA VILA SONIA	14	140	10%
<b>TOTAL</b>	<b>14</b>	<b>140</b>	10%

Unidade	Categoria	C Hor	10º TRIMESTRE (julho, agosto e setembro)		
			Deficit jul/18	Deficit ago/18	Deficit set/18
			EMAD Vila Sonia	Enfermeiro	40 h
EMAD Vila Sonia	Coordenador / A Social	30 h	01	-	-
EMAD Vila Sonia	Clinico	40 h	01	0,5	0,5
EMAD Vila Sonia	Fonoaudiologo	20 h	01	01	01

**Comentários:** Esta oferta assistencial foi incluída neste contrato a partir do mês de junho de 2018, entretanto a Equipe Mínima da EMAD Vila Sonia só foi completada em agosto, quando a equipe passou por treinamento e captação de pacientes classificados em AD II e AD III (perfil para este serviço). Há indicação de desconto para a linha.

CAPS III AD: Déficit Equipe - meses Julho a Setembro de 2018

Unidade	Categoria	C Hor	10º TRIMESTRE (julho, agosto e setembro)		
			Deficit jul/18	Deficit ago/18	Deficit set/18
			CAPS III AD	Assistente Social	30 h
CAPS III AD	Enfermeiro	36 h	07	03	03
CAPS III AD	Enfermeiro	40 h	01	-	-
CAPS III AD	Farmacêutico	40 h	01	01	01
CAPS III AD	Farmacêutico Jr	40 h	01	01	01
CAPS III AD	Clinico	30 h	01	01	01
CAPS III AD	Psiquiatra	20 h	03	03	03
CAPS III AD	Oficineiro	30 h	02	02	02
CAPS III AD	Psicólogo	40 h	04	04	04
CAPS III AD	TO	30 h	04	04	04

**Comentários:** Não houve produção uma vez que o imóvel não havia sido locado por dificuldade no território. Houve o desconto previsto para a Equipe Mínima e não há indicação para desconto de produção.



**AMAS 12 HORAS: Apontamentos do déficit equipe apurados no período: meses Julho a Setembro de 2018**

Unidade	Categoria	C Hor	10º TRIMESTRE						
			(julho, agosto e setembro)						
			Deficit jul/18		Deficit ago/18		Deficit set/18		10º TRIMESTRE
			2A	2C	2A	2C	2A	2C	Total
AMA Peri Peri	Clinica Medica	12 h	0	0	0	0	0	0	0
AMA Peri Peri	Pediatria	12 h	5	0	0	0	0	0	5
AMA Ubs Paulo VI	Clinica Medica	12 h	0	0	0	1	4	0	5
AMA Ubs Paulo VI	Pediatria	12 h	0	0	7	0	1	0	8
AMA Ubs S Jorge	Clinica Medica	12 h	0	0	0	0	4	0	4
AMA Ubs S Jorge	Pediatria	12 h	3	0	0	0	2	0	5
AMA Ubs Vila Sonia	Clinica Medica	12 h	2	0	0	0	6	0	8
AMA Ubs Vila Sonia	Pediatria	12 h	1,5	0	7	0	6	0	14,5

Fonte de verificação: Relatório Acompanhamento Contrato STS.

**Comentários:** O acompanhamento da contratação dos profissionais da equipe mínima é realizado mensalmente pela STS/CRS e o resultado encaminhado ao CPCS para processar os descontos, quando necessário.

**NASF - LINHA DE SERVIÇO NASF: Déficit Equipe – NASF – meses Julho a Setembro de 2018**

Unidade	Categoria	C Hor	10º TRIMESTRE		
			(julho, agosto e setembro)		
			Deficit jul/18	Deficit ago/18	Deficit set/18
Nasf São Jorge	Fono	40 hs	01	-	-
Nasf Malta Cardoso	Psiquiatra	20 hs	01	01	01
Nasf Malta Cardoso	TO	30 hs	01	01	-
Nasf Malta Cardoso	Psicóloga	40 hs			01
Nasf Malta Cardoso	Nutricionista	30 hs	01	01	01
Nasf Paulo VI	Nutricionista	40 hs	01	01	01
Nasf Paulo VI	Psiquiatra	20 hs	01	-	01
Nasf Jd Abril	Psiquiatra	20 hs	01	01	01
Nasf Jd Abril	TO	20 hs	01	-	-
Nasf Jd Colombo	Fisioterapeuta	20 hs	01	-	-
Nasf Jd Colombo	Fono	30 hs	01	-	-
Nasf Jd Colombo	Psiquiatra	20 hs	01	01	01
Nasf Jd Colombo	TO	30 hs	01	01	01

Fonte de verificação: CNES / Acompanhamento com as Unidades/WEBSAASS.

Conforme previsto em Anexo Técnico V, o monitoramento desta atividade é o *acompanhamento das atividades da equipe*.

**URGÊNCIA E EMERGÊNCIA - Déficit Equipe – meses Julho a Setembro de 2018**

Unidade	Categoria	C Hor	10º TRIMESTRE							
			(julho, agosto e setembro)							10º TRIMESTRE
			Déficit jul/18		Déficit ago/18		Déficit set/18		Total	
			2A	2C	2A	2C	2A	2C		
PSM Caetano Virgilio	Clinica Medica	D	14	0	24	0	7	0,5	45,5	
PSM Caetano Virgilio	Clinica Medica	N	1	0	0	0	0	0	1	
PSM Caetano Virgilio	Pediatria	D	0	0	1	0	0	0	1	
PSM Caetano Virgilio	Pediatria	N	0	0	0	0	0	0	0	
PSM Caetano Virgilio	Cirurgia Geral	D	1	0	1	0	0	0	2	
PSM Caetano Virgilio	Cirurgia Geral	N	0	0	0	0	0	0	0	
PSM Caetano Virgilio	Ortopedia	D	1	0	0	0	0	0	1	
PSM Caetano Virgilio	Ortopedia	N	0	0	3	0	0	0	3	
PSM Caetano Virgilio	Odontologia	D	2	0	2	0	0	0	4	
PSM Caetano Virgilio	Odontologia	N	1	0	7	5	0	0	13	

Unidade	Categoria	C Hor	10º TRIMESTRE		
			(julho, agosto e setembro)		
			Déficit jul/18	Déficit ago/18	Déficit set/18
PSM Caetano Virgilio	Radiologista	12h	1	1	1
PSM Caetano Virgilio	Clínica médica	20h	1		

**Comentários:** Foi Ampliada a equipe médica do Pronto Socorro Caetano Virgilio a partir do último TA e os médicos estiveram em processo de recrutamento para contratação.

**HD – Rede Hora Certa Quadro Produção CIRURGIA GERAL: Período - 10º trimestre (julho a setembro/18):**

HOSP/DIA DA REDE HORA CERTA BUTANTÃ	27º mês			28º mês			29º mês		10º TRIMESTRE EXECUÇÃO				diferenças/ excedentes meta	10º TRIMESTRE TOTAL CONSIDERADO		
	JUL Realizad	JUL Previst	JUL %	AGO Realizad	AGO Previst	AGO %	SET Realizad	SET Previst	JUN %	REALIZ.	PREVIST	AVAL.		REALIZ	PREVIS T	AVAL.
	Nº TOTAL CIRURGIA (EXCETO ANESTESISTA) - HORA CERTA	127	128	99,22	140	128	89,84	103	128	80,47	370	384		96,35	-14,0	370
Nº TOTAL PROCEDIMENTOS CIRURGICOS - HORA CERTA	365	360	101,39	387	360	122,22	339	360	94,17	1091	1080	101,02	11,0	1080	1080	100,00%
Total Geral	492	488	100,82	555	488	113,73	442	488	90,57	1461	1464	99,80	-3,0	1450	1464	99,04%

**Apontamentos do déficit equipe apurados no período:**

Unidade	Categoria	C Hor	10º TRIMESTRE		
			(julho, agosto e setembro)		
			Déficit jul/18	Déficit ago/18	Déficit set/18
Hora Certa BT	Coordenador Médico	30 hs	-	01	01

**Comentários:** A unidade apresentou produção dentro do previsto. Não há indicação de desconto.

**SRT I e II - Período - 10º trimestre (julho a setembro/18):**

PRODUÇÃO: 5.30.40-Nº DE LEITOS RT	21º mês			22º mês			23º mês			8º TRIMESTRE EXECUÇÃO CONTRATUAL			diferenças/ excedente s meta	8º TRIMESTRE TOTAL CONSIDERADO PARA LINHA		
	JAN Realizado	JAN Previsto	JAN %	FEV Realizado	FEV Previsto	FEV %	MAR Realizado	MAR Previsto	MAR %	REALIZ.	PREVIST	AVAL.		REALIZ.	PREVIST	AVAL.
RESIDÊNCIA TERAPÉUTICA BUTANTÃ I - MASCULINO	8	8	100,00%	8	8	100,00%	8	8	100,00%	24,0	24,0	100,00%	0,0	24	24	100,00%
RESIDÊNCIA TERAPÉUTICA BUTANTÃ II - MISTA	8	8	100,00%	8	8	100,00%	8	8	100,00%	24,0	24,0	100,00%	0,0	24	24	100,00%
<b>TOTAL</b>	<b>16</b>	<b>16</b>	<b>100,00%</b>	<b>16</b>	<b>16</b>	<b>100,00%</b>	<b>16</b>	<b>16</b>	<b>100,00%</b>	<b>48,0</b>	<b>48,0</b>	<b>100,00%</b>	<b>0</b>	<b>48</b>	<b>48</b>	<b>100,00%</b>

PRODUÇÃO: 5.30.50-% MORADORES SOBRE CAPACIDADE	21º mês			22º mês			23º mês			8º TRIMESTRE EXECUÇÃO CONTRATUAL			diferenças/ excedente s meta	8º TRIMESTRE TOTAL CONSIDERADO PARA LINHA		
	JAN Realizado	JAN Previsto	JAN %	FEV Realizado	FEV Previsto	FEV %	MAR Realizado	MAR Previsto	MAR %	REALIZ.	PREVIST	AVAL.		REALIZ.	PREVIST	AVAL.
RESIDÊNCIA TERAPÉUTICA BUTANTÃ I - MASCULINO	8	8	100,00	8	8	100,00	8	8	100,00	24	24	100,00	0,0	24	24	100,00%
RESIDÊNCIA TERAPÉUTICA BUTANTÃ II - MISTA	8	8	100,00	8	8	100,00	8	8	100,00	24	24	100,00	0,0	24	24	100,00%
<b>TOTAL</b>	<b>32</b>	<b>32</b>	<b>100,00</b>	<b>32</b>	<b>32</b>	<b>100,00</b>	<b>32</b>	<b>32</b>	<b>100,00</b>	<b>96</b>	<b>96</b>	<b>100,00</b>	<b>0</b>	<b>48</b>	<b>48</b>	<b>100,00%</b>


**Comentários:** A unidade apresentou produção dentro do previsto. Não há indicação de desconto.

**Quadro Produção SADT: Período - 10º trimestre (julho a setembro/18):**

APOIO DIAGNÓSTICO	10º TRIMESTRE TOTAL CONSIDERADO PARA LINHA AJUSTADO		
	REALIZ.	PREVIST	AVAL.
Nº AVALIAÇÕES URODINAMICA COMPLETA	66	120	55,00
COLONOSCOPIA E ENDOSCOPIA DIGESTIVA ALTA	677	750	90,27
HISTEROSCOPIA DIAGNÓSTICA E CIRURGICA	60	60	100,00
Nº NASOFIBROSCOPIA	120	120	100,00
Nº ECOCARDIOGRAFIA COM E SEM DOPPLER	571	600	95,17
Nº ELETROCARDIOGRAFIA	300	300	100,00
Nº HOLTER	150	150	100,00
Nº M.A.P.A	72	90	80,00
Nº TESTE ERGOMÉTRICO	120	120	100,00
Nº ULTRASSONOGRAMA COM DOPPLER(DOPPLER VASCULAR)	360	360	100,00
Nº ULTRASSONOGRAMA GERAL	2.700	2.700	100,00
PROVA DE FUNÇÃO PULMONAR COM BRONCODILATADOR (ESPIROMETRIA)	120	120	100,00

**Comentários:** Em relação ao MAPA, percebe-se o absenteísmo no mês de julho com melhora nos meses subsequentes através do aumento da oferta de vagas para o exame e a devolução, pelo paciente, do aparelho também aos sábados no AMA Peri Peri. Os membros da CTA consideram os resultados desse exame no trimestre justificados. Não há indicação para o desconto.

Sobre a Avaliação Urodinâmica completa, há uma dificuldade em cumprir o protocolo estabelecido, o que acarreta em perda primária da vaga. A STS informou que vem estudando alternativas para o melhor aproveitamento das vagas deste exame. Representante da Organização Social sugeriu que o médico urologista responsável pelos exames de urodinâmica avalie os pacientes antes do procedimento, mediante revisão do contrato. Não há indicação de descontos, considerando as justificativas apresentadas.




**PONTUAÇÃO DA QUALIDADE - INDICADORES DE QUALIDADE**

Com cumprimento de todos os indicadores de qualidade nos períodos avaliados

Objetivo	Indicador	Evidência	10º TRIMESTRE					
			Julho		Agosto		Setembro	
			% Exec.	Pontos	% Exec.	Pontos	% Exec.	Pontos
PONTUALIDADE NA ENTREGA	PONTUALIDADE NA ENTREGA DE RELATÓRIOS MENSAIS DE PRESTAÇÃO DE CONTAS ASSISTENCIAIS E FINANCEIRAS	PROTOCOLO DE RECEBIMENTO PREENCHIDO. (Q1)	100	100	20	20	20	20
QUALIDADE DA INFORMAÇÃO	PREENCHIMENTO DE PRONTUARIOS NOS SEGUINTES ASPECTOS: LEGIBILIDADE, ASSINATURAS, CID E EXAME FÍSICO.	RELATÓRIO DA AVALIAÇÃO EMITIDO RESPECTIVAMENTE PELA CRS E/OU AHM E ENCAMINHADO PARA O NTCSS (Q2)						
EDUCAÇÃO CONTINUA DA	EXECUÇÃO DO PLANO DE EDUCAÇÃO PERMANENTE APROVADO PELA CRS	RELATÓRIO DE ATIVIDADES COM LISTA DE PRESENÇA E AVALIAÇÃO COM "A CONTEÚDO" DA CRS OU AHM (Q3)						
CONTROLE VACINAL DE CRIANÇAS MENORES DE 1 ANO	PROPORÇÃO DE CRIANÇAS COM ATÉ 12 MESES DE IDADE, INSCRITAS NAS UNIDADES, COM CALENDÁRIO VACINAL COMPLETO.	RELATÓRIO DE VERIFICAÇÃO DAS FICHAS EMITIDO PELA S CRS (Q4B)						
EFICÁCIA DO ATENDIMENTO DA REDE CEGONHA	PROPORÇÃO DE GESTANTES QUE REALIZARAM PROCEDIMENTOS BÁSICOS NO PRÉ-NATAL E PUERPÉRIO	RELATÓRIO EMITIDO PELOS RESPONSÁVEIS PELA REDE CEGONHA.			40	40		
EFICÁCIA DO ATENDIMENTO DA REDE CEGONHA	PROPORÇÃO DE GESTANTES QUE REALIZARAM 7 OU MAIS CONSULTAS DE PRÉ-NATAL	RELATÓRIO EMITIDO PELOS RESPONSÁVEIS PELA REDE CEGONHA.					40	40
SATISFAÇÃO DO USUÁRIO	ANÁLISE DAS RECLAMAÇÕES RECEBIDAS E PROVIDÊNCIAS RELACIONADAS	RELATÓRIO COMENTADO APRESENTADO.			40	40		
ATIVIDADE DE CONSELHO GESTOR	FUNCIONAMENTO DO CONSELHO GESTOR DAS UNIDADES	RELATÓRIO DE VERIFICAÇÃO E "A CONTEÚDO" EMITIDO PELA CRS					40	40
<b>Soma</b>			<b>100</b>	<b>100</b>	<b>100</b>	<b>100</b>	<b>100</b>	<b>100</b>

Houve pontuação de todos os indicadores de qualidade acompanhados no trimestre.

SMS/ DCGC/CPCSS




SMS/CRS/STS



Patricia Moldan  
terapeuta ocupacional  
CRÉDITO 3 - 3203-10

PARCEIRA



João Baduelan Rosa  
Fernando Bruno Souza



**SECRETARIA MUNICIPAL DA SAÚDE**  
**COORDENADORIA DE PARCERIAS E CONTRATAÇÃO DE**  
**SERVIÇOS DE SAÚDE**

Memorando- 003/2019- Divisão de Avaliação e Monitoramento Assistencial -DAMA

À  
Coordenação de Parcerias e Contratação de Serviços de Saúde

Tendo em vista a realização em 17/12/2018 de reunião ordinária da Comissão Técnica de Acompanhamento (CTA) do Contrato de Gestão 022 Rede Assistencial da STS Butantã- Organização Social –Associação Paulista para o Desenvolvimento da Medicina – SPDM (3º. TRIMESTRE de 2018), peço dar providencias, conforme apontamentos da ATA da referida reunião como em páginas: quatro (UBS TRADICIONAL); seis (PAI) e sete (EMAD), como segue:

**UBS TRADICIONAL: RESULTADOS NO TRIMESTRE: 68,65% e 72,59% considerando o desempenho dos presentes no período, de resultados de produção em relação as metas previstas.**

**QUADRO DETALHADO SEGUNDO OS MESES NO TRIMESTRE PARA BASE DE CALCULO DOS DESCONTOS:**

SERVIÇO: 0013-UBS - UNIDADE BÁSICA DE SAÚDE	JULHO			AGOSTO			SETEMBRO		
	REALIZ.	PREVIST	AVAL.	REALIZ.	PREVIST	AVAL.	REALIZ.	PREVIST	AVAL.
Nº CONSULTA CLÍNICA GERAL	2269	3072	73,86%	2537	3072	82,58%	2368	3072	77,08%
Nº CONSULTA GO	983	1924	51,09%	1309	1924	68,04%	1014	1924	52,70%
Nº COLPOSCOPIA	0	64	0,00%	29	64	45,31%	7	64	10,94%
Nº CONSULTA PEDIATRA	1318	1792	73,55%	1468	1792	81,92%	1088	1792	60,71%
Nº CONSULTA PSQUIATRA	218	264	82,58%	0	0	0,00%	206	264	78,03%
Nº ATENDIMENTO INDIVIDUAL CIR.DENTISTA	415	576	72,05%	576	576	100,00%	290	576	50,35%
Nº PROCEDIMENTO INDIVIDUAL CIR.DENTISTA	1173	2016	58,18%	1905	2016	94,49%	768	2016	38,10%
<b>TOTAL</b>	<b>6376</b>	<b>9708</b>	<b>65,68%</b>	<b>7824</b>	<b>9444</b>	<b>82,85%</b>	<b>5741</b>	<b>9708</b>	<b>59,14%</b>

Aplicar descontos conforme parâmetro para pagamento e avaliação de desempenho por linha de serviço, incidindo sobre 95% do valor do repasse de custeio do mês em que se deu o não cumprimento da meta (Manual de Acompanhamento, Supervisão e Avaliação dos Contratos de Gestão – portarias 2341/16 e 853/16).

SERVIÇO: EMAD	3º TRIMESTRE 2018 (JULHO, AGOSTO, SETEMBRO)											
	27º mês			28º mês			29º mês			10º TRIMESTRE EXECUÇÃO CONTRATUAL		
PRODUÇÃO: Nº pacientes ativos em atendimento	JUL	JUL Previsto	JUL %	AGO	AGO Previsto	AGO %	SET	SET Previsto	JUN %	REALIZ.	PREVIST	AVAL.
	Realizado			Realizado			Realizado					
AMA/UBS INTEGRADA VILA SONIA	0	70	0,00	0	70	0,00	14	70	0,00	14	210	0,00
<b>TOTAL</b>	<b>0</b>	<b>70</b>	<b>0,00</b>	<b>0</b>	<b>70</b>	<b>0,00</b>	<b>14</b>	<b>70</b>	<b>20,00</b>	<b>14</b>	<b>210</b>	<b>6,67</b>

Aplicar descontos conforme parâmetro para pagamento e avaliação de desempenho por linha de serviço, incidindo sobre 95% do valor do repasse de custeio do mês em que se deu o não cumprimento da meta (Manual de Acompanhamento, Supervisão e Avaliação dos Contratos de Gestão – portarias 2341/16 e 853/16).

**SECRETARIA MUNICIPAL DA SAÚDE**  
**COORDENADORIA DE PARCERIAS E CONTRATAÇÃO DE**  
**SERVIÇOS DE SAÚDE**


**PAI- Programa de Acompanhamento do Idoso, descontos previstos para produção abaixo de 85% da meta prevista e não justificado em CTA):**

**Meta: Pacientes em acompanhamento – resultados detalhados do trimestre**

PRODUÇÃO: 18.01.01-Nº DE IDOSO EM ACOMPANHAMENTO	27º mês			28º mês			29º mês			3º TRIMESTRE 2018		
	JUL	JUL	JUL%	AGO	AGO	AGO%	SET	SET	JUN%	REALIZ.	PREVIST	AVAL.
AMA/UBS INTEGRADA VILA SONIA				0	110	0,00	0	110	0,00	0	220	0,00
UBS BUTANTÃ	110	110	100,00	110	110	100,00	110	110	100,00	330	330	100,00
<b>TOTAL</b>	<b>110</b>	<b>110</b>	<b>100,00</b>	<b>110</b>	<b>220</b>	<b>50,00</b>	<b>110</b>	<b>220</b>	<b>50,00</b>	<b>335</b>	<b>550</b>	<b>60,91</b>

Aplicar descontos conforme parâmetro para pagamento e avaliação de desempenho por linha de serviço, incidindo sobre 95% do valor do repasse de custeio do mês em que se deu o não cumprimento da meta (Manual de Acompanhamento, Supervisão e Avaliação dos Contratos de Gestão – portarias 2341/16 e 853/16).

Atenciosamente,

  
Luzia Aparecida Oliveira  
Assessoria Técnica – Divisão de Avaliação e  
Monitoramento Assistencial -DAMA

SP - 07/01/2019



**ATA PARA A REUNIÃO DA COMISSÃO TÉCNICA DE AVALIAÇÃO DO CONTRATO DE GESTÃO R022/2015 DA REDE ASSISTENCIAL DA SUPERVISÃO TÉCNICA DE SAÚDE BUTANTÃ DO 10º TRIMESTRE DA EXECUÇÃO CONTRATUAL APÓS PERÍODO DE TRANSIÇÃO REFERENTE MESES DE JULHO/AGOSTO/SETEMBRO DE 2018**

**Dados do Contrato de Gestão:**

Data da assinatura: 30/03/2016.

Início da execução: 01/05/2016 (OFÍCIO 73/2016-SMS-G/NTCSS).

001/2016, assinado em 30/07/2016 e publicado em DOM de 21/02/2017 pg. 64.

**Objeto de alteração:** Revisão de metas de saúde bucal conforme Portaria 1400/2016.

**1- Introdução**

**Dados do Contrato de Gestão:**

Data da assinatura: 30/03/2016.

Início da execução: 01/05/2016 (OFÍCIO 73/2016-SMS-G/NTCSS).

**Contrato de Gestão nº R022/2016 – SMS/NTCS 001/2016, assinado em 30/07/2016 e publicado em DOM de 21/02/2017 pg. 64.**

**Termos aditivos do período da avaliação:**

**Termo Aditivo nº 005/2018** Objeto: Celebração de novo plano de trabalho com vigência para o período de 01/07 a 31/07/2018 com base na portaria nº 702/2018-SMS.G, com readequação das equipes na Rede de Assistência à Saúde;

**Termo Aditivo nº 006/2018:** Celebração de novo plano de trabalho com vigência para o período de 01/08 a 31/08/2018 com base na portaria nº 702/2018-SMS.G;

**Termo Aditivo nº 007/2018:** Celebração de novo Plano de Trabalho para inscrever profissionais de saúde para o 1º Congresso Sudeste de Medicina de Família e Comunidade e Inscrição para Prova de Título de Especialista, considerando o Acordo de Cooperação Técnica Não Oneroso, com base na Portaria nº 702/2018-SMS.G.

**Termo Aditivo nº 008/2018:** Aprovação de novo Plano de Trabalho e Plano Orçamentário para o período de 01 a 30 de Setembro de 2018 com base na Portaria nº 702/2018-SMS.G, com readequação das equipes na Rede de Assistência à Saúde do território.

**Apresentação:**

- Matriz de indicadores de qualidade do período;

- Quadro de metas de produção e equipe mínima
- Dimensionamento de Recursos Humanos por Unidade/serviço

#### **1- Introdução**

Trata-se de relatório que consiste em avaliar a qualidade e produtividade da produção assistencial em face do disposto no Contrato de Gestão nº 022 (REDE ASSISTENCIAL DA SUPERVISÃO TÉCNICA DE SAÚDE BUTANTÃ), referente ao **10º TRIMESTRE de execução contratual** correspondente aos meses de **JUNHO/AGOSTO/SETEMBRO de 2018 (3º trimestre de 2018)**. A pontuação tomou por base os quadros apresentados nos anexos II (Parâmetros para Pagamento e Avaliação de Desempenho por Linha de Serviço) e V (Quadro de Equipe Mínima com respectiva produção esperada) do contrato e alterações promovidas pelo Termos Aditivos do período. A avaliação da produção foi conferida e pareada aos demais bancos de dados (SIGA e SIA/SUS) da SMS pela equipe da STS/CRS, sendo que os extraídos do Sistema WEBSAASS encontravam-se desatualizados no período vigente.

A análise de conformidade da produção e qualidade baseou-se nos dispositivos previstos no Manual de Acompanhamento, Supervisão e Avaliação dos Contratos de Gestão – versão conforme portarias 853/16 e atualizações promovidas conforme portaria 2341/16.

#### **I - ATENÇÃO BÁSICA:**

##### **1. ESF - ANÁLISE DA PRODUÇÃO E REGISTROS EQUIPE:**

**QUADRO 1: Apontamentos Déficit Equipe – ESF – meses: julho a Setembro de 2018**

Unidade	Tipo Unidade	Categoria	C Hor	10º TRIMESTRE (julho, agosto e setembro)		
				Deficit jul/18	Deficit ago/18	Deficit set/18
				Ubs Jd Colombo	ESF	ACS
Ubs Jd Colombo	ESF	Médico ESF	40 hs	01	-	-
Ubs Jd Colombo	ESF	Enfermeiro ESF	40 hs	-	-	01
Ubs Jd Colombo	ESF	ASB	30 hs	01	01	01
Ubs Jd Colombo	ESF	Farmacêutico Jr	40 hs	01	01	01
Ubs Jd Abril	ESF	Enfermeiro ESF	40 hs	01	01	-
Ubs Jd Abril	ESF	Farmacêutico Jr	40 hs	01	01	-
Ubs São Jorge	ESF	ACS	40 hs	02	03	03
Ubs São Jorge	ESF	Farmacêutico Jr	40 hs	01	01	-
Ubs Boa Vista	ESF	ACS	40 hs	02	01	02
Ubs Boa Vista	ESF	ASB ESB I	40 hs		01	02
Ubs Boa Vista	ESF	Farmacêutico Jr	40 hs	01	01	-
Ubs Paulo VI	ESF	Farmacêutico Jr	40 hs	01	-	-
Ubs Vila Dalva	ESF	ACS	40 hs	01	-	-
Ubs Vila Dalva	ESF	Enfermeiro ESF	40 hs	-	-	01
Ubs Vila Dalva	ESF	Farmacêutico Jr	40 hs	01	01	-

Fonte de verificação: CNES / Acompanhamento com as Unidades/WEBSAASS.





PRODUÇÃO: 1.05.02-Nº ATENDIMENTOS INDIVIDUAIS ODONTO ESF	Equip e (m)	27º mês			28º mês			29º mês			10º TRIMESTRE EXECUÇÃO CONTRATUAL			diferenças / excedentes meta	10º TRIMESTRE TOTAL CONSIDERADO PARA LINHA		
		JUL		JUL %	AGO		AGO %	SET		SET	REALIZ.	PREVIST	AVAL.		REALIZ.	PREVIS T	AVAL.
		Realizad	Previst		Realizad	Previst		Realizad	Previst								
AMA/UBS INTEGRADA JARDIM SÃO JORGE	1	280	192	145,83	296	192	154,17	370	408	90,69	946	792	119,44	154,0	792	100,00	
AMA/UBS INTEGRADA JARDIM SÃO JORGE	1	217	216	100,46	228	216	105,56				445	432	103,01	13,0	432	100,00	
AMA/UBS INTEGRADA PAULO VI	1	261	216	120,83	309	216	143,06	156	216	72,22	726	648	112,04	78,0	648	100,00	
UBS JARDIM BOA VISTA	3	532	576	92,36	639	576	110,94	514	576	89,24	1685	1728	97,51	-43,0	1685	97,51	
UBS JARDIM COLOMBO	3	0	0	0,00	0	0	0,00	58	300	19,33	58	300	19,33	-242,0	58	300	
UBS JARDIM D'ABRIL	1	86	216	39,81	332	216	153,70	247	216	114,35	665	648	102,62	17,0	648	100,00	
UBS VILA DALVA - ENG. GUILHERME HENRIQUE PINTO COELHO	2	534	432	123,61	537	432	124,31	479	432	110,88	1550	1296	119,60	254,0	1296	100,00	
<b>TOTAL</b>		<b>1910</b>	<b>1848</b>	<b>103,35</b>	<b>2341</b>	<b>1848</b>	<b>126,68</b>	<b>1824</b>	<b>2148</b>	<b>84,92</b>	<b>6075</b>	<b>5844</b>	<b>103,95</b>	<b>231</b>	<b>5559</b>	<b>95,12</b>	
PRODUÇÃO: 1.05.03-Nº PROCEDIMENTOS INDIVIDUAIS DA EQUIPE ODONTO ESF	Equip e (m)	27º mês			28º mês			29º mês			10º TRIMESTRE EXECUÇÃO CONTRATUAL			diferenças / excedentes meta	10º TRIMESTRE TOTAL CONSIDERADO PARA LINHA		
JUL		JUL %	AGO		AGO %	SET		SET	REALIZ.	PREVIST	AVAL.	REALIZ.	PREVIS T		AVAL.		
Realizad		Previst		Realizad	Previst		Realizad	Previst									
AMA/UBS INTEGRADA JARDIM SÃO JORGE	2	880	756	116,40	1069	672	159,08	1531	1428	107,21	3480	2856	121,85	624,0	2856	100,00	
AMA/UBS INTEGRADA JARDIM SÃO JORGE	1	1148	756	151,85	1245	756	164,68				2393	1512	158,27	881,0	1512	100,00	
AMA/UBS INTEGRADA PAULO VI	1	1013	756	133,99	1177	756	155,69	604	756	79,89	2794	2268	123,19	526,0	2268	100,00	
UBS JARDIM BOA VISTA	3	2408	2016	119,44	2550	2016	126,49	3286	2016	163,00	8244	6048	136,31	2.196,0	6048	100,00	
UBS JARDIM COLOMBO	3	0	0	0,00	0	0	0,00	92	1050	8,76	92	1050	8,76	-958,0	92	1050	
UBS JARDIM D'ABRIL	1	153	756	20,24	854	756	112,96	687	756	90,87	1694	2268	74,69	-574,0	1694	2268	
UBS VILA DALVA - ENG. GUILHERME HENRIQUE PINTO COELHO	2	1975	1512	130,62	2313	1512	152,98	2174	1512	143,78	6462	4536	142,46	1.926,0	4536	100,00	
<b>TOTAL</b>		<b>7577</b>	<b>6552</b>	<b>115,64</b>	<b>9208</b>	<b>6468</b>	<b>142,36</b>	<b>8374</b>	<b>7518</b>	<b>111,39</b>	<b>25159</b>	<b>20538</b>	<b>122,50</b>	<b>4621</b>	<b>19006</b>	<b>92,54</b>	



PRODUÇÃO: ATENDIMENTOS INDIVIDUAIS - PROTESISTAS	Equip e (m)	27º mês				28º mês				29º mês				10º TRIMESTRE EXECUÇÃO CONTRATUAL			diferenças/ excedente s meta	10º TRIMESTRE TOTAL CONSIDERADO PARA LINHA		
		JUL		JUL %		AGO		AGO %		SET		SET		DÉFICIT		REALIZ.		PREVIST	AVAL	
		Realizado	Previsto	Realizado	Previsto	Realizado	Previsto	Realizado	Previsto	Realizado	Previsto	Realizado	Previsto	Realizado	Previsto	Realizado		Previsto	Realizado	
UBS COLOMBO II - META PROD SET/21	2	0	0	0,00	0	0	0,00	0	0	0	0	0	0	0	0	0	0	0,00		
<b>Nº ATENDIMENTO DENTISTA PROTESISTA Total</b>		<b>0</b>	<b>0</b>	<b>0,00</b>	<b>0</b>	<b>0</b>	<b>0,00</b>							<b>18</b>	<b>180</b>	<b>10,00</b>	<b>18</b>	<b>180</b>	<b>10,00</b>	
<b>PRODUÇÃO: PROTESES - PROTESISTAS</b>														<b>10º TRIMESTRE EXECUÇÃO CONTRATUAL</b>			<b>diferenças/ excedente s meta</b>	<b>10º TRIMESTRE TOTAL CONSIDERADO PARA LINHA</b>		
	Equip e (m)	JUL		JUL %		AGO		AGO %		SET		SET		DÉFICIT		REALIZ.		PREVIST	AVAL	
		Realizado	Previsto	Realizado	Previsto	Realizado	Previsto	Realizado	Previsto	Realizado	Previsto	Realizado	Previsto	Realizado	Previsto	Realizado		Previsto	Realizado	
UBS JARDIM COLOMBO - META PROD SET/18	2	0	0	0,00	0	0	0,00	0	0	0	0	0	0	0	0	0	0	0	0,00	
<b>Nº PROTESES ENTREGUES Total</b>		<b>0</b>	<b>0</b>	<b>0,00</b>										<b>0</b>	<b>0</b>	<b>0,00</b>	<b>0</b>	<b>0</b>	<b>0,00</b>	

**QUADRO 3- Síntese da linha ESF – Resultados comparados com zeramento de linhas justificadas - 10º trimestre**

SERVIÇO: 0001-ESF - ESTRATÉGIA SAÚDE DA	10º TRIMESTRE			10º TRIMESTRE		
	REALIZ.	PREVIST	AVAL.	REALIZ.	PREVIST	AVAL.
Nº CONSULTA MÉDICA ESF	40959	44887	91,25	40959	44887	91,25%
Nº CONSULTAS ENFERMEIRO ESF	16215	16926	95,80	16234	16926	95,91%
Nº VISITAS DOMICILIAR AGENTE COMUNITÁRIO DE SAÚDE ESF	103944	130200	79,83	103944	130200	79,83%
Nº ATENDIMENTOS INDIVIDUAIS ODONTO ESF	5559	5844	95,12	5559	5844	95,12%
Nº PROCEDIMENTOS INDIVIDUAIS DA EQUIPE ODONTO ESF	19006	20538	92,54	19006	20538	92,54%
Nº ATENDIMENTOS INDIVIDUAIS - PROTESISTAS	18	180	10,00			
Nº DE PROTESES	0	60	0,00			
<b>TOTAL</b>	<b>185701</b>	<b>218635</b>	<b>84,94%</b>	<b>185702</b>	<b>218395</b>	<b>85,03%</b>

Período: 10º trimestre da execução do contrato (Julho a Setembro/18) e 3º trimestre do ano de 2018:

**Considerações:**

A linha ESF não atingiu a meta prevista para o 10º trimestre com resultado de 84,94% do previsto.

Foram apontados como justificativa para não atingimento de meta para a linha Visita Domiciliar o fechamento e reabertura das Amas São Jorge e Paulo VI, férias e licenças legais de ACS e continuidade do processo de cadastramento e recadastramento nas demais Unidades.

Em relação a linha de serviço de Próteses da Ubs Jd Colombo seu processo de atendimento iniciou em Setembro/18 r foi justificada a produção do período.

Seguem as justificativas gerais do período para a linha ESF:

Unidade	Tipo Unidade	Categoria	C Hor	10º TRIMESTRE - INTERCORRÊNCIAS PERÍODO		
				(julho, agosto e setembro)		
				JUL/18	AGO/18	SET/18
Ubs Jd Colombo	ESF	ACS	40 hs		TA AGO/18 - UNIDADE NOVA COM INICIO DE ATIVIDADE EM 31/05/18 E METAS DE PRODUÇÃO 09/2018	
Ubs Jd Colombo	ESF	Médico ESF	40 hs			
Ubs Jd Colombo	ESF	Enfermeiro ESF	40 hs			
Ubs Jd Colombo	ESF	ASB	30 hs			
Ubs Jd Colombo	ESF	Farmacêutico Jr	40 hs			
Ubs Jd Abril	ESF	Enfermeiro ESF	40 hs		FÉRIAS DE 30 DIAS 1 ENF E ADMISSÃO OUTRO ENF EM 13/08/18	
Ubs São Jorge	ESF	ACS	40 hs	2 ACS LICENÇA MÉDICA - 1 PROLONGADA E OUTRO DE 30 DIAS - FÉRIAS DE 4 ACS - 15 DIAS		
Ubs Boa Vista	ESF	ACS	40 hs	01 ACS - LICENÇA MATERNIDADE	01 ACS - LICENÇA MATERNIDADE E 01 LICENÇA MÉDICA PROLONGADA	01 ACS - LICENÇA MATERNIDADE E 01 LICENÇA MÉDICA PROLONGADA

**UBS TRADICIONAL:**

**QUADRO 1: Déficit Equipe – Tradicional**

Período - 10º trimestre de execução do contrato (Julho a Setembro/18) e 3º trimestre do ano de 2018

Unidade	Tipo Unidade	Categoria	C Hor	10º TRIMESTRE (julho, agosto e setembro)		
				Deficit jul/18	Deficit ago/18	Deficit set/18
				Ubs Vila Sonia	Trad	ASB
Ubs Vila Sonia	Trad	Clinico	20 hs	02	-	-
Ubs Vila Sonia	Trad	Gineco	20 hs	02	02	01
Ubs Vila Sonia	Trad	Pediatra	20 hs	-	-	01
Ubs Vila Sonia	Trad	Nutricionista	40 hs	01	01	01
Ubs Vila Sonia	Trad	Fono	40 hs	01	01	01
Ubs Vila Sonia	Trad	Farmaceutico Jr	40 hs	01	-	-
Ubs Vila Sonia	Trad	Assistente Social	30 hs	-	01	02
Ubs Rio Pequeno	Trad	Farmaceutico Jr	40 hs	01	01	-

Fonte de verificação: CNES / Acompanhamento com as Unidades/WEBSAASS





**QUADRO 2 – PRODUÇÃO - período - 10º trimestre (Julho a Setembro/18) da execução do contrato e 3º trimestre do ano de 2018**

Eq Mini ma	27º mês			28º mês			29º mês			10º TRIMESTRE EXECUÇÃO CONTRATUAL			diferenças/ excedente s meta	10º TRIMESTRE TOTAL CONSIDERADO PARA LINHA		
	JUL		JUL %	AGO		AGO %	SET		SET %	REALIZ.	PREVIST	AVAL.		REALIZ.	PREVIST	AVAL.
	Realizado	Previsto		Realizado	Previsto		Realizado	Previsto								
8	1318	2048	64,36	1645	2048	80,32	1577	2048	77,00	4540	6144	73,89	4540	6144	73,89	
4	951	1024	92,87	892	1024	87,11	791	1024	77,25	2634	3072	85,74	2634	3072	85,74	
<b>TOTAL</b>	<b>2269</b>	<b>3072</b>	<b>73,86</b>	<b>2537</b>	<b>3072</b>	<b>82,58</b>	<b>2368</b>	<b>3072</b>	<b>77,08</b>	<b>7174</b>	<b>9216</b>	<b>77,84</b>	<b>7174</b>	<b>9216</b>	<b>77,84</b>	
Eq Mini ma	27º mês			28º mês			29º mês			10º TRIMESTRE EXECUÇÃO CONTRATUAL			diferenças/ excedente s meta	10º TRIMESTRE TOTAL CONSIDERADO PARA LINHA		
JUL		JUL %	AGO		AGO %	SET		SET %	REALIZ.	PREVIST	AVAL.	REALIZ.		PREVIST	AVAL.	
Realizado	Previsto		Realizado	Previsto		Realizado	Previsto									
6	676	1412	47,88	839	1412	59,42	575	1412	40,72	2090	4236	49,34	2090	4236	49,34	
2	307	512	59,96	470	512	91,80	439	512	85,74	1216	1536	79,17	1216	1536	79,17	
<b>TOTAL</b>	<b>983</b>	<b>1924</b>	<b>51,09</b>	<b>1309</b>	<b>1924</b>	<b>68,04</b>	<b>1014</b>	<b>1924</b>	<b>52,70</b>	<b>3306</b>	<b>5772</b>	<b>57,28</b>	<b>3306</b>	<b>5772</b>	<b>57,28</b>	
Eq Mini ma	27º mês			28º mês			29º mês			10º TRIMESTRE EXECUÇÃO CONTRATUAL			diferenças/ excedente s meta	10º TRIMESTRE TOTAL CONSIDERADO PARA LINHA		
JUL		JUL %	AGO		AGO %	SET		SET %	REALIZ.	PREVIST	AVAL.	REALIZ.		PREVIST	AVAL.	
Realizado	Previsto		Realizado	Previsto		Realizado	Previsto									
6	1062	1536	69,14	1127	1536	82,23	809	1536	52,67	2998	4608	65,06	2998	4608	65,06	
1	256	256	100,00	341	256	133,20	279	256	108,98	876	768	114,06	768	768	100,00	
<b>TOTAL</b>	<b>1318</b>	<b>1792</b>	<b>73,55</b>	<b>1468</b>	<b>1792</b>	<b>81,92</b>	<b>1088</b>	<b>1792</b>	<b>60,71</b>	<b>3874</b>	<b>5376</b>	<b>72,06</b>	<b>3766</b>	<b>5376</b>	<b>70,05</b>	
Eq Mini ma	27º mês			28º mês			29º mês			10º TRIMESTRE EXECUÇÃO CONTRATUAL			diferenças/ excedente s meta	10º TRIMESTRE TOTAL CONSIDERADO PARA LINHA		
JUL		JUL %	AGO		AGO %	SET		SET %	REALIZ.	PREVIST	AVAL.	REALIZ.		PREVIST	AVAL.	
Realizado	Previsto		Realizado	Previsto		Realizado	Previsto									
2	218	264	82,58	161	264	60,98	206	264	78,03	585	792	73,86	585	792	73,86	
<b>TOTAL</b>	<b>218</b>	<b>264</b>	<b>82,58</b>	<b>161</b>	<b>264</b>	<b>60,98</b>	<b>206</b>	<b>264</b>	<b>78,03</b>	<b>585</b>	<b>792</b>	<b>73,86</b>	<b>585</b>	<b>792</b>	<b>73,86</b>	



Eq Mínima	27º mês			28º mês			29º mês			10º TRIMESTRE EXECUÇÃO CONTRATUAL			diferenças/ excedentes meta	10º TRIMESTRE TOTAL CONSIDERADO PARA LINHA		
	JUL		JUL %	AGO		AGO %	SET		SET %	REALIZ.	PREVISTO	AVAL.		REALIZ.	PREVISTO	AVAL.
	Realizado	Previsto		Realizado	Previsto		Realizado	Previsto		36	192	18,75		36	192	18,75
AMA/UBS INTEGRADA VILA SONIA	0	64	0,00	29	64	45,31	7	64	45,31	36	192	18,75	36	192	18,75	
<b>TOTAL</b>	<b>0</b>	<b>64</b>	<b>0,00</b>	<b>29</b>	<b>64</b>	<b>45,31</b>	<b>7</b>	<b>64</b>	<b>45,31</b>	<b>36</b>	<b>192</b>	<b>18,75</b>	<b>36</b>	<b>192</b>	<b>18,75</b>	
Eq Mínima	27º mês			28º mês			29º mês			10º TRIMESTRE EXECUÇÃO CONTRATUAL			diferenças/ excedentes meta	10º TRIMESTRE TOTAL CONSIDERADO PARA LINHA		
	JUL		JUL %	AGO		AGO %	SET		SET %	REALIZ.	PREVISTO	AVAL.		REALIZ.	PREVISTO	AVAL.
	Realizado	Previsto		Realizado	Previsto		Realizado	Previsto		1282	1728	74,19		1282	1728	74,19
AMA/UBS INTEGRADA VILA SONIA	415	576	72,05	577	576	100,17	290	576	50,35	1282	1728	74,19	1282	1728	74,19	
<b>TOTAL</b>	<b>415</b>	<b>576</b>	<b>72,05</b>	<b>577</b>	<b>576</b>	<b>100,17</b>	<b>290</b>	<b>576</b>	<b>50,35</b>	<b>1282</b>	<b>1728</b>	<b>74,19</b>	<b>1282</b>	<b>1728</b>	<b>74,19</b>	
Eq Mínima	27º mês			28º mês			29º mês			10º TRIMESTRE EXECUÇÃO CONTRATUAL			diferenças/ excedentes meta	10º TRIMESTRE TOTAL CONSIDERADO PARA LINHA		
	JUL		JUL %	AGO		AGO %	SET		SET %	REALIZ.	PREVISTO	AVAL.		REALIZ.	PREVISTO	AVAL.
	Realizado	Previsto		Realizado	Previsto		Realizado	Previsto		3846	6048	63,59		3846	6048	63,59
AMA/UBS INTEGRADA VILA SONIA	1173	2016	58,18	1905	2016	94,49	768	2016	38,10	3846	6048	63,59	3846	6048	63,59	
<b>TOTAL</b>	<b>1173</b>	<b>2016</b>	<b>58,18</b>	<b>1905</b>	<b>2016</b>	<b>94,49</b>	<b>768</b>	<b>2016</b>	<b>38,10</b>	<b>3846</b>	<b>6048</b>	<b>63,59</b>	<b>3846</b>	<b>6048</b>	<b>63,59</b>	
<b>TOTAL GERAL</b>	<b>6376</b>	<b>9708</b>	<b>65,68</b>	<b>7986</b>	<b>9708</b>	<b>82,36</b>	<b>5741</b>	<b>9708</b>	<b>59,14</b>	<b>20103</b>	<b>29124</b>	<b>69,03</b>	<b>19995</b>	<b>29124</b>	<b>68,65</b>	





PRODUÇÃO: 7.60.81-Nº ATENDIMENTO INDIVIDUAL CIR.DENTISTA	Eq Mini ma 6	27º mês				28º mês				29º mês				10º TRIMESTRE EXECUÇÃO CONTRATUAL				diferenças/ excedentes meta		9º TRIMESTRE TOTAL CONSIDERADO PARA			
		JUL		JUL %		AGO		AGO %		SET		SET %		REALIZ.	PREVIST	AVAL.	REALIZ.	PREVIST	AVAL.	REALIZ.	PREVIST	AVAL.	
		Realizado	Previsão	0,00	0,00	Realizado	Previsão	100,17	100,17	Realizado	Previsão	0,00	0,00	577	576	100,17	577	576	100,17	576	576	100,00	
TOTAL		0	0	0,00	0,00	577	576	100,17	100,17	0	0	0,00	0,00	577	576	100,17	577	576	100,17	576	576	100,00	
PRODUÇÃO: 7.60.80-Nº PROCEDIMENTO CIR.DENTISTA	Eq Mini ma 6	27º mês				28º mês				29º mês				10º TRIMESTRE EXECUÇÃO CONTRATUAL				diferenças/ excedentes meta		9º TRIMESTRE TOTAL CONSIDERADO PARA			
		JUL		JUL %		AGO		AGO %		SET		SET %		REALIZ.	PREVIST	AVAL.	REALIZ.	PREVIST	AVAL.	REALIZ.	PREVIST	AVAL.	
		Realizado	Previsão	0,00	0,00	Realizado	Previsão	94,49	94,49	Realizado	Previsão	0,00	0,00	1905	2016	2016	1905	2016	2016	1905	2016	2016	
		0	0	0,00	0,00	1905	2016	94,49	94,49	0	0	0,00	0,00	1905	2016	2016	1905	2016	2016	1905	2016	2016	
TOTAL		4788	7052	67,90	67,90	7825	9444	82,86	82,86	3892	6092	63,89	63,89	16505	22588	73,07	16396	22588	72,59	16396	22588	72,59	

### QUADRO 3- Síntese da linha Tradicional

Período - 10º trimestre (Julho a Setembro/18) da execução do contrato e 3º trimestre do ano de 2018

SERVIÇO: 0013-UBS - UNIDADE BÁSICA DE SAÚDE	10º TRIMESTRE TOTAL CONSIDERADO PARA LINHA AJUSTADO			10º TRIMESTRE TOTAL CONSIDERADO PARA LINHA COM ZERAMENTO		
	REALIZ.	PREVIST	AVAL.	REALIZ.	PREVIST	AVAL.
Nº CONSULTA CLÍNICA GERAL	7174	9216	77,84%	6383	8192	77,92%
Nº CONSULTA GO	3306	5772	57,28%	3306	5772	57,28%
Nº COLPOSCOPIA	36	192	18,75%	36	128	28,13%
Nº CONSULTA PEDIATRA	3766	5376	70,05%	3766	5376	70,05%
Nº CONSULTA PSIQUIATRA	585	792	73,86%	424	528	80,30%
Nº ATENDIMENTO INDIVIDUAL CIR.DENTISTA	1282	1728	74,19%	576	576	100,00%
Nº PROCEDIMENTO INDIVIDUAL CIR.DENTISTA	3846	6048	63,59%	1905	2016	94,49%
<b>TOTAL</b>	<b>19995</b>	<b>29124</b>	<b>68,65%</b>	<b>16396</b>	<b>22588</b>	<b>72,59%</b>

#### Considerações:

A linha atingiu **68,65%** para o 10º trimestre não atingindo as metas previstas para o trimestre e **72,59%** após avaliação de justificativas pertinentes para o período e aplicação do zeramento.

#### Justificativas apontadas para não cumprimento da meta no período:

- A UBS V SONIA sofreu o impacto da redução do quadro de profissionais médicos para atender a demanda da procura do dia, porém a reorganização da unidade ficou prejudicada quando não ocorreu o fechamento da AMA como previsto.
- O território da Unidade sofreu o impacto da abertura da nova unidade UBS Jd Colombo, porém não se contava com a reabertura da AMA.
- Está prevista a reorganização do território da UBS Jd Jaqueline x V Sonia.
- Seguem as justificativas gerais para zeramento do período para a linha UBS Tradicional:

Unidade	Tipo Unidade	Categoria	C Hor	10º TRIMESTRE - INTERCORRÊNCIAS PERÍODO		
				(julho, agosto e setembro)		
				JUL/18	AGO/18	SET/18
Ubs Vila Sonia	Trad	Clinico	20 hs			FÉRIAS DE 15 DIAS 1 CLINICO
Ubs Vila Sonia	Trad	Gineco	20 hs			1 LICENÇA MEDICA PROLONGADA

Há indicação de descontos para a linha UBS Tradicional, salvo justificativas aceitas em CTA

## 2. UBS MISTA

**QUADRO 1: Déficit Equipe – Mista –meses Julho a Setembro de 2018**

Unidade	Tipo Unidade	Categoria	C Hor	10º TRIMESTRE		
				(julho, agosto e setembro)		
				Déficit jul/18	Déficit ago/18	Déficit set/18
Ubs São Remo	Mista	Generalista	40hs	01	01	0,5
Ubs São Remo	Mista	Enfermeiro ESF	40 hs	-	-	01
Ubs São Remo	Mista	Farmacêutico Jr	40 hs	01	01	-
Ubs São Remo	Mista	Assist Social	30 hs	-	-	01
Ubs Real Pq	Mista	ACS	40 hs	-	-	01
Ubs Real Pq	Mista	Farmacêutico Jr	40 hs	01	-	-
Ubs Malta Cardoso	Mista	Médico ESF	20 hs	01	-	-
Ubs Malta Cardoso	Mista	Farmacêutico Jr	40 hs	01	01	-
Ubs Malta Cardoso	Mista	Psicólogo	40 hs	01	01	01
Ubs Malta Cardoso	Mista	Assist Social	30 hs	01	01	01
Ubs Jaqueline	Mista	Farmacêutico Jr	40 hs	01	01	01

Fonte de verificação: CNES / Acompanhamento com as Unidades/WEBSAASS.



**QUADRO 2 – PRODUÇÃO – UBS MISTAS: SERVIÇO 0037 – UBS MISTA/PRODUÇÃO: 30.01.01 – Mista – meses Julho a Setembro de 2018**

PRODUÇÃO: 30.01.02-Nº CONSULTA MÉDICA ESF	Equipe (m)	27º mês			28º mês			29º mês			10º TRIMESTRE EXECUÇÃO CONTRATUAL			diferenças / excedente s meta		10º TRIMESTRE TOTAL CONSIDERADO			
		JUL		JUL %	AGO		AGO %	SET		SET %	REALIZ.	PREVIST	AVAL.	REALIZ.	PREVIST	AVAL.	REALIZ.	PREVIST	AVAL.
		Realizado	Previsto		Realizado	Previsto		Realizado	Previsto										
UBS JARDIM JAQUELINE	3	1100	1248	88,14	1172	1248	93,91	1083	1248	86,78	3355	3744	89,61	-389,0	3355	3744	89,61		
UBS JOSÉ MARCÍLIO MALTA CARDOSO	3	892	1248	71,47	1115	1248	89,34	748	1248	59,94	2755	3744	73,58	-989,0	2755	3744	73,58		
UBS REAL PARQUE - PAULO MANGABEIRA ALBERNAZ FILHO	1	292	416	70,19	369	416	88,70	375	416	90,14	1036	1248	83,01	-212,0	1036	1248	83,01		
UBS SAO REMO	3	1307	1248	104,73	1472	1248	117,95	1235	1248	98,96	4014	3744	107,21	270,0	3744	3744	100,00		
<b>TOTAL</b>		<b>3591</b>	<b>4160</b>	<b>86,32</b>	<b>4128</b>	<b>4160</b>	<b>99,23</b>	<b>3441</b>	<b>4160</b>	<b>82,72</b>	<b>11160</b>	<b>12480</b>	<b>89,42</b>	<b>-1320</b>	<b>10890</b>	<b>12480</b>	<b>87,26</b>		

PRODUÇÃO: 30.01.05-Nº CONSULTA ENFERMEIRO ESF	Equipe (m)	27º mês			28º mês			29º mês			10º TRIMESTRE EXECUÇÃO CONTRATUAL			diferenças / excedente s meta		10º TRIMESTRE TOTAL CONSIDERADO			
		JUL		JUL %	AGO		AGO %	SET		SET %	REALIZ.	PREVIST	AVAL.	REALIZ.	PREVIST	AVAL.	REALIZ.	PREVIST	AVAL.
		Realizado	Previsto		Realizado	Previsto		Realizado	Previsto										
UBS JARDIM JAQUELINE	3	470	468	100,43	670	468	87,39	494	468	105,56	1634	1404	116,38	230,0	1404	1404	100,00		
UBS JOSÉ MARCÍLIO MALTA CARDOSO	3	426	468	91,03	323	468	69,02	359	468	76,71	1108	1404	78,92	-296,0	1108	1404	78,92		
UBS REAL PARQUE - PAULO MANGABEIRA ALBERNAZ FILHO	1	221	156	141,67	174	156	111,54	176	156	112,82	571	468	122,01	103,0	468	468	100,00		
UBS SAO REMO	3	502	468	107,26	394	468	84,19	452	468	96,58	1348	1404	96,01	-56,0	1348	1404	96,01		
<b>TOTAL</b>		<b>1619</b>	<b>1560</b>	<b>103,78</b>	<b>1561</b>	<b>1560</b>	<b>100,06</b>	<b>1481</b>	<b>1560</b>	<b>94,94</b>	<b>4661</b>	<b>4680</b>	<b>99,59</b>	<b>-19</b>	<b>4328</b>	<b>4680</b>	<b>92,48</b>		

PRODUÇÃO: 30.01.06-Nº VISITA DOMICILIAR AGENTE COMUNITÁRIO DE SAUDE ESF	Equipe (m)	27º mês			28º mês			29º mês			10º TRIMESTRE EXECUÇÃO CONTRATUAL			diferenças / excedente s meta		10º TRIMESTRE TOTAL CONSIDERADO			
		JUL		JUL %	AGO		AGO %	SET		SET %	REALIZ.	PREVIST	AVAL.	REALIZ.	PREVIST	AVAL.	REALIZ.	PREVIST	AVAL.
		Realizado	Previsto		Realizado	Previsto		Realizado	Previsto										
UBS JARDIM JAQUELINE	18	3223	3600	89,53	3724	3600	0,00	3288	3600	91,33	10235	10800	94,77	-565,0	10235	10800	94,77		
UBS JOSÉ MARCÍLIO MALTA CARDOSO	18	3057	3600	84,92	3490	3600	96,94	3025	3600	84,03	9572	10800	88,63	-1.228,0	9572	10800	88,63		
UBS REAL PARQUE - PAULO MANGABEIRA ALBERNAZ FILHO	6	1121	1200	93,42	916	1200	76,33	682	1200	56,83	2719	3600	75,53	-881,0	2719	3600	75,53		
UBS SAO REMO	18	2804	3600	77,89	3150	3600	87,50	3069	3600	85,25	9023	10800	83,55	-1.777,0	9023	10800	83,55		
<b>TOTAL</b>		<b>10205</b>	<b>12000</b>	<b>85,04</b>	<b>11280</b>	<b>12000</b>	<b>94,00</b>	<b>10064</b>	<b>12000</b>	<b>83,87</b>	<b>31549</b>	<b>36000</b>	<b>87,64</b>	<b>-4451</b>	<b>31549</b>	<b>36000</b>	<b>87,64</b>		



PRODUÇÃO: 30.01.07-Nº ATENDIMENTO INDIVIDUAL ODONTO ESF	Equipe (m)	27º mês			28º mês			29º mês			10º TRIMESTRE EXECUÇÃO CONTRATUAL		diferenças / excedente s.meta	10º TRIMESTRE TOTAL CONSIDERADO		
		JUL Realizado	JUL Previsto	JUL %	AGO Realizado	AGO Previsto	AGO %	SET Realizado	SET Previsto	JUN %	REALIZ.	PREVIST		REALIZ.	PREVIST	AVAL.
		52	192	27,08	305	192	158,85	148	192	77,08	505	576		505	576	87,67
UBS JOSÉ MARCÍLIO MALTA CARDOSO	1	257	216	118,98	284	216	131,48	188	216	87,04	729	648	81,0	648	100,00	
UBS SAO REMO	1	309	408	75,74	589	408	144,36	336	408	82,35	1234	1224	10	1153	94,20	
<b>TOTAL</b>																
PRODUÇÃO: 30.01.08-Nº PROCEDIMENTO INDIVIDUAL DA EQUIPE ODONTO ESF	Equipe (m)	27º mês			28º mês			29º mês			10º TRIMESTRE EXECUÇÃO CONTRATUAL		diferenças / excedente s.meta	10º TRIMESTRE TOTAL CONSIDERADO		
JUL Realizado		JUL Previsto	JUL %	AGO Realizado	AGO Previsto	AGO %	SET Realizado	SET Previsto	JUN %	REALIZ.	PREVIST	REALIZ.		PREVIST	AVAL.	
186		672	27,68	1125	672	167,41	376	672	55,95	1687	2016	1687		2016	83,68	
UBS JOSÉ MARCÍLIO MALTA CARDOSO	1	1064	756	140,74	990	756	130,95	725	756	95,90	2779	2268	122,53	2268	100,00	
UBS SAO REMO	1	1250	1428	87,54	2115	1428	148,11	1101	1428	77,10	4466	4284	104,25	3955	92,32	
<b>TOTAL</b>																
PRODUÇÃO: 30.01.70-Nº ATENDIMENTO INDIVIDUAL ODONTO C.BÁSICA	Equipe (m)	27º mês			28º mês			29º mês			10º TRIMESTRE EXECUÇÃO CONTRATUAL		diferenças / excedente s.meta	10º TRIMESTRE TOTAL CONSIDERADO		
JUL Realizado		JUL Previsto	JUL %	AGO Realizado	AGO Previsto	AGO %	SET Realizado	SET Previsto	JUN %	REALIZ.	PREVIST	REALIZ.		PREVIST	AVAL.	
239		192	124,48	246	192	128,13	146	192	76,04	631	576	631		576	109,55	
UBS JOSÉ MARCÍLIO MALTA CARDOSO	2	389	288	135,07	668	288	231,94	501	288	173,96	1558	864	180,32	864	100,00	
UBS REAL PARQUE - PAULO MANGABEIRA ALBERNAZ FILHO	3	224	192	116,67	295	192	153,65	240	192	125,00	759	576	131,77	576	100,00	
UBS SAO REMO	1	852	672	126,79	1209	672	179,91	887	672	131,99	2948	2016	146,23	2016	100,00	
<b>TOTAL</b>																
PRODUÇÃO: 30.01.71-Nº PROCEDIMENTO INDIVIDUAL DA EQUIPE ODONTO C.BÁSICA	Equipe (m)	27º mês			28º mês			29º mês			10º TRIMESTRE EXECUÇÃO CONTRATUAL		diferenças / excedente s.meta	10º TRIMESTRE TOTAL CONSIDERADO		
JUL Realizado		JUL Previsto	JUL %	AGO Realizado	AGO Previsto	AGO %	SET Realizado	SET Previsto	JUN %	REALIZ.	PREVIST	REALIZ.		PREVIST	AVAL.	
974		672	144,94	1180	672	175,60	653	672	97,17	2807	2016	2807		2016	139,24	
UBS JOSÉ MARCÍLIO MALTA CARDOSO	2	833	1008	82,64	1502	1008	149,01	1051	1008	104,27	3386	3024	111,97	3024	100,00	
UBS REAL PARQUE - PAULO MANGABEIRA ALBERNAZ FILHO	3	883	672	131,40	857	672	127,53	918	672	136,61	2658	2016	131,85	2016	100,00	
UBS SAO REMO	1	2690	2352	114,37	3539	2352	150,47	2622	2352	111,48	8851	7056	125,44	7056	100,00	
<b>TOTAL</b>																





**PREFEITURA DE  
SÃO PAULO**  
SAÚDE

Secretaria Municipal da Saúde  
Coordenadoria de Parcerias e Contratação de Serviços de Saúde-CRS OESTE  
Rua General Jardim, 36 – 6º andar  
11 3397.2021 / 2022

PRODUÇÃO: 30.01.20-Nº CONSULTA CLÍNICA GERAL	Equipe (m)	27º mês			28º mês			29º mês			10º TRIMESTRE EXECUÇÃO CONTRATUAL			diferenças / excedente s.meta		10º TRIMESTRE TOTAL CONSIDERADO	
		JUL Realizado	JUL Previsto	JUL %	AGO Realizado	AGO Previsto	AGO %	SET Realizado	SET Previsto	SET %	REALIZ.	PREVISTO	AVAL.	REALIZ.	PREVISTO	AVAL.	
		398	512	77,73	485	512	94,73	493	512	96,29	1376	1536	89,58	1376	1536	89,58	
UBS JARDIM JAQUELINE	2	398	512	77,73	485	512	94,73	493	512	96,29	1376	1536	89,58	1376	1536	89,58	
UBS JOSÉ MARCÍLIO MALTA CARDOSO	2	556	512	108,59	732	512	142,97	578	512	112,89	1866	1536	121,48	1866	1536	100,00	
UBS REAL PARQUE - PAULO MANGABEIRA ALBERNAZ FILHO	2	434	512	84,77	484	512	94,53	416	512	81,25	1334	1536	86,85	1334	1536	86,85	
UBS SAO REMO	2	517	512	100,98	422	512	82,42	415	512	81,05	1354	1536	88,15	1354	1536	88,15	
<b>TOTAL</b>		<b>1905</b>	<b>2048</b>	<b>93,02</b>	<b>2123</b>	<b>2048</b>	<b>103,66</b>	<b>1902</b>	<b>2048</b>	<b>92,87</b>	<b>5930</b>	<b>6144</b>	<b>96,52</b>	<b>5600</b>	<b>6144</b>	<b>91,15</b>	
PRODUÇÃO: 30.01.02-Nº CONSULTA MÉDICA GENERALISTA	Equipe (m)	27º mês			28º mês			29º mês			10º TRIMESTRE EXECUÇÃO CONTRATUAL			diferenças / excedente s.meta		10º TRIMESTRE TOTAL CONSIDERADO	
JUL Realizado		JUL Previsto	JUL %	AGO Realizado	AGO Previsto	AGO %	SET Realizado	SET Previsto	SET %	REALIZ.	PREVISTO	AVAL.	REALIZ.	PREVISTO	AVAL.		
0		512	0,00	0	512	0,00	112	512 <td>21,88</td> <td>112</td> <td>1536</td> <td>7,29</td> <td>112</td> <td>1536</td> <td>7,29</td>	21,88	112	1536	7,29	112	1536	7,29		
UBS SAO REMO	1	0	512	0,00	0	512	0,00	112	512	21,88	112	1536	7,29	112	1536	7,29	
<b>TOTAL</b>		<b>0</b>	<b>512</b>	<b>0,00</b>	<b>0</b>	<b>512</b>	<b>0,00</b>	<b>112</b>	<b>512</b>	<b>21,88</b>	<b>112</b>	<b>1536</b>	<b>7,29</b>	<b>112</b>	<b>1536</b>	<b>7,29</b>	
PRODUÇÃO: 30.01.21-Nº CONSULTA GO	Equipe (m)	27º mês			28º mês			29º mês			10º TRIMESTRE EXECUÇÃO CONTRATUAL			diferenças / excedente s.meta		10º TRIMESTRE TOTAL CONSIDERADO	
JUL Realizado		JUL Previsto	JUL %	AGO Realizado	AGO Previsto	AGO %	SET Realizado	SET Previsto	SET %	REALIZ.	PREVISTO	AVAL.	REALIZ.	PREVISTO	AVAL.		
175		256	68,36	250	256	97,66	315	256	123,05	740	768	96,35	740	768	96,35		
UBS JARDIM JAQUELINE	1	175	256	68,36	250	256	97,66	315	256	123,05	740	768	96,35	740	768	96,35	
UBS JOSÉ MARCÍLIO MALTA CARDOSO	1	150	256	58,59	109	256	42,58	28	256	10,94	287	768	37,37	287	768	37,37	
UBS REAL PARQUE - PAULO MANGABEIRA ALBERNAZ FILHO	1	0	256	0,00	308	256	120,31	266	256	103,91	574	768	74,74	574	768	74,74	
UBS SAO REMO	1	97	256	37,89	244	256	95,31	182	256	71,09	523	768	68,10	523	768	68,10	
<b>TOTAL</b>		<b>422</b>	<b>1024</b>	<b>41,21</b>	<b>911</b>	<b>1024</b>	<b>88,96</b>	<b>791</b>	<b>1024</b>	<b>77,25</b>	<b>2124</b>	<b>3072</b>	<b>69,14</b>	<b>2124</b>	<b>3072</b>	<b>69,14</b>	



PRODUÇÃO: 30.01.22-Nº CONSULTA PEDIATRA	Equipe (m)	27º mês			28º mês			29º mês			10º TRIMESTRE EXECUÇÃO CONTRATUAL			diferenças / excedente s.meta		10º TRIMESTRE TOTAL CONSIDERADO	
		JUL Realizado	JUL Previsto	JUL %	AGO Realizado	AGO Previsto	AGO %	SET Realizado	SET Previsto	JUN %	REALIZ.	PREVIST	AVAL.	REALIZ.	PREVIST	AVAL.	
		427	512	83,40	302	512	58,98	401	512	78,32	1130	1536	73,57	1130	1536	73,57	
UBS JOSÉ MARCÍLIO MALTA CARDOSO	2	427	512	83,40	302	512	58,98	401	512	78,32	1130	1536	73,57	-406,0	1130	1536	73,57
UBS REAL PARQUE - PAULO MANGABEIRA ALBERNAZ FILHO	2	292	512	57,03	483	512	94,34	409	512	79,88	1184	1536	77,08	-352,0	1184	1536	77,08
UBS SAO REMO	2	275	512	53,71	295	512	57,62	343	512	66,99	913	1536	59,44	-623,0	913	1536	59,44
<b>TOTAL</b>		<b>994</b>	<b>1536</b>	<b>64,71</b>	<b>1080</b>	<b>1536</b>	<b>70,31</b>	<b>1153</b>	<b>1536</b>	<b>75,07</b>	<b>3227</b>	<b>4608</b>	<b>70,03</b>	<b>-1381</b>	<b>3227</b>	<b>4608</b>	<b>70,03</b>
PRODUÇÃO: 30.01.23-Nº CONSULTA PSQUIATRA	Equipe (m)	27º mês			28º mês			29º mês			10º TRIMESTRE EXECUÇÃO CONTRATUAL			diferenças / excedente s.meta		10º TRIMESTRE TOTAL CONSIDERADO	
		JUL Realizado	JUL Previsto	JUL %	AGO Realizado	AGO Previsto	AGO %	SET Realizado	SET Previsto	JUN %	REALIZ.	PREVIST	AVAL.	REALIZ.	PREVIST	AVAL.	
		240	132	181,82	200	132	151,52	177	132	134,09	617	396	155,81	617	396	100,00	
UBS JOSÉ MARCÍLIO MALTA CARDOSO	1	240	132	181,82	200	132	151,52	177	132	134,09	617	396	155,81	221,0	396	396	100,00
UBS REAL PARQUE - PAULO MANGABEIRA ALBERNAZ FILHO	1	73	132	55,30	100	132	75,76	109	132	82,58	282	396	71,21	-114,0	282	396	71,21
UBS SAO REMO	1	119	132	90,15	176	132	133,33	111	132	84,09	406	396	102,53	10,0	396	396	100,00
<b>TOTAL</b>		<b>432</b>	<b>396</b>	<b>109,09</b>	<b>476</b>	<b>396</b>	<b>120,20</b>	<b>397</b>	<b>396</b>	<b>100,25</b>	<b>1305</b>	<b>1188</b>	<b>109,85</b>	<b>117</b>	<b>1074</b>	<b>1188</b>	<b>90,40</b>
<b>TOTAL GERAL</b>		<b>24269</b>	<b>28096</b>	<b>86,38</b>	<b>29011</b>	<b>28096</b>	<b>103,26</b>	<b>24287</b>	<b>28096</b>	<b>86,44</b>	<b>77567</b>	<b>84288</b>	<b>92,03</b>	<b>-6721</b>	<b>73084</b>	<b>84288</b>	<b>86,71</b>

**QUADRO 3- AVALIAÇÃO PRODUÇÃO DE LINHAS UBS MISTA**

SERVIÇO: 0037-UBS MISTA	10º TRIMESTRE TOTAL CONSIDERADO PARA LINHA AJUSTADO		
	REALIZ.	PREVIST	AVAL.
Nº CONSULTA MÉDICA ESF	10890	12480	87,26
Nº CONSULTA ENFERMEIRO ESF	4.328	4.680	92,48
Nº VISITA DOMICILIAR AGENTE COMUNITÁRIO DE SAÚDE ESF	31.549	36.000	87,64
Nº ATENDIMENTO INDIVIDUAL ODONTO ESF	1.153	1.224	94,20
Nº PROCEDIMENTO INDIVIDUAL DA EQUIPE ODONTO ESF	3.955	4.284	92,32
Nº ATENDIMENTO INDIVIDUAL ODONTO C.BÁSICA	2.016	2.016	100,00
Nº PROCEDIMENTO INDIVIDUAL DA EQUIPE ODONTO C.BÁSICA	7.056	7.056	100,00
Nº CONSULTA CLÍNICA GERAL	5.600	6.144	91,15
Nº CONSULTA MEDICO GENERALISTA	112	1.536	7,29
Nº CONSULTA GO	2.124	3.072	69,14
Nº CONSULTA PEDIATRA	3.227	4.608	70,03
Nº CONSULTA PSIQUIATRA	1.074	1.188	90,40
<b>TOTAL</b>	<b>73.084</b>	<b>84.288</b>	<b>86,71</b>

**Considerações:**

A linha atingiu **86,71%** para o 10º trimestre da execução do contrato e 3º trimestre do ano de 2018.

**Justificativas apontadas no período:**

Unidade	Tipo Unidade	Categoria	C Hor	10º TRIMESTRE - INTERCORRÊNCIAS PERÍODO		
				(julho, agosto e setembro)		
				JUL/18	AGO/18	SET/18
Ubs São Remo	Mista	ACS	40hs	02 ACS - LICENÇA MATERNIDADE	02 ACS - 1 LICENÇA MATERNIDADE E OUTRO LICENÇA MEDICA PROLONGADA	02 ACS - 1 LICENÇA MATERNIDADE E OUTRO LICENÇA MEDICA PROLONGADA
Ubs São Remo	Mista	Enfermeiro ESF	40 hs		FÉRIAS DE 30 DIAS 01 ENF	
Ubs São Remo	Mista	CLINICO	20 hs		FÉRIAS DE 15 DIAS 1 CLINICO	
Ubs Real Pq	Mista	ACS	40 hs			FÉRIAS DE 1 ACS DE 15 DIAS E 1 ACS DE 20 DIAS
Ubs Jaqueline	Mista	ACS	40 hs	01 ACS - LICENÇA MATERNIDADE	1 DEMISSÃO EM 01/08/18	
Ubs Malta Cardoso	Mista	ACS	20 hs	01 - LICENÇA MATERNIDADE FÉRIAS DE 01 ACS DE 30 DIAS E 01 ACS DE 15 DIAS	01 - LICENÇA MATERNIDADE ATÉ 01/08/18 SEGUIDO DE FÉRIAS	FÉRIAS: 01 ACS DE 30 DIAS E 02 ACS DE 15 DIAS
Ubs Malta Cardoso	Mista	Enfermeira ESF	40 hs		FÉRIAS: 01 PROF DE 30 DIAS	
Ubs Malta Cardoso	Mista	Pediatra	20 hs		FÉRIAS: 01 PROF DE 30 DIAS	
Ubs Malta Cardoso	Mista	Médico ESF	20 hs			
Ubs Malta Cardoso	Mista	GO	20 HS			FÉRIAS: 01 MED ESF DE 30 DIAS
Ubs Malta Cardoso	Mista	Cirurgião Dentista				DEMISSÃO 1 GO EM 17/09/18
						FÉRIAS: 01 CD DE 15 DIAS

**Não há indicação de descontos.**

### 3. PROGRAMA DE ACOMPANHAMENTO DO IDOSO

#### LINHA DE SERVIÇO PAI

Quadro 1 - Déficit Equipe – Linha PAI - meses Julho a Setembro de 2018

Unidade	Tipo Unidade	Categoria	C Hor	10º TRIMESTRE (julho, agosto e setembro)		
				Deficit jul/18	Deficit ago/18	Deficit set/18
				PAI Sonia	PAI	Enfermeiro
PAI Sonia	PAI	Coordenador	40 h	01	-	-
PAI Sonia	PAI	Geriatra	20 h	01	-	-
PAI Sonia	PAI	Acompanhantes Idosos	40 h	10	03	03

#### QUADRO 2- PRODUÇÃO PAI:

Período - 10º trimestre (Julho a Setembro/18) da execução do contrato e 3º trimestre

PRODUÇÃO: 18.01.01-Nº DE IDOSO EM ACOMPANHAMENTO	27º mês			28º mês			29º mês			10º TRIMESTRE EXECUÇÃO CONTRATUAL			diferenças/ excedente s meta	10º TRIMESTRE TOTAL CONSIDERADO		
	JUL Realizado	JUL Previsto	JUL %	AGO Realizado	AGO Previsto	AGO %	SET Realizado	SET Previsto	JUN %	REALIZ.	PREVIST	AVAL.		REALIZ.	PREVIST	AVAL.
AMA/UBS INTEGRADA VILA SONIA	0	0	0,00	0	110	0,00	0	110	0,00	0	220	0,00	-220,0	0	220	0,00
UBS BUTANTÃ	112	110	101,82	112	110	101,82	111	110	100,91	335	330	101,52	5,0	330	330	100,00
<b>TOTAL</b>	<b>112</b>	<b>110</b>	<b>101,82</b>	<b>112</b>	<b>220</b>	<b>50,91</b>	<b>111</b>	<b>220</b>	<b>50,45</b>	<b>335</b>	<b>550</b>	<b>60,91</b>	<b>-215</b>	<b>335</b>	<b>550</b>	<b>60,91</b>

PAI - PROGRAMA DE ACOMPANHANTE DE IDOSO	10º TRIMESTRE TOTAL CONSIDERADO PARA LINHA		
	REALIZ.	PREVIST	AVAL.
Nº DE IDOSO EM ACOMPANHAMENTO	335,0	550,0	60,91%
<b>TOTAL</b>	<b>335</b>	<b>550</b>	<b>60,91</b>

A linha atingiu 60,91% para o 10º trimestre não cumprindo as metas previstas para o período.

Justificativa: A Equipe do PAI Vila Sonia está incompleta.

Há indicação de desconto para a linha.

#### 4. EMAD

Quadro 1 - Déficit Equipe – Linha: EMAD - meses Julho a Setembro de 2018

#### Linha: EMAD

Unidade	Categoria	C Hor	10º TRIMESTRE		
			(julho, agosto e setembro)		
			Déficit jul/18	Déficit ago/18	Déficit set/18
EMAD Vila Sonia	Enfermeiro	40 h	01	-	-
EMAD Vila Sonia	Coordenador / A Social	30 h	01	-	-
EMAD Vila Sonia	Clinico	40 h	01	0,5	0,5
EMAD Vila Sonia	Fonoaudiólogo	20 h	01	01	01

#### 5. CAPS III AD

Quadro 1 - Déficit Equipe – Linha: CAPS III AD - meses Julho a Setembro de 2018

Unidade	Categoria	C Hor	10º TRIMESTRE		
			(julho, agosto e setembro)		
			Déficit jul/18	Déficit ago/18	Déficit set/18
CAPS III AD	Assistente Social	30 h	02	02	02
CAPS III AD	Enfermeiro	36 h	07	03	03
CAPS III AD	Enfermeiro	40 h	01	-	-
CAPS III AD	Farmacêutico	40 h	01	01	01
CAPS III AD	Farmacêutico Jr	40 h	01	01	01
CAPS III AD	Clinico	30 h	01	01	01
CAPS III AD	Psiquiatra	20 h	03	03	03
CAPS III AD	Oficineiro	30 h	02	02	02
CAPS III AD	Psicólogo	40 h	04	04	04
CAPS III AD	TO	30 h	04	04	04

AMAS 12 HORAS:

Apontamentos do déficit equipe apurados no período:

**QUADRO 1: Déficit Equipe – AMAS 12 hs – meses Julho a Setembro de 2018**

Unidade	Categoria	C Hor	10º TRIMESTRE						
			(julho, agosto e setembro)						
			Déficit jul/18		Déficit ago/18		Déficit set/18		10º TRIMESTRE
			2A	2C	2A	2C	2A	2C	Total
AMA Peri Peri	Clinica Medica	12 h	0	0	0	0	0	0	0
AMA Peri Peri	Pediatria	12 h	5	0	0	0	0	0	5
AMA Ubs Paulo VI	Clinica Medica	12 h	0	0	0	1	4	0	5
AMA Ubs Paulo VI	Pediatria	12 h	0	0	7	0	1	0	8
AMA Ubs S Jorge	Clinica Medica	12 h	0	0	0	0	4	0	4
AMA Ubs S Jorge	Pediatria	12 h	3	0	0	0	2	0	5
AMA Ubs Vila Sonia	Clinica Medica	12 h	2	0	0	0	6	0	8
AMA Ubs Vila Sonia	Pediatria	12 h	1,5	0	7	0	6	0	14,5

Fonte de verificação: Relatório Acompanhamento Contrato STS.

O acompanhamento da contratação dos profissionais da equipe mínima é realizado mensalmente pela STS/CRS e o resultado encaminhado ao NTCSS para processar os descontos, quando necessário.

1. NASF - LINHA DE SERVIÇO NASF:

QUADRO 1: Déficit Equipe – NASF – meses Julho a Setembro de 2018

Unidade	Categoria	C Hor	10º TRIMESTRE		
			(julho, agosto e setembro)		
			Deficit jul/18	Deficit ago/18	Deficit set/18
Nasf São Jorge	Fono	40 hs	01	-	-
Nasf Malta Cardoso	Psiquiatra	20 hs	01	01	01
Nasf Malta Cardoso	TO	30 hs	01	01	-
Nasf Malta Cardoso	Psicóloga	40 hs			01
Nasf Malta Cardoso	Nutricionista	30 hs	01	01	01
Nasf Paulo VI	Nutricionista	40 hs	01	01	01
Nasf Paulo VI	Psiquiatra	20 hs	01	-	01
Nasf Jd Abril	Psiquiatra	20 hs	01	01	01
Nasf Jd Abril	TO	20 hs	01	-	-
Nasf Jd Colombo	Fisioterapeuta	20 hs	01	-	-
Nasf Jd Colombo	Fono	30 hs	01	-	-
Nasf Jd Colombo	Psiquiatra	20 hs	01	01	01
Nasf Jd Colombo	TO	30 hs	01	01	01

Fonte de verificação: CNES / Acompanhamento com as Unidades/WEBSAASS.

Conforme previsto em Anexo Técnico V, o monitoramento desta atividade é o *acompanhamento das atividades da equipe*.

**II URGÊNCIA E EMERGÊNCIA:**

Apontamentos do déficit equipe apurados no período:

**QUADRO 1: Déficit Equipe – Urgência e emergência – meses Julho a Setembro de 2018**

Unidade	Categoria	C Hor	10º TRIMESTRE						
			(julho, agosto e setembro)						
			Deficit jul/18		Deficit ago/18		Deficit set/18		10º TRIMESTRE
			2A	2C	2A	2C	2A	2C	Total
PSM Caetano Virgilio	Clinica Medica	D	14	0	24	0	7	0,5	45,5
PSM Caetano Virgilio	Clinica Medica	N	1	0	0	0	0	0	1
PSM Caetano Virgilio	Pediatria	D	0	0	1	0	0	0	1
PSM Caetano Virgilio	Pediatria	N	0	0	0	0	0	0	0
PSM Caetano Virgilio	Cirurgia Geral	D	1	0	1	0	0	0	2
PSM Caetano Virgilio	Cirurgia Geral	N	0	0	0	0	0	0	0
PSM Caetano Virgilio	Ortopedia	D	1	0	0	0	0	0	1
PSM Caetano Virgilio	Ortopedia	N	0	0	3	0	0	0	3
PSM Caetano Virgilio	Odontologia	D	2	0	2	0	0	0	4
PSM Caetano Virgilio	Odontologia	N	1	0	7	5	0	0	13

Unidade	Categoria	C Hor	10º TRIMESTRE		
			(julho, agosto e setembro)		
			Deficit jul/18	Deficit ago/18	Deficit set/18
PSM Caetano Virgilio	Radiologista	12h	1	1	1
PSM Caetano Virgilio	Clínica médica	20h	1		





**III- ATENÇÃO AMBULATORIAL ESPECIALIZADA E REDES TEMÁTICAS**

**LINHA DE SERVIÇO HD–Rede Hora Certa**

**Quadro Produção CIRURGIA GERAL:**

**Período - 10º trimestre (julho a setembro/18):**

HOSP DIA DA REDE HORA CERTA BUTANTÃ	27º mês			28º mês			29º mês			10º TRIMESTRE EXECUÇÃO			diferenças/ excedentes meta		10º TRIMESTRE TOTAL CONSIDERADO	
	JUL		JUL %	AGO		AGO %	SET		JUN %	REALIZ.		PREVIST	REALIZ	T	PREVIS	AVAL.
	Realizad	Previst		Realizad	Previst		Realizad	Previst		1080	1080	101,02	1080	1080	1080	100,00%
Nº TOTAL CIRURGIA (EXCETO ANESTESISTA) - HORA CERTA	127	128	99,22	140	128	89,84	103	128	80,47	370	384	96,35	370	384	96,35%	
Nº TOTAL PROCEDIMENTOS CIRURGICOS - HORA CERTA	365	360	101,39	387	360	122,22	339	360	94,17	1091	1080	101,02	1080	1080	100,00%	
<b>Total Geral</b>	<b>492</b>	<b>488</b>	<b>100,82</b>	<b>555</b>	<b>488</b>	<b>113,73</b>	<b>442</b>	<b>488</b>	<b>90,57</b>	<b>1461</b>	<b>1464</b>	<b>99,80</b>	<b>1450</b>	<b>1464</b>	<b>99,04%</b>	

**Apontamentos do déficit equipe apurados no período:**

Unidade	Categoria	C Hor	10º TRIMESTRE (julho, agosto e setembro)	
			Deficit jul/18	Deficit ago/18 set/18
Hora Certa BT	Coordenador Médico	30 hs	-	01 01



**LINHA DE SERVIÇO RAPS – REPRESENTATIVIDADE NO CUSTEIO MENSAL = 1%**

A linha RAPS atingiu 88,89% da realização da meta trimestral. **META CUMPRIDA.**

**Período - 10º trimestre (julho a setembro/18):**

PRODUÇÃO: 5.30.40-N° DE LEITOS RT	21º mês				22º mês				23º mês				8º TRIMESTRE EXECUÇÃO CONTRATUAL			8º TRIMESTRE TOTAL CONSIDERADO PARA LINHA			
	JAN		FEB		FEB		MAR		MAR		MAR		REALIZ.	PREVIST.	AVAL	REALIZ.	PREVIST.	AVAL	
	Realizado	Previsto	JAN %	FEV %	Realizado	Previsto	FEV %	Realizado	Previsto	MAR %	Realizado	Previsto	MAR %	REALIZ.	PREVIST.	AVAL	REALIZ.	PREVIST.	AVAL
RESIDÊNCIA TERAPÊUTICA BUTANTÃ I - MASCULINO	8	8	100,00%	8	8	100,00%	8	8	8	8	100,00%	8	8	24,0	24,0	100,00%	24	24	100,00%
RESIDÊNCIA TERAPÊUTICA BUTANTÃ II - MISTA	8	8	100,00%	8	8	100,00%	8	8	8	8	100,00%	8	8	24,0	24,0	100,00%	24	24	100,00%
<b>TOTAL</b>	<b>16</b>	<b>16</b>	<b>100,00%</b>	<b>16</b>	<b>16</b>	<b>100,00%</b>	<b>16</b>	<b>16</b>	<b>16</b>	<b>16</b>	<b>100,00%</b>	<b>16</b>	<b>16</b>	<b>48,0</b>	<b>48,0</b>	<b>100,00%</b>	<b>48</b>	<b>48</b>	<b>100,00%</b>
PRODUÇÃO: 5.30.50-% MORADORES SOBRE CAPACIDADE	21º mês				22º mês				23º mês				8º TRIMESTRE EXECUÇÃO CONTRATUAL			8º TRIMESTRE TOTAL CONSIDERADO PARA LINHA			
	JAN		FEB		FEB		MAR		MAR		MAR		REALIZ.	PREVIST.	AVAL	REALIZ.	PREVIST.	AVAL	
	Realizado	Previsto	JAN %	FEV %	Realizado	Previsto	FEV %	Realizado	Previsto	MAR %	Realizado	Previsto	MAR %	REALIZ.	PREVIST.	AVAL	REALIZ.	PREVIST.	AVAL
RESIDÊNCIA TERAPÊUTICA BUTANTÃ I - MASCULINO	8	8	100,00	8	8	100,00	8	8	8	8	100,00	8	8	24	24	100,00	24	24	100,00%
RESIDÊNCIA TERAPÊUTICA BUTANTÃ II - MISTA	8	8	100,00	8	8	100,00	8	8	8	8	100,00	8	8	24	24	100,00	24	24	100,00%
<b>TOTAL</b>	<b>32</b>	<b>32</b>	<b>100,00</b>	<b>32</b>	<b>32</b>	<b>100,00</b>	<b>32</b>	<b>32</b>	<b>32</b>	<b>32</b>	<b>100,00</b>	<b>32</b>	<b>32</b>	<b>96</b>	<b>96</b>	<b>100,00</b>	<b>48</b>	<b>48</b>	<b>100,00%</b>



**IV- LINHA DE SERVIÇO SADT – REPRESENTATIVIDADE NO CUSTEIO MENSAL= 3%**  
**Quadro Produção SADT: Período - 10º trimestre (julho a setembro/18):**

HOSP DIA DA REDE HORA CERTA BUTANTÁ	27º mês		28º mês		29º mês		10º TRIMESTRE EXECUÇÃO CONTRATUAL		diferenças / excedente s meta	10º TRIMESTRE TOTAL CONSIDERADO PARA		
	JUL	JUL	AGO	AGO	SET	JUN %	REALIZ.	PREVIST		REALIZ.	PREVIST	AVAL.
	Realizado	Previsto	Realizado	Previsto	Realizado	AGO %	Realizado	Previsto	AVAL.			
PRODUÇÃO: 6.02.31-Nº AVALIAÇÕES URODINAMICA COMPLETA	21	40	16	40	29	40,00	29	40	55,00	66	120	55,00
PRODUÇÃO: COLONOSCOPIA E ENDOSCOPIA DIGESTIVA ALTA	227	250	229	250	221	91,60	221	250	90,27	677	750	90,27
PRODUÇÃO: HISTEROSCOPIA DIAGNÓSTICA E CIRURGICA	19	20	20	20	21	100,00	21	20	100,00	60	60	100,00
PRODUÇÃO: 6.02.19-Nº NASOFIBROSCOPIA	42	40	46	40	40	115,00	40	40	100,00	128	120	100,00
PRODUÇÃO: 6.02.01-Nº ECOCARDIOGRAFIA COM E SEM DOPPLER	198	200	195	200	178	97,50	178	200	106,67	571	600	95,17
PRODUÇÃO: 6.02.15-Nº ELETROCARDIOGRAFIA	140	100	104	100	113	104,00	113	100	119,00	300	300	100,00
PRODUÇÃO: 6.02.03-Nº HOLTER	63	50	45	50	50	90,00	50	50	105,33	158	150	100,00
PRODUÇÃO: 6.02.07-Nº M.A.P.A	16	30	28	30	28	93,33	28	30	80,00	72	90	80,00
PRODUÇÃO: 6.02.02-Nº TESTE ERGOMETRICO	45	40	45	40	36	112,50	36	40	105,00	126	120	100,00
PRODUÇÃO: 6.02.13-Nº ULTRASSONOGRAFIA COM DOPPLER(DOPPLER)	145	120	106	120	127	88,33	127	120	105,93	378	360	100,00
PRODUÇÃO: 6.02.11-Nº ULTRASSONOGRAFIA GERAL	985	900	995	900	897	110,56	897	900	106,56	2877	2700	100,00
PRODUÇÃO: 6.02.04-PROVA DE FUNÇÃO PULMONAR COM BRONCOD	45	40	40	40	37	100,00	37	40	101,67	122	120	100,00

APOIO DIAGNÓSTICO	10º TRIMESTRE TOTAL CONSIDERADO PARA LINHA AJUSTADO		AVAL.
	REALIZ.	PREVIST	
Nº ECOCARDIOGRAFIA COM E SEM DOPPLER	66	120	55,00
Nº TESTE ERGOMETRICO	677	750	90,27
Nº HOLTER	60	60	100,00
Nº ESPIROMETRIA	120	120	100,00
Nº M.A.P.A	571	600	95,17
Nº ULTRASSONOGRAFIA GERAL	300	300	100,00
Nº ULTRASSONOGRAFIA COM DOPPLER(DOPPLER VASCULAR)	150	150	100,00
Nº ELETROCARDIOGRAFIA	72	90	80,00
Nº NASOFIBROSCOPIA	120	120	100,00
Nº AVALIAÇÕES URODINAMICA COMPLETA	360	360	100,00
Nº COLONOSCOPIA E ENDOSCOPIA DIGESTIVA ALTA	2.700	2.700	100,00
Nº HISTEROSCOPIA DIAGNÓSTICA E CIRURGICA	120	120	100,00

**RESULTADO FINAL SADT:**

**Período - 10º trimestre (Julho a Setembro/18)**

APOIO DIAGNÓSTICO	10º TRIMESTRE TOTAL CONSIDERADO PARA LINHA AJUSTADO		
	REALIZ.	PREVIST	AVAL.
Nº ECOCARDIOGRAFIA COM E SEM DOPPLER	66	120	55,00
Nº TESTE ERGOMÉTRICO	677	750	90,27
Nº HOLTER	60	60	100,00
Nº ESPIROMETRIA	120	120	100,00
Nº M.A.P.A	571	600	95,17
Nº ULTRASSONOGRAMA GERAL	300	300	100,00
Nº ULTRASSONOGRAMA COM DOPPLER(DOPPLER VASCULAR)	150	150	100,00
Nº ELETROCARDIOGRAFIA	72	90	80,00
Nº NASOFIBROSCOPIA	120	120	100,00
Nº AVALIAÇÕES URODINAMICA COMPLETA	360	360	100,00
Nº COLONOSCOPIA E ENDOSCOPIA DIGESTIVA ALTA	2.700	2.700	100,00
Nº HISTEROSCOPIA DIAGNÓSTICA E CIRURGICA	120	120	100,00

Há indicação de descontos para os exames com produção abaixo do mínimo previsto, salvo justificativas acatadas em CTA.



**PREFEITURA DE  
SÃO PAULO**  
SAÚDE

Secretaria Municipal da Saúde  
Coordenadoria de Parcerias e Contratação de Serviços de Saúde-CRS OESTE  
Rua General Jardim, 36 – 6º andar  
11 3397.2021 / 2022

### V- PONTUAÇÃO DA QUALIDADE - INDICADORES DE QUALIDADE

Com cumprimento de todos os indicadores de qualidade nos períodos avaliados

Contratada: SPDM

Objetivo	Indicador	Evidência	10º TRIMESTRE								
			Julho			Agosto			Setembro		
			% Exec.	Pontos	% Exec.	Pontos	% Exec.	Pontos	% Exec.	Pontos	
PONTUALIDADE NA ENTREGA	PONTUALIDADE NA ENTREGA DE RELATÓRIOS MENSIS DE PRESTAÇÃO DE CONTAS ASSISTENCIAIS E FINANCEIRAS	PROTOCOLO DE RECEBIMENTO PREENCHIDO. (Q1)	100	100	20	20	20	20	20	20	
QUALIDADE DA INFORMAÇÃO	PREENCHIMENTO DE PRONTUÁRIOS NOS SEGUINTES ASPECTOS: LEGIBILIDADE, ASSINATURAS, CID E EXAME FÍSICO.	RELATÓRIO DA AVALIAÇÃO EMITIDO RESPECTIVAMENTE PELA CRS E/OU AHM E ENCAMINHADO PARA O NTOSS (q2)									
EDUCAÇÃO CONTINUA DA	EXECUÇÃO DO PLANO DE EDUCAÇÃO PERMANENTE APROVADO PELA CRS	RELATÓRIO DE ATIVIDADES COM LISTA DE PRESENÇA E AVALIAÇÃO COM "A CONTEÚDO" DA CRS OU AHM (Q3)									
CONTROLE VACINAL DE CRIANÇAS MENORES DE 1 ANO	PROPORÇÃO DE CRIANÇAS COM ATÉ 12 MESES DE IDADE INSCRITAS NAS UNIDADES, COM CALENDÁRIO VACINAL COMPLETO.	RELATÓRIO DE VERIFICAÇÃO DAS FICHAS EMITIDO PELA S CRS (Q4B)									
EFICÁCIA DO ATENDIMENTO DA REDE CEGONHA	PROPORÇÃO DE GESTANTES QUE REALIZARAM PROCEDIMENTOS BÁSICOS NO PRÉ-NATAL E PUERPERIO	RELATÓRIO EMITIDO PELOS RESPONSÁVEIS PELA REDE CEGONHA.			40	40					
EFICÁCIA DO ATENDIMENTO DA REDE CEGONHA	PROPORÇÃO DE GESTANTES QUE REALIZARAM 7 OU MAIS CONSULTAS DE PRÉ-NATAL	RELATÓRIO EMITIDO PELOS RESPONSÁVEIS PELA REDE CEGONHA.						40	40	40	
SATISFAÇÃO DO USUÁRIO	ANÁLISE DAS RECLAMAÇÕES RECEBIDAS E PROVIDÊNCIAS RELACIONADAS	RELATÓRIO COMENTADO A PRESENTADO.					40	40			
ATIVIDADE CONSELHO GESTOR	FUNCIONAMENTO DO CONSELHO GESTOR DAS UNIDADES	RELATÓRIO DE VERIFICAÇÃO E "A CONTEÚDO" EMITIDO PELA CRS							40	40	
<b>Soma</b>			100	100	100	100	100	100	100	100	

**Houve pontuação de todos os indicadores de qualidade acompanhados no trimestre.**

**RELATÓRIO EM I - MEDIÇÃO DE EQUIPE MÍNIMA ESF, UBS, NASF, HC, PAI**

**Destinatário: NTCSS**

Contratada: SPDM-ASSOCIAÇÃO PARA O DESENVOLVIMENTO DA MEDICINA

Objeto: Rede Assistencial da Supervisão Técnica de Saúde Butantã

Nº do processo de origem: 2015-0.229.389-3

Nº termo contrato de gestão: R022/2016

PERÍODO DE MEDIÇÃO: JULHO/2018

Apresentamos no Quadro abaixo o número de profissionais e carga horária semanal não contratada conforme previsto na EQUIPE MÍNIMA, por unidade e serviço de saúde, cujos documentos comprobatórios encontram-se arquivados nesta CRS /STS:

UNIDADE/SERVIÇO	DÉFICIT DE PROFISSIONAL (NÃO CONTRATADO)	CATEGORIA PROFISSIONAL	CARGA HORÁRIA SEMANAL
SÃO JORGE	2	ACS	40
	1	FARMACÊUTICO JR	40
BOA VISTA	2	ACS	40
	1	FARMACÊUTICO JR	40
VILA DALVA	1	ACS	40
	1	FARMACÊUTICO JR	40
JD D'ABRIL	1	ENFERMEIRO ESF	40
	1	FARMACÊUTICO JR	40
MALTA CARDOSO	1	MEDICO ESF	20
	1	ASSISTENTE SOCIAL	30
	1	FARMACÊUTICO JUNIOR	40
	1	PSICOLOGO	40
VILA SONIA	2	GINECOLOGISTA	20
	2	CLINICO GERAL	20
	1	FONOAUDIOLOGO	40
	1	FARMACÊUTICO JR	40
	1	NUTRICIONISTA	40
JD COLOMBO	10	ACS	40
	1	MEDICO ESF	40
	1	ASB	30
	1	FARMACÊUTICO JR	40
REAL PARQUE	1	FARMACÊUTICO JR	40
RIO PEQUENO	1	FARMACÊUTICO JR	40
SÃO REMO	1	FARMACÊUTICO JR	40
	1	MÉDICO GENERALISTA	40
PAULO VI	1	FARMACÊUTICO JR	40
JAQUELINE	1	FARMACÊUTICO JR	40

Fonte de verificação: CNES/ ACOMPANHAMENTO COM AS UNIDADES/ Anexo V - TA julho/18 Plano Orçamento Custeio



**RELATÓRIO EM I - MEDIÇÃO DE EQUIPE MÍNIMA ESF, UBS, NASF, HC, PAI**

**Destinatário: NTCSS**

Contratada: SPDM-ASSOCIAÇÃO PARA O DESENVOLVIMENTO DA MEDICINA

Objeto: Rede Assistencial da Supervisão Técnica de Saúde Butantã

Nº do processo de origem: 2015-0.229.389-3

Nº termo contrato de gestão: R022/2016

PERÍODO DE MEDIÇÃO: **JULHO/2018**

Apresentamos no Quadro abaixo o número de profissionais e carga horária semanal não contratada conforme previsto na EQUIPE MÍNIMA, por unidade e serviço de saúde, cujos documentos comprobatórios encontram-se arquivados nesta CRS /STS:

UNIDADE/SERVIÇO	DÉFICIT DE PROFISSIONAL (NÃO CONTRATADO)	CATEGORIA PROFISSIONAL	CARGA HORÁRIA SEMANAL
NASF PAULO VI	1	PSIQUIATRA	20
	1	NUTRICIONISTA	40
NASF MALTA CARDOSO	1	PSIQUIATRA	20
	1	NUTRICIONISTA	30
NASF SÃO JORGE	1	FONOAUDIOLOGA	40
NASF JD D'ABRIL	1	TERAPEUTA OCUPACIONAL	20
	1	PSIQUIATRA	20
NASF JD COLOMBO	1	FISIOTERAPEUTA	20
	1	FONOAUDIOLOGO	30
	1	PSIQUIATRA	20
	1	TERAPEUTA OCUPACIONAL	30

Fonte de verificação: CNES/ ACOMPANHAMENTO COM AS UNIDADES/ Anexo V TA julho/18/ Plano Orçamento Custeio






**RELATÓRIO EM I - MEDIÇÃO DE EQUIPE MÍNIMA ESF, UBS, NASF, HC, PAI**

**Destinatário: NTCSS**

Contratada: SPDM-ASSOCIAÇÃO PARA O DESENVOLVIMENTO DA MEDICINA

Objeto: Rede Assistencial da Supervisão Técnica de Saúde Butantã

Nº do processo de origem: 2015-0.229.389-3

Nº termo contrato de gestão: R022/2016


PERÍODO DE MEDIÇÃO: **JULHO/2018**

Apresentamos no Quadro abaixo o número de profissionais e carga horária semanal não contratada conforme previsto na EQUIPE MÍNIMA, por unidade e serviço de saúde, cujos documentos comprobatórios encontram-se arquivados nesta CRS /STS:

UNIDADE/SERVIÇO	DÉFICIT DE PROFISSIONAL (NÃO CONTRATADO)	CATEGORIA PROFISSIONAL	CARGA HORÁRIA SEMANAL
CAPS III AD	2	ASSISTENTES SOCIAIS	30
	7	ENFERMEIROS	36
	1	ENFERMEIRO	40
	1	FARMACÊUTICO	40
	1	FARMACEUTICO JUNIOR	40
	1	CLÍNICO	30
	3	PSIQUIATRAS	20
	2	OFICINEIROS	30
	4	PSICOLOGOS	40
	4	TERAPEUTAS OCUPACIONAIS	30
PAI SONIA	1	GERIATRA	20
	1	COORDENADO PAI	40
	1	ENFERMEIRO	40
	10	ACOMPANHANTES DE IDOSOS	40
EMAD VILA SONIA	1	COORDENADOR/ASSISTENTE SOCIAL	30
	1	FONOAUDIÓLOGO	20
	1	ENFERMEIRO	40
	1	CLÍNICO	40

Fonte de verificação: CNES/ ACOMPANHAMENTO COM AS UNIDADES/ Anexo V TA julho/18/ Plano Orçamento Custeio

Observação: Nem o CAPS nem o PAI estavam funcionando no mês de julho/2018. Os profissionais da EMAD já contratados estavam iniciando treinamento e transição com o remanescente da equipe EMAD Vila Borges.



**RELATÓRIO EM I - MEDIÇÃO DE EQUIPE MÍNIMA ESF, UBS, NASF, HC, PAI**

**Destinatário: NTCSS**

Contratada: SPDM-ASSOCIAÇÃO PARA O DESENVOLVIMENTO DA MEDICINA

Objeto: Rede Assistencial da Supervisão Técnica de Saúde Butantã

Nº do processo de origem: 2015-0.229.389-3

Nº termo contrato de gestão: R022/2016

PERÍODO DE MEDIÇÃO: **JULHO/2018**

Apresentamos no Quadro abaixo o número de profissionais e carga horária semanal não contratada conforme previsto na EQUIPE MÍNIMA, por unidade e serviço de saúde, cujos documentos comprobatórios encontram-se arquivados nesta CRS /STS:

Afastamento Superior a 30 dias não repostos

UNIDADE/SERVIÇO	Categoria Profissional Carga horária semanal	Tipo de licença/data de início
UBS MALTA CARDOSO	01 ACS – 40 HS	LICENÇA MAT. 20/03/18
UBS SÃO REMO	02 ACS – 40 HS	LICENÇA INSS 16/04/18 e LICENÇA MATERNIDADE 30/07/18
UBS BOA VISTA	01 ACS – 40 HS	LICENÇA MAT. 24/05/18
NASF MALTA CARDOSO	01 T.O. – 30 HS	LICENÇA MAT. 25/05/18
UBS JAQUELINE	01 ACS – 40 HS	LICENÇA MAT. 02/05/18

Fonte de verificação: CNES/ ACOMPANHAMENTO COM AS UNIDADES / Anexo V TA julho/18/ Plano Orçamento Custeio

Considerações finais: Salientamos que o WEBSAASS está com as informações de equipe mínima defasadas em relação ao T.A. vigente para o mês de julho/18.

S.P. 02/11/18  
Regiane  
STS BUTANTÃ

Regiane de Santana Piva  
RF. 744.055.312 CRO 59158  
Supervisão Téc. Saúde Butantã

S.P. 02/11/18  
CRS OESTE  
Rosana Marques Ferro  
Coordenadora de Saúde  
Coordenadora Regional de Saúde Oeste  
RF 5911834

S.P. \_/\_/\_  
SPDM

**RELATÓRIO EM II-AMA E PS**

**DESTINATÁRIO: NTCCS**

Contratada: SPDM-ASSOCIAÇÃO PARA O DESENVOLVIMENTO DA MEDICINA

Objeto: Rede Assistencial da Supervisão Técnica de Saúde Butantã

Nº do processo de origem: 2015-0.229.389-3

Nº termo contrato de gestão: R022/2016

PERÍODO DE MEDIÇÃO: **JULHO-2018**

Apresentamos no Quadros abaixo o número de profissionais e carga horária semanal de plantões de 12 horas não realizados no mês, bem como o número de justificado, não justificado e por afastamento superior a 30 dias não repostos, conforme previsto na EQUIPE MÍNIMA, por unidade e serviço de saúde, cujos documentos comprobatórios encontram-se arquivados nesta CRS/STS

Unidade	Categoria profissional	1	2	2A	2 B	2 C	2 D
Pronto Socorro Caetano Virgílio	Clínica Médica(D)	124	27	14	13	00	00
	Clínica Médica(N)	62	01	01	00	00	00
	Cirurgia Geral (D)	31	01	01	00	00	00
	Cirurgia Geral (N)	31	00	00	00	00	00
	Ortopedia (D)	31	01	01	00	00	00
	Ortopedia (N)	31	02	00	02	00	00
	Pediatria (D)	62	02	00	02	00	00
	Pediatria (N)	62	04	00	04	00	00
	Odontologia (D)	14	02	02	00	00	00
	Odontologia (N)	31	05	01	04	00	00

Fonte de verificação: planilha SPDM de julho de 2018/ Anexo V - TA julho/18 Plano Orçamento Custeio

Apresentamos no Quadro abaixo o número de profissionais diaristas e carga horária semanal não contratada conforme previsto na EQUIPE MÍNIMA, por unidade e serviço de saúde, cujos documentos comprobatórios encontram-se arquivados nesta CRS /STS:

UNIDADE/SERVIÇO	DÉFICIT DE PROFISSIONAL (NÃO CONTRATADO)	CATEGORIA PROFISSIONAL	CARGA HORÁRIA SEMANAL
Pronto Socorro Caetano Virgílio	1	RADIOLOGIA	12
	1	CLINICA MÉDICA	20

Fonte de verificação: planilha SPDM de julho de 2018/ Anexo V - TA julho/18 Plano Orçamento Custeio



**DESTINATÁRIO: NTCSS**

Contratada: SPDM-ASSOCIAÇÃO PARA O DESENVOLVIMENTO DA MEDICINA

Objeto: Rede Assistencial da Supervisão Técnica de Saúde Butantã

Nº do processo de origem: 2015-0.229.389-3

Nº termo contrato de gestão: R022/2016

PERÍODO DE MEDIÇÃO: **JULHO/2018**

Apresentamos no Quadros abaixo o número de profissionais e carga horária semanal de plantões de 12 horas não realizados no mês, bem como o número de justificado, não justificado e por afastamento superior a 30 dias não repostos, conforme previsto na EQUIPE MÍNIMA, por unidade e serviço de saúde, cujos documentos comprobatórios encontram-se arquivados nesta CRS/STS

Unidade	Categoria profissional	1	2	2A	2 B	2 C	2 D
AMA Peri Peri	Clínica Médica	52	02	00	02	00	00
	Pediatria	52	05	05	00	00	00
AMA Paulo VI	Clínica Médica	21	2	0	2	0	0
	Pediatria	25	4	0	4	0	0
AMA São Jorge	Clínica Médica	21	5	0	5	0	0
	Pediatria	25	9	3	6	0	0
AMA Vila Sônia	Clínica Médica	25	3	2	1	0	0
	Pediatria	25	1,5	1,5	0	0	0

Fonte de verificação: planilha SPDM de julho de 2018/ Anexo V - TA julho/18 Plano Orçamento Custeio / produção por profissional/dia - BISIGA AT 27

Considerações finais: Salientamos que o WEBSAASS está com as informações de equipe mínima defasadas em relação ao T.A. vigente para o mês de julho/18.

S.P. 09/11/18  
*Regiane*  
STS BUTANTÃ

S.P. 09/11/18  
*Rosana Marques Ferro*  
CRS OESTE

S.P. \_/\_/\_  
SPDM

Regiane de Santana Piva  
RF. 744.055.3/2 CRO 59158  
Supervisão Téc. Saúde Butantã

Rosana Marques Ferro  
Coordenadora de Saúde  
Coordenadora Regional de Saúde Oeste  
RF 5911834

**RELATORIO P1 – RELATÓRIO MENSAL DE MEDIÇÃO DE PRODUÇÃO.**

**Destinatário: NTCSS**

Contratada: SPDM – Associação Paulista para o Desenvolvimento da Medicina.

Objeto: Rede Assistencial da Supervisão Técnica de Saúde do Butantã, dos D.A.s Butantã/Rio Pequeno/Raposo Tavares/Morumbi/Vila Sônia.

Nº do Processo de Origem: 2015-0.229.389-3

Nº do Contrato de Gestão: R022/2016

Período de Medição: JULHO/2018

Segue o Relatório de Produção Mensal, apontando as seguintes produções **ABAIXO** de **85%** da meta.

**ATENÇÃO BÁSICA**

**ESF**

Unidade / serviço	Descritivo da Meta	% de alcance da meta	JUSTIFICATIVA – OCORRÊNCIA/EVENTO SE HOVER CONSIDERANDO TA JULHO/2018
UBS Jd D'Abril	Visita Domiciliar	80,15	TA JULHO/2018 não altera o descritivo.
	Cons enfermeiro (ESF)	76,39	TA JULHO/2018 - alteração de meta de 576 (Websaass) para 624 consultas. Foram realizadas 440 consultas com alcance de meta de 70,51% no TA JULHO. Déficit de 1 enfermeiro.
	Atend. Ind. Odonto (ESB II)	89,58	TA JULHO/2018 - alteração de meta de 96 (Websaass) para 216 atendimentos. Foram realizados 86 atendimentos com alcance de meta de 39,81% no TA JULHO.
	Procedodonto (ESB II)	45,54	TA JULHO/2018 - alteração de meta de 336 (Websaass) para 756 procedimentos. Foram realizados 153 procedimentos com alcance de meta de 20,24% no TA JULHO
UBS Jd Boa Vista	Visita domiciliar	89,83	TA JULHO/2018 alteração da meta de 7200 (Websaass) para 8400 VDs. Realizadas 6.468 VDs com alcance de meta de 77,00% no TA JULHO. Déficit de 2 ACS e 1 Lmaternidade.
	Consméd ESF	92,87	TA JULHO/2018 altera meta de 2496 (Websaass) para 2829 consultas. Foram realizadas 2318 consultas com alcance de meta de 81,94% no TA JULHO.
	Consméd (Psiq)	0,00	TA JULHO/2018 - exclusão do descritivo.
UBS Vila Dalva	Visita domiciliar	81,93	TA JULHO/2018 alteração de meta de 5600 (Websaass) para 6000 VDs. Foram realizadas 4588 VDs com alcance de meta de 76,47% no TA JULHO. Déficit de 1 ACS.

Fonte: BPA\_DADOS ESTATÍSTICOS\_SiGA em 08/08/2018 e Websaass de Julho 2018.



**ATENÇÃO BÁSICA**  
**ESF**

Unidade / serviço	Descritivo da Meta	% de alcance da meta	JUSTIFICATIVA – OCORRÊNCIA/EVENTO SE HOUVER CONSIDERANDO TA JULHO/2018
UBS Jd Colombo	Visita domiciliar	0,00	TA JULHO/2018 - nova unidade de saúde com início das atividades em 31/05/2018 e Produção à partir de 09/2018.
	Consméd ESF		
	Cons enfermeiro ESF		
	AtendInd.Odonto (ESB I)		
	Procedodonto (ESB I)		
	AtendInd.Odonto (ESB II)		
	Procedodonto (ESB II)		
AMA/UBSI São Jorge	Visita domiciliar	119,82	TA JULHO/2018 - alteração de meta de 7200 (Websaass) para 11.200 VDs. Realizadas 8627 VDs, com alcance de meta de 77,03% no TA JULHO. Férias de 15 dias de 04 ACSs e déficit de 2ACSs.
	Consméd (CI Geral)	0,00	TA JULHO/2018 - exclusão dos descritivos
	Consméd (Pediatria)	0,00	
	Consméd (GO)	0,00	
	Consméd (Psiq)	0,00	
	Atend. Ind. Odonto (AB)	0,00	
	Procedodonto (AB)	0,00	
AMA/UBSI São Jorge	Atend Ind. Odonto (ESB II)	-	TA JULHO/18 - inclusão deste descritivo e a máscara de Websaass não apresenta o mesmo. Foram realizados 217 atendimentos com alcance de meta acima de 100% no TA JULHO.
	Procedodonto (ESB II)	-	TA JULHO/18 - inclusão deste descritivo e a máscara de Websaass não apresenta o mesmo. Foram realizados 1148 procedimentos com alcance de meta acima de 100% no TA JULHO.
AMA/UBSI Paulo VI	Visita domiciliar	88,44	TA JULHO/2018 - alteração de meta de 7200 VDs (Websaass) para 12000. Foram realizados 6368 VDs com alcance de meta de 53,07% no TA JULHO
	Consméd (CI Geral)	0,00	TA JULHO/2018 - exclusão dos descritivos
	Consméd (Pediatria)	0,00	
	Consméd (GO)	0,00	

Fonte: BPA\_DADOS ESTATÍSTICOS\_SIGA em 08/08/2018 e Websaass de Julho 2018.

R



**ATENÇÃO BÁSICA**  
**UBS Mista**

Unidade / serviço	Descritivo da Meta	% de alcance da meta	JUSTIFICATIVA – OCORRÊNCIA/EVENTO SE HOUVER CONSIDERANDO TA JULHO/2018
UBS Jd Jaqueline	Consméd (CI Geral)	-	TA JULHO/18 - inclusão deste descritivo e a máscara de Websaass não apresenta o mesmo. Meta de 512 consultas p/2 profissionais. Foram realizadas 398 cons. com alcance de meta de 77,73% no TA JULHO.
	Consméd (GO)	-	TA JULHO/18 - inclusão deste descritivo e a máscara de Websaass não apresenta o mesmo. Meta de 256 consultas. Foram realizadas 175 consultas com alcance de meta de 68,36% no TA JULHO.
UBS Malta Cardoso	Visita domiciliar	84,92	TA JULHO/2018 não altera o descritivo. Férias: 01 ACS de 30 dias e outro de 15 dias. 01 em LMaternidade.
	Consméd ESF	71,47	TA JULHO/2018 não altera descritivo. Dois médicos de férias de 15 dias e déficit de 1 médico de 20 hs.
	Consméd (Pediatria)	83,40	TA JULHO/2018 não altera o descritivo.
	Consméd (GO)	29,30	TA JULHO/18 alteração de 2 para 1 GO e meta de 512 (Websaass) para 256 consultas. Foram realizados 150 consultas com alcance de meta 58,56% no TA JULHO.
	Atend Ind. Odonto (ESBI)	27,08	TA JULHO/18 não altera o descritivo. Dra Fernanda Moreira LMédica até dia 20/7/18.
	Procedodonto (ESBI)	27,68	TA JULHO/18 não altera o descritivo. Dra Fernanda Moreira LMédica até dia 20/7/18.
	Atend. Ind. Odonto (AB)	0,00	TA005/18 - aumenta 1 CD Clínico AB com alteração de Meta de 96 (Websaass) para 192 atendimentos individuais. Foram realizadas 239 atendimentos com meta acima de 100,00% no TA JULHO.
	Procedodonto (AB)	0,00	TA005/18 - aumenta 1 CD Clínico AB com alteração de Meta de 336 (Websaass) para 672 procedimentos. Realizados 974 procedimentos com alcance de meta acima de 100,00% no TA JULHO
UBS Real Parque	Visita domiciliar	76,78	TA JULHO/18 - exclusão do profissional da Eq.Indígena. A meta de 1460 (Websaass) foi para 1200 VDs (sem ACS!). O alcance de meta foi para 93,42% no TA JULHO.
	Consméd (gen/ESF)	50,17	TA JULHO/18 - exclusão do profissional da Eq.Indígena. A meta de 582 (Websaass) foi para 416 consultas. Foram realizadas 292 consultas com alcance de meta no TA JULHO de 70,19%. Férias de 15 dias à partir de 02/07/18 de Renata Assis.
	Consméd (CI Geral)	169,53	TA JULHO/18 mantém o aumento de 1 para 2 clínicos e meta de 256 (Websaass) para 512 consultas. Foram realizadas 434 consultas e a meta atingida foi de 84,77% no TA JULHO.
	Consméd (Pediatria)	38,02	TA JULHO/2018 altera de 3 para 2 méd pediatras. A meta foi de 768 (Websaass) para 512 Consultas. Foram realizadas 292 consultas com alcance de meta de 57,03% no TA JULHO. Férias de 15 dias para 1 pediatra (início de julho até 17/7/18).

Fonte: BPA\_DADOS ESTATÍSTICOS\_SIGA em 08/08/2018 e Websaass de Julho 2018.



**ATENÇÃO BÁSICA**  
**UBS Mista**

Unidade / serviço	Descritivo da Meta	% de alcance da meta	JUSTIFICATIVA – OCORRÊNCIA/EVENTO SE HOUVERCONSIDERANDO TA JULHO/2018
UBS Real Parque	Consméd (GO)	0,00	TA JULHO/18 não altera o descritivo. Férias de 30 dias à partir de 2/7/18.
	Consméd (Psiqu)	57,03	TA JULHO/2018 - alteração de meta de 128 para 132 consultas. Realizadas 73 consultas com alcance de meta de 55,30% no TA JULHO.
	Procedodonto (AB)	82,64	O TA JULHO/18 não altera o descritivo.
UBS São Remo	Visita domiciliar	77,89	TA JULHO/2018 não altera o descritivo. 1 ACS de férias 30 dias + 1 Lméd Prolongada e 1 em trabalho adm (gestante).
	Consméd (GO)	37,89	TA JULHO/2018 não altera descritivo.
	Consméd (Pediatria)	107,42	TA JULHO/18 - aumento de 1 pediatra e altera a meta de 256 (Websaass) para 512 consultas. Foram realizadas 275 consultas com alcance de meta de 53,71% no TA JULHO.
	Consméd (Generalista)	-	TA JULHO/2018 Inclui este descritivo com meta de 512 consultas. Sem o profissional no mês.
	Atend. Ind. Odonto (AB)	0,00	TA JULHO/18 - alteração de 1 CD Clínico de 20 hs para 01 de 40 hs. Meta de 80(Websaass) para 192 atendimentos. Foram realizadas 224 atendimentos com alcance de meta acima de 100% no TA JULHO.
	Procedodonto (AB)	0,00	TA JULHO/18 - alteração de 1 CD Clínico de 20 hs para 01 de 40 hs. Meta de 200(Websaass) para 672 procedimentos. Foram realizadas 883 procedimentos com alcance de meta acima de 100% no TA JULHO.

Fonte: BPA\_DADOS ESTATÍSTICOS\_SIGA em 08/08/2018 e Websaass de Julho 2018.

**ATENÇÃO BÁSICA**  
**UBS Tradicional**

Unidade / serviço	Descritivo da Meta	% de alcance da meta	JUSTIFICATIVA – OCORRÊNCIA/EVENTO SE HOUVERCONSIDERANDO TA JULHO/2018
UBS Rio Pequeno	Consméd (CI Geral)	-	TA JULHO/2018 - inclusão da unidade de saúde com Meta de 1024 consultas. Foram realizadas 951 consultas com alcance de meta de 92,87% no TA JULHO.
	Consméd (Pediatria)	-	TA JULHO/2018 - inclusão da unidade de saúde com Meta de 256 consultas. Foram realizadas 307 consultas com alcance de meta acima de 100% no TA JULHO.
	Consméd (GO)	-	TA JULHO/2018 - inclusão da unidade de saúde com Meta de 512 consultas. Foram realizadas 256 consultas com alcance de meta de 50,00% no TA JULHO.

Fonte: BPA\_DADOS ESTATÍSTICOS\_SIGA em 08/08/2018 e Websaass de Julho 2018.





**ATENÇÃO BÁSICA**  
**UBS Tradicional**

Unidade / serviço	Descritivo da Meta	% de alcance da meta	JUSTIFICATIVA – OCORRÊNCIA/EVENTO SE HOUVER CONSIDERANDO TA JULHO/2018
AMA/UBSI VilaSônia	Consméd (CI Geral)	85,81	TA JULHO/2018 -alteração de meta de 1536(Websaass) para 2048 consultas. Foram realizadas 1318 consultas com alcance de meta de 64,36% no TA JULHO. 1 médico de férias 15 dias e déficit de 2 clínicos.
	Consméd (Psiquiatria)	85,16	TA JULHO/2018 – alteração de meta de 256 (Websaass) para 264 consultas. Foram realizadas 218 consultas com alcance de meta de 82,58% no TA JULHO
	Consméd (Pediatria)	138,28	TA JULHO/18 -alteração de meta de 768 (Websaass) para 1536 consultas para 6 pediatras. Foram realizadas 1062 consultas e o alcance de meta foi de 69,14% no TA JULHO. Férias de 1 pediatra de 15 dias à partir de 16/7/18.
	Consméd (GO)	66,02	TA JULHO/18 - alteração de meta de 1024 (Websaass) para 1412 consultas para 6 médicos GOs. Foram realizados 676 consultas com alcance de meta de 47,88% no TA JULHO. Déficit de 2 GO de 20 hs.
	Colposcopia	-	TA JULHO/2018 - inclusão do procedimento de colposcopia com meta de 64 exames e a máscara de Websaass não apresenta o mesmo. Neste mês não foram realizadas as Colposcopias. Dra Palmira solicitou demissão em 02/7/18.
	Atend. Ind. Odonto (AB)	86,46	TA JULHO/2018 - alteração da meta de 480 (Websaass) para 576 atendimentos. Foram realizados 415 atendimentos com alcance de meta de 72,05% no TA JULHO. Férias de 1 CD de 15 à partir de 16/7/18.
	Procedodonto (AB)	69,82	TA JULHO/2018 alteração da meta de 1680 (Websaass) para 2016 procedimentos. Foram realizados 1173 procedimentos com alcance de meta de 58,18% no TA JULHO. Férias de 1 CD de 15 à partir de 16/7/18.

Fonte: BPA\_DADOS ESTATÍSTICOS\_SIGA em 08/08/2018 e Websaass de Julho 2018.

**ATENÇÃO BÁSICA**  
**PAI**

Unidade / serviço	Descritivo da Meta	% de alcance da meta	JUSTIFICATIVA – OCORRÊNCIA/EVENTO SE HOUVER CONSIDERANDO TA JULHO/2018
PAI V Sonia	Idosos Acompanhados	0,00	TA JULHO/2018 - inclusão do serviço com meta de 75 idosos em acompanhamento e a máscara de Websaass não apresenta o mesmo. Em julho sem idosos acompanhados.

Fonte: BPA\_DADOS ESTATÍSTICOS\_SIGA em 08/08/2018 e Websaass de Julho 2018.



## ATENÇÃO BÁSICA

### EMAD

Unidade / serviço	Descritivo da Meta	% de alcance da meta	JUSTIFICATIVA – OCORRÊNCIA/EVENTO SE HOUVERCONSIDERANDO TA JULHO/2018
EMAD V Sonia	pacientes ativos acompanhados	0,00	TA JULHO/2018 - inclusão do serviço com meta de 70 pacientes ativos em atendimento e a máscara de Websaass não apresenta o mesmo. Em julho sem pacientes ativos em atendimento.

Fonte: BPA\_DADOS ESTATÍSTICOS\_SIGA em 08/08/2018 e Websaass de Julho 2018.

## ATENÇÃO ESPECIALIZADA

### HD - Hora Certa

Unidade / serviço	Descritivo da Meta	% de alcance da meta	JUSTIFICATIVA – OCORRÊNCIA/EVENTO SE HOUVERCONSIDERANDO TA JULHO/2018
Serviços Cirúrgicos do HD Rede Hora Certa Butantã	Cirurgias mês	79,38	TA JULHO/2018- alteração de meta de 160 (Websaass) para 128 cirurgias/mês. Foram realizadas 127 cirurgias com alcance de meta de 99,22% no TA JULHO.
Serviço de Apoio Diagnóstico e Terapêutico HD Hora Certa Butantã	Mapa	53,33	TA JULHO/2018 sem alteração do descritivo.
	Colonoscopia e Endoscopia Digestiva Alta	-	TA JULHO/2018 - mantém o descritivo com a somatória da colonoscopia + Endoscopia, tendo como meta um total de 250 exames. A máscara de Websaass não apresenta esta configuração. Nesta competência foram realizados 140 endoscopias e 87 colonoscopias, totalizando 227 procedimentos com alcance de meta de 90,80% no TA JULHO.
	Avaliação Urodinâmica Completa	-	TA JULHO/2018 inclui o descritivo com meta de 40 exames, máscara de Websaass não apresenta o mesmo. Foram realizados 21 exames com alcance de meta de 52,50% no TA JULHO.

Fonte: BPA\_DADOS ESTATÍSTICOS\_SIGA em 08/08/2018 e Websaass de Julho 2018.

## RAPS – REDE DE ATENÇÃO PSICOSOCIAL

Unidade / serviço	Descritivo da Meta	% de alcance da meta	JUSTIFICATIVA – OCORRÊNCIA/EVENTO SE HOUVER
CAPS III Alcool e Drogas BUTANTÃ	Pacientes Ativos	0,00%	TA JULHO/2018 - inclusão do serviço com meta 300 Pacientes Ativos e a máscara de Websaass não apresenta o mesmo. Serviço ainda não implantado

Fonte: BPA\_DADOS ESTATÍSTICOS\_SIGA em 08/08/2018 e Websaass de Julho 2018.

Data: 09 / 11 / 18

Data: 09 / 11 / 18

*Regiane*

Regiane de Santana Piva  
RF. 744.055.3/2 CRO 59158  
Supervisão Téc. Saúde Butantã

Supervisão Técnica de Saúde do Butantã

*Regiane Marques Ferrão*  
Regiane Marques Ferrão  
Coordenadora de Saúde  
Coordenadora Regional de Saúde Oeste  
RF 5911834

Coordenadoria Regional de Saúde Oeste

**RELATORIO Q6 – VERIFICAÇÃO DO INDICADOR DE PROPORÇÃO DE GESTANTES COM 7 OU MAIS CONSULTAS DE PRÉ NATAL NAS UNIDADES DE SAÚDE DO CONTRATO DE GESTÃO.**

**Destinatário:** NTCSS

Contratada: SPDM – Associação Paulista para o Desenvolvimento da Medicina.

Objeto: Rede Assistencial da Supervisão Técnica de Saúde do Butantã, dos D.A.s Butantã/Rio Pequeno/Raposo Tavares/Morumbi/Vila Sônia.

Nº do Processo de Origem: 2015-0.229.389-3

Nº do Contrato de Gestão: R022/2016

Período de Avaliação: JULHO/2018.

Período de Medição: Fevereiro/2018 a Abril/2018.

Indicamos abaixo o total de gestantes com DPP no período avaliado, a quantidade de gestantes que realizaram 7 ou mais consultas de pré-natal e as respectivas porcentagens, por unidade.

Estabelecimento de Saúde	Nº de gestantes com DPP no período de medição	Nº de gestantes com 7 ou + consultas de PN	% de gestantes com 7 ou + consultas de PN
AMA/UBS INTEGRADA JARDIM SAO JORGE	73	67	91,78
AMA/UBS INTEGRADA PAULO VI	118	105	88,98
AMA/UBS INTEGRADA VILA SONIA	104	82	78,85
UBS JARDIM BOA VISTA	65	55	84,62
UBS JARDIM D ABRIL	35	27	77,14
UBS JOSE MARCILIO MALTA CARDOSO	47	46	97,87
UBS REAL PARQUE - DR PAULO M. A. FILHO	32	28	87,50
UBS SAO REMO	60	49	81,67
UBS VILA DALVA - ENG. GUILHERME H. P. COELHO	40	35	87,50
<b>TOTAL =</b>	<b>574</b>	<b>494</b>	<b>86,06</b>

Fonte: BI\_MãePaulistana\_Contrato de Gestão (em 07/08/2018).

Em razão da porcentagem de gestantes com 7 ou mais consultas de pré-natal na unidade ser SUPERIOR a 75 %, consideramos o CUMPRIMENTO da Meta.

Data: 09 / 11 / 18

  
Supervisão Técnica de Saúde Butantã

Regiane de Santana Piva  
RF. 744.055.3/2 CRO 59158  
Supervisão Téc. Saúde Butantã

Data: 09 / 11 / 18

  
Coordenadoria Regional de Saúde Oeste

Rosana Marques Ferro  
Coordenadora de Saúde  
Coordenadoria Regional de Saúde Oeste  
RF 5911834

**RELATÓRIO Q8 – VERIFICAÇÃO DO INDICADOR: DO FUNCIONAMENTO DO CONSELHO GESTOR DAS UNIDADES DE SAÚDE SOB CONTRATO DE GESTÃO**

**SUPERVISÃO TÉCNICA DE SAÚDE BUTANTÃ**

Contratada: SPDM – Associação Paulista para o Desenvolvimento da Medicina

Nº do Contrato de Gestão: R022/2016

Nº do Processo de Origem: 2015-0.229.389-3

Período de Avaliação: **JULHO/2018**

Período de Medição: **MARÇO/ABRIL/MAIO/2018**

UNIDADES	Nº PREVISTO PARA O MÊS	Nº REUNIÕES REALIZADAS	PORCENTAGEM
UBS Boa Vista	3	3*	100%
UBS São Jorge	3	3	100%
UBS Paulo VI	3	3	100%
UBS D'abril	3	3	100%
UBS Dalva	3	3	100%
UBS Malta Cardoso	3	3*	100%
UBS São Remo	3	2 ***	66,66%
UBS Real Parque	3	3	100%
UBS Vila Sônia	3	2 ***	66,66%
AMA Peri Peri	3	3	100%
Pronto Socorro	3	3	100%
UBS Rio Pequeno	2	1	33,33%
<b>TOTAL</b>	<b>35</b>	<b>32</b>	<b>91,43%</b>

UBS RIO PEQUENO PASSOU AO CONTRATO DE GESTÃO EM 01/ABRIL/2018

\* UMA DAS REUNIÕES NÃO TEVE CÓRUM

\*\*\* UMA REUNIÃO A MENOS POIS COINCIDIU COM A AGENDA DE FERIADO

**RELATÓRIO Q8 – VERIFICAÇÃO DO INDICADOR: DO FUNCIONAMENTO DO  
CONSELHO GESTOR DAS UNIDADES DE SAÚDE SOB CONTRATO DE GESTÃO**

**SUPERVISÃO TÉCNICA DE SAÚDE BUTANTÃ**

Contratada: SPDM – Associação Paulista para o Desenvolvimento da Medicina

Nº do Contrato de Gestão: R022/2016

Nº do Processo de Origem: 2015-0.229.389-3

Período de Avaliação: **JULHO/2018**

Período de Medição: **MARÇO/ABRIL/MAIO/2018**

De acordo com as informações acima, a porcentagem de realização de reuniões do Conselho Gestor está superior a 80%. A meta deste indicador foi considerada cumprida.

S.P. 09/11/18 <i>Regiane</i> STS BUTANTÃ	S.P. 09/11/18 <i>[Signature]</i> CRS OESTE	S.P. _/_/_ <i>[Signature]</i> SPDM
--	--	--

Regiane de Santana Piva  
RF. 744.055.3/2 CRO 59158  
Supervisão Téc. Saúde Butantã

Rosana Marques Ferro  
Coordenadora de Saúde  
Coordenadora Regional de Saúde Oeste  
RF 5911834

**RELATÓRIO EM I - MEDIÇÃO DE EQUIPE MÍNIMA ESF, UBS, NASF, HC, PAI**

**Destinatário: NTCSS**

Contratada: SPDM-ASSOCIAÇÃO PARA O DESENVOLVIMENTO DA MEDICINA

Objeto: Rede Assistencial da Supervisão Técnica de Saúde Butantã

Nº do processo de origem: 2015-0.229.389-3

Nº termo contrato de gestão: R022/2016

PERÍODO DE MEDIÇÃO: AGOSTO/2018

Apresentamos no Quadro abaixo o número de profissionais e carga horária semanal não contratada conforme previsto na EQUIPE MÍNIMA, por unidade e serviço de saúde, cujos documentos comprobatórios encontram-se arquivados nesta CRS /STS:

UNIDADE/SERVIÇO	DÉFICIT DE PROFISSIONAL (NÃO CONTRATADO)	CATEGORIA PROFISSIONAL	CARGA HORÁRIA SEMANAL
JD D'ABRIL	1	ENFERMEIRO	40
	1	FARMACÊUTICO JR	40
VILA DALVA	1	FARMACÊUTICO JR	40
MALTA CARDOSO	1	ASSISTENTE SOCIAL	30
	1	PSICOLOGO	40
	1	FARMACÊUTICO JUNIOR	40
RIO PEQUENO	1	FARMACÊUTICO JR	40
SÃO REMO	1	MÉDICO GENERALISTA	40
	1	FARMACÊUTICO JR	40
BOA VISTA	1	ACS	40
	1	AUXILIAR DE SAÚDE BUCAL (ASB)	40
	1	FARMACÊUTICO JR	40
SÃO JORGE	3	ACS	40
	1	FARMACÊUTICO JR	40
VILA SONIA	2	GINECOLOGISTA	20
	1	ASSISTENTE SOCIAL	30
	1	FONOAUDIOLOGO	40
	1	NUTRICIONISTA	40
	2	AUXILIAR DE SAÚDE BUCAL (ASB)	30
JD COLOMBO	1	ACS	40
	1	AUXILIAR DE SAÚDE BUCAL (ASB)	30
	1	FARMACÊUTICO JR	40
JAQUELINE	1	FARMACÊUTICO JR	40

Fonte de verificação: CNES/ ACOMPANHAMENTO COM AS UNIDADES/ Anexo V - TA agosto 2018/ Plano Orçamento Custeio

*Handwritten signature*

**RELATÓRIO EM I - MEDIÇÃO DE EQUIPE MÍNIMA ESF, UBS, NASF, HC, PAI**

**Destinatário: NTCSS**

Contratada: SPDM-ASSOCIAÇÃO PARA O DESENVOLVIMENTO DA MEDICINA

Objeto: Rede Assistencial da Supervisão Técnica de Saúde Butantã

Nº do processo de origem: 2015-0.229.389-3

Nº termo contrato de gestão: R022/2016

PERÍODO DE MEDIÇÃO: **AGOSTO/2018**

Apresentamos no Quadro abaixo o número de profissionais e carga horária semanal não contratada conforme previsto na EQUIPE MÍNIMA, por unidade e serviço de saúde, cujos documentos comprobatórios encontram-se arquivados nesta CRS /STS:

UNIDADE/SERVIÇO	DÉFICIT DE PROFISSIONAL (NÃO CONTRATADO)	CATEGORIA PROFISSIONAL	CARGA HORÁRIA SEMANAL
NASF JD D'ABRIL	1	PSIQUIATRA	20
NASF MALTA CARDOSO	1	NUTRICIONISTA	30
	1	TERAPEUTA OCUPACIONAL	30
	1	PSIQUIATRA	20
NASF PAULO VI	1	NUTRICIONISTA	40
NASF JD COLOMBO	1	PSIQUIATRA	20
HD REDE HORA CERTA BUTANTÃ	1	COORD. MEDICO	30

Fonte de verificação: CNES/ ACOMPANHAMENTO COM AS UNIDADES/ Anexo V - TA agosto 2018/ Plano Orçamento Custeio

*R*

**RELATÓRIO EM I - MEDIÇÃO DE EQUIPE MÍNIMA ESF, UBS, NASF, HC, PAI**

**Destinatário: NTCSS**

Contratada: SPDM-ASSOCIAÇÃO PARA O DESENVOLVIMENTO DA MEDICINA

Objeto: Rede Assistencial da Supervisão Técnica de Saúde Butantã

Nº do processo de origem: 2015-0.229.389-3

Nº termo contrato de gestão: R022/2016

PERÍODO DE MEDIÇÃO: **AGOSTO/2018**

Apresentamos no Quadro abaixo o número de profissionais e carga horária semanal não contratada conforme previsto na EQUIPE MÍNIMA, por unidade e serviço de saúde, cujos documentos comprobatórios encontram-se arquivados nesta CRS /STS:

UNIDADE/SERVIÇO	DÉFICIT DE PROFISSIONAL (NÃO CONTRATADO)	CATEGORIA PROFISSIONAL	CARGA HORÁRIA SEMANAL
CAPS III AD	2	ASSISTENTES SOCIAIS	30
	3	ENFERMEIRO	36
	1	FARMACÊUTICO	44
	1	FARMACEUTICO JUNIOR	44
	1	MÉDICO CLÍNICO	30
	3	PSIQUIATRAS	20
	2	OFICINEIROS	30
	4	PSICOLOGOS	40
	4	TERAPEUTAS OCUPACIONAIS	30
PAI COLOMBO	3	ACOMPANHANTES DE IDOSOS	40
EMAD VILA SONIA	1	FONOAUDIÓLOGO	20
	1	MÉDICO CLÍNICO	20

Fonte de verificação: CNES/ ACOMPANHAMENTO COM AS UNIDADES/ Anexo V - TA agosto 2018/ Plano Orçamento Custeio

Observação: O CAPS III AD não estava funcionando no mês de agosto/2018. Os enfermeiros contratados estavam em treinamento no CRATOD e nas unidades UBS São Jorge, Vila Sonia e PS Bandeirantes.

Os demais serviços, PAI Colombo e EMAD Vila Sonia, estavam com equipe parcial e iniciando a estruturação do serviço, porém sem atendimento.





**RELATÓRIO EM I - MEDIÇÃO DE EQUIPE MÍNIMA ESF, UBS, NASF, HC, PAI**

**Destinatário: NTCSS**

Contratada: SPDM-ASSOCIAÇÃO PARA O DESENVOLVIMENTO DA MEDICINA

Objeto: Rede Assistencial da Supervisão Técnica de Saúde Butantã

Nº do processo de origem: 2015-0.229.389-3

Nº termo contrato de gestão: R022/2016

PERÍODO DE MEDIÇÃO: **AGOSTO/2018**

Apresentamos no Quadro abaixo o número de profissionais e carga horária semanal não contratada conforme previsto na EQUIPE MÍNIMA, por unidade e serviço de saúde, cujos documentos comprobatórios encontram-se arquivados nesta CRS /STS:

Afastamento Superior a 30 dias não repostos

UNIDADE/SERVIÇO	Categoria Profissional Carga horária semanal	Tipo de licença/data de início
UBS SÃO JORGE	02 ACS – 40 HS	2 ACS EM 1 LICENÇA MÉDICA (1 INSS LONGA DURAÇÃO E 1 > 1 MÊS)
UBS MALTA CARDOSO	01 ACS – 40 HS	1 ACS EM LICENÇA MATERNIDADE ATÉ 01/08 E DEPOIS EM FÉRIAS
UBS BOA VISTA	02 ACS – 40 HS	LICENÇA MAT. 24/05/18 e LICENÇA INSS 26/07/18PROLONGADA
UBS SÃO REMO	02 ACS – 40 HS	LICENÇA INSS 16/04/18 e LICENÇA MATERNIDADE 30/07/18
UBS JAQUELINE	01 ACS – 40 HS	LICENÇA MAT. 02/05/18
NASF COLOMBO	01 T.O. – 30 HS	LICENÇA MAT. 25/05/18

Fonte de verificação: CNES/ ACOMPANHAMENTO COM AS UNIDADES/ Anexo V - TA agosto 2018/ Plano Orçamento Custeio

Considerações finais: Salientamos que o WEBSAASS está com as informações de equipe mínima defasadas em relação ao T.A. vigente para o mês de agosto/18.

S.P. \_/\_/\_

*Regiane*

STS BUTANTÃ

S.P. \_/\_/\_

*[Assinatura]*

CRS OESTE

S.P. \_/\_/\_

SPDM

RELATÓRIO EM II-AMA E PS

**DESTINATÁRIO: NTCSS**

Contratada: SPDM-ASSOCIAÇÃO PARA O DESENVOLVIMENTO DA MEDICINA

Objeto: Rede Assistencial da Supervisão Técnica de Saúde Butantã

Nº do processo de origem: 2015-0.229.389-3

Nº termo contrato de gestão: R022/2016

PERÍODO DE MEDIÇÃO: **AGOSTO-2018**

Apresentamos no Quadros abaixo o número de profissionais e carga horária semanal de plantões de 12 horas não realizados no mês, bem como o número de justificado, não justificado e por afastamento superior a 30 dias não repostos, conforme previsto na EQUIPE MÍNIMA, por unidade e serviço de saúde, cujos documentos comprobatórios encontram-se arquivados nesta CRS/STS

Unidade	Categoria profissional	1	2	2A	2 B	2 C	2 D
Pronto Socorro Caetano Virgílio	Clínica Médica(D)	124	30	24	6	0	0
	Clínica Médica(N)	62	0	0	0	0	0
	Cirurgia Geral (D)	31	1	1	0	0	0
	Cirurgia Geral (N)	31	0	0	0	0	0
	Ortopedia (D)	31	2	0	2	0	0
	Ortopedia (N)	31	3	3	0	0	0
	Pediatria (D)	62	1	1	0	0	0
	Pediatria (N)	62	0	0	0	0	0
	Odontologia (D)	12	4	2	2	0	0
	Odontologia (N)	31	13	7	1	5	0

Fonte de verificação: planilha SPDM de agosto de 2018/ Anexo V - TA agosto/18 Plano Orçamento Custeio

Apresentamos no Quadro abaixo o número de profissionais diaristas e carga horária semanal não contratada conforme previsto na EQUIPE MÍNIMA, por unidade e serviço de saúde, cujos documentos comprobatórios encontram-se arquivados nesta CRS /STS:

UNIDADE/SERVIÇO	DÉFICIT DE PROFISSIONAL (NÃO CONTRATADO)	CATEGORIA PROFISSIONAL	CARGA HORÁRIA SEMANAL
Pronto Socorro Caetano Virgílio	1	RADIOLOGIA	12

Fonte de verificação: planilha SPDM de agosto de 2018/ Anexo V - TA agosto/18 Plano Orçamento Custeio

*R*

**DESTINATÁRIO: NTCSS**

Contratada: SPDM-ASSOCIAÇÃO PARA O DESENVOLVIMENTO DA MEDICINA

Objeto: Rede Assistencial da Supervisão Técnica de Saúde Butantã

Nº do processo de origem: 2015-0.229.389-3

Nº termo contrato de gestão: R022/2016

PERÍODO DE MEDIÇÃO: **AGOSTO/2018**

Apresentamos no Quadros abaixo o número de profissionais e carga horária semanal de plantões de 12 horas não realizados no mês, bem como o número de justificado, não justificado e por afastamento superior a 30 dias não repostos, conforme previsto na EQUIPE MÍNIMA, por unidade e serviço de saúde, cujos documentos comprobatórios encontram-se arquivados nesta CRS/STS

Unidade	Categoria profissional	1	2	2A	2 B	2 C	2 D
AMA Peri Peri	Clínica Médica	54	01	00	01	00	00
	Pediatria	54	0	0	0	0	0
AMA Paulo VI	Clínica Médica	22	1	0	0	1	0
	Pediatria	26	7	7	0	0	0
AMA São Jorge	Clínica Médica	21	0	0	0	0	0
	Pediatria	26	0	0	0	0	0
AMA Vila Sônia	Clínica Médica	26	0	0	0	0	0
	Pediatria	26	7	7	0	0	0

Fonte de verificação: planilha SPDM de agosto de 2018/ Anexo V - TA agosto/18 Plano Orçamento Custeio / produção por profissional/dia - BISIGA AT 27

Considerações finais: Salientamos que o WEBSAASS está com as informações de equipe mínima defasadas em relação ao T.A. vigente para o mês de agosto/18.

S.P. \_/ \_/ \_  
*Regiane*  
STS BUTANTÃ

S.P. \_/ \_/ \_  
*[Assinatura]*  
CRS OESTE

S.P. \_/ \_/ \_  
SPDM

Regiane de Santana Piva  
RF. 744,055.3/2 CRO 59158  
Supervisão Téc. Saúde Butantã

**RELATORIO P1 – RELATÓRIO MENSAL DE MEDIÇÃO DE PRODUÇÃO.**

**Destinatário: NTCSS**

Contratada: SPDM – Associação Paulista para o Desenvolvimento da Medicina.

Objeto: Rede Assistencial da Supervisão Técnica de Saúde do Butantã, dos D.A.sButantã/Rio Pequeno/Raposo Tavares/Morumbi/Vila Sônia.

Nº do Processo de Origem: 2015-0.229.389-3

Nº do Contrato de Gestão: R022/2016

Período de Medição: AGOSTO/2018

Segue o Relatório de Produção Mensal, apontando as seguintes produções **ABAIXO** de **85%** da meta. Considerando que o sistema Websaass apresentou problemas na emissão dos relatórios referentes ao mês de agosto/2018, os cálculos foram feitos com base na produção registrada no SIGA e nas metas de produção constantes no TA AGOSTO/CRSO/2018.

**ATENÇÃO BÁSICA**

**ESF**

Unidade / serviço	Descritivo da Meta	% de alcance da meta	JUSTIFICATIVA – OCORRÊNCIA/EVENTO SE HOUVER
UBS Jd D'Abril	Cons enfermeiro (ESF)	49,84%	Férias de 1enf de 30 dias e admissão de outra em 13/8/2018.
UBS JD Colombo	Visita domiciliar	0,00%	TA AGOSTO/2018 – unidade nova com início de atividade em 31/05/2018 e metas de produção à partir de 09/2018.
	Consméd ESF	0,00%	
	Cons enfermeiro (ESF)	0,00%	
	Atendimentos (C.D.)	0,00%	
	Próteses (C.D.)	0,00%	
	Atend Ind. Odonto (ESB I)	0,00%	
	Procedodonto (ESB I)	0,00%	
	Atend. Ind. Odonto (ESB II)	0,00%	
AMA/UBSI Paulo VI	Visita domiciliar	53,02%	

Fonte: BPA\_DADOS ESTATÍSTICOS\_SIGA em 11/09/2018, cálculos feitos seguindo as metas do TA agosto/2018

**ATENÇÃO BÁSICA**

**TRADICIONAL**

Unidade / serviço	Descritivo da Meta	% de alcance da meta	JUSTIFICATIVA – OCORRÊNCIA/EVENTO SE HOUVER
AMA/UBSI Vila Sônia	Consméd (CI Geral)	80,32%	Férias de 1 clínico de 15 dias.
	Consméd (Pediatria)	73,37%	
	Consméd (GO)	59,42%	Déficit de 2 GO.
	Colposcopia	45,31%	
	Consméd (Psiq)	60,98%	

Fonte: BPA\_DADOS ESTATÍSTICOS\_SIGA em 11/09/2018, cálculos feitos seguindo as metas do TA AGOSTO/2018



**ATENÇÃO BÁSICA  
MISTA**

Unidade / serviço	Descritivo da Meta	% de alcance da meta	JUSTIFICATIVA – OCORRÊNCIA/EVENTO SE HOUVER
UBS Malta Cardoso	Cons enfermeiro (ESF)	69,02%	Vanessa de Oliveira férias 30 d.
	Consméd (Pediatria)	58,98%	Pediatra Mayara férias 30 dias à partir de 6/8/18.
	Consméd (GO)	42,58%	
UBS Real Parque	Visita domiciliar	76,33%	1 demissão em 01/8/18
	Consméd (Psiq)	75,76%	
UBS São Remo	Cons enfermeiro (ESF)	84,19%	Sabrina da Silva férias 30d.
	Consméd (CI Geral)	82,42%	Férias Mirtes 15 dias.
	Consméd (Pediatria)	57,62%	
	Consméd (Generalista)	0,00%	Déifict de 1 generalista

Fonte: BPA\_DADOS ESTATÍSTICOS\_SIGA em 11/09/2018, cálculos feitos seguindo as metas do TA AGOSTO/2018

**ATENÇÃO BÁSICA  
PAI**

Unidade / serviço	Descritivo da Meta	% de alcance da meta	JUSTIFICATIVA – OCORRÊNCIA/EVENTO SE HOUVER
PAI/UBS V Sonia	Idosos em Acompanhamento	0,00%	TA AGOSTO/2018 inclusão do serviço. Sem idosos em acompanhamento.

Fonte: BPA\_DADOS ESTATÍSTICOS\_SIGA em 11/09/2018, cálculos feitos seguindo as metas do TA AGOSTO/2018



### ATENÇÃO BÁSICA

#### EMAD

Unidade / serviço	Descritivo da Meta	% de alcance da meta	JUSTIFICATIVA – OCORRÊNCIA/EVENTO SE HOVER
EMAD V Sonia	70 pacientes ativos	0,00%	TA AGOSTO/2018 inclusão do serviço. Sem pctes ativos em acompanhamento.

Fonte: BPA\_DADOS ESTATÍSTICOS\_SIGA em 11/09/2018, cálculos feitos seguindo as metas do TA AGOSTO/2018

### ATENÇÃO ESPECIALIZADA

#### SADT

Unidade / serviço	Descritivo da Meta	% de alcance da meta	JUSTIFICATIVA – OCORRÊNCIA/EVENTO SE HOVER
Serviço de Apoio Diagnóstico e Terapêutico HD Hora Certa Butantã	Avaliação Urodinâmica Completa	40,00%	

Fonte: BPA\_DADOS ESTATÍSTICOS\_SIGA em 11/09/2018, cálculos feitos seguindo as metas do TA AGOSTO/2018

### RAPS – REDE DE ATENÇÃO PSICOSOCIAL

Unidade / serviço	Descritivo da Meta	% de alcance da meta	JUSTIFICATIVA – OCORRÊNCIA/EVENTO SE HOVER
CAPS III Alcool e Drogas BUTANTÃ	Pacientes Ativos	0,00%	TA AGOSTO/2018 - inclusão do serviço com meta 300 Pacientes Ativos e a máscara de Websaassnão apresenta o mesmo. Serviço ainda não implantado

Fonte: BPA\_DADOS ESTATÍSTICOS\_SIGA em 11/09/2018, cálculos feitos seguindo as metas do TA AGOSTO/2018

Data: 08 / 10 / 18

Data: 05 / 11 / 18

*Regiane*

Supervisão Técnica de Saúde do Butantã

Coordenadoria Regional de Saúde Oeste

**RELATÓRIO DE AVALIAÇÃO DE PREENCHIMENTO DE PRONTUÁRIOS  
E FICHAS DE ATENDIMENTO**

**DESTINATÁRIO: NTCSS**

**Contratada: Sociedade Paulista para o Desenvolvimento da Medicina (SPDM)**

**Contrato de Gestão nº: R022/2016 – BUTANTÃ Nº do Processo: PA 2015-0.229.389-3**

**Período de medição: Maio a Agosto/2018**

Indicamos abaixo o total de prontuários e fichas de atendimento analisados por unidade de saúde, assim como o nº de prontuários com os quatro quesitos atendidos e a respectiva porcentagem. As planilhas de registro com detalhamento da avaliação encontram-se arquivadas na STS – Butantã.

UNIDADE DE SAÚDE AVALIADA	Nº total de prontuários	Nº de prontuários e/ou fichas com os quatro quesitos atendidos	Porcentagem de atendimento dos critérios
UBS JARDIM BOA VISTA ESF	21	21	100
UBS JARDIM D'ABRIL ESF	12	11	92
UBS JARDIM SÃO JORGE ESF	27	23	85
UBS MALTA CARDOSO	10	10	100
UBS MALTA CARDOSO ESF	9	9	100
UBS PAULO VI ESF	30	29	97
AMA PERI-PERI	30	26	87
PS CAETANO VIRGÍLIO	30	30	100
UBS REAL PARQUE ESF	6	6	100
UBS REAL PARQUE	10	8	80
UBS SÃO REMO	10	10	100
UBS SÃO REMO ESF	9	9	100
UBS VILA DALVA	10	10	100
UBS VILA DALVA ESF	15	14	93
UBS VILA SÔNIA	10	10	100
UBS RIO PEQUENO	10	8	80
<b>TOTAL</b>	<b>249</b>	<b>234</b>	<b>94</b>

Em razão da porcentagem de prontuários que atendem os critérios ser superior a 90%, consideramos o cumprimento da meta.

São Paulo, 31 de agosto de 2018

*Regiane*  
 Regiane de Santana Piva  
 Supervisora de Saúde Butantã  
 RF: 04.086.372 CRO 59158

Rosana Marques Ferro Cruz  
 Coordenadora CRS Oeste

*Rosana Marques Ferro Cruz*  
 Rosana Marques Ferro Cruz  
 Coordenadora Regional de Saúde Oeste  
 RF 5911834



**PREFEITURA DE  
SÃO PAULO**  
SAÚDE

AVALIAÇÃO: ORGANIZAÇÃO SOCIAL SPDM

MÊS REF.:AGOSTO/2018

**COORDENADORIA REGIONAL DE SAÚDE OESTE  
SUPERVISÃO TÉCNICA DE SAÚDE DO BUTANTÃ**

**Q7 – ANÁLISE DAS RECLAMAÇÕES RECEBIDAS E PROVIDÊNCIAS ADOTADAS**

**Destinatário: NTCSS**

Contratada: SPDM-ASSOCIAÇÃO PARA O DESENVOLVIMENTO DA MEDICINA

Objeto: Rede Assistencial da Supervisão Técnica de Saúde Butantã

Nº do processo de origem: 2015-0.229.389-3



Nº termo contrato de gestão: R022/2016

PERÍODO DE MEDIÇÃO:AGOSTO/2018

Planejamento	Sim	Não	Não se aplica
Foram levantados os principais assuntos das manifestações a partir do banco de dados recebido da Ouvidoria Central da Saúde?	X		
Foram apontados os motivos para que tais manifestações ocorressem?	X		
Foram apresentados os alvos das manifestações (setor/categoria profissional/unidade)?	X		
Foram apontadas quais unidades receberam as manifestações?	X		
Foram apresentadas quais ações serão aplicadas e o motivo pela qual elas ocorreram?	X		
Está descrito de forma clara o que será feito, quando, como, por quem e onde?	X		

Ação	Sim	Não	Não se aplica
Foram realizadas as ações de acordo com o planejamento previamente elaborado?	X		
Foram apresentadas as evidências?	X		



  <b>PREFEITURA DE SÃO PAULO</b> SAÚDE	AVALIAÇÃO: ORGANIZAÇÃO SOCIAL SPDM		
	MÊS REF.: AGOSTO/2018		

**COORDENADORIA REGIONAL DE SAÚDE OESTE  
SUPERVISÃO TÉCNICA DE SAÚDE DO BUTANTÃ**

**Destinatário: NTCSS**

Contratada: SPDM-ASSOCIAÇÃO PARA O DESENVOLVIMENTO DA MEDICINA

Objeto: Rede Assistencial da Supervisão Técnica de Saúde Butantã

Nº do processo de origem: 2015-0.229.389-3

Nº termo contrato de gestão: R022/2016

PERÍODO DE MEDIÇÃO: AGOSTO/2018

Avaliação	Sim	Não	Não se aplica
Foram apresentados os resultados obtidos e as justificativas possíveis destes?	x		
Foi feita a avaliação da eficácia das medidas previstas tendo como base os dados do Sistema Ouvidor SUS relativas ao período seguinte ao das ações tomadas?	x		

Ajustes	Sim	Não	Não se aplica
Baseado na avaliação realizada foi determinado, a alteração, a prorrogação ou encerramento das ações tomadas?	x		

Considerações finais adicionais e outros pontos pertinentes:
<p>O número de ouvidorias apontadas pela parceira corresponde ao que consta no banco de dados encaminhado pela SMS.</p> <p>Continuaremos a monitorar o desempenho qualitativo das Unidades e acompanhar as ações realizadas para melhorarmos a qualidade do atendimento prestado por nossas Unidades.</p>






**PREFEITURA DE  
SÃO PAULO**  
SAÚDE

AVALIAÇÃO: ORGANIZAÇÃO SOCIAL SPDM

MÊS REF.: AGOSTO/2018

**COORDENADORIA REGIONAL DE SAÚDE OESTE  
SUPERVISÃO TÉCNICA DE SAÚDE DO BUTANTÃ**

**Q7 – ANÁLISE DAS RECLAMAÇÕES RECEBIDAS E PROVIDÊNCIAS ADOTADAS**

**Destinatário: NTCSS**

Contratada: SPDM-ASSOCIAÇÃO PARA O DESENVOLVIMENTO DA MEDICINA

Objeto: Rede Assistencial da Supervisão Técnica de Saúde Butantã

Nº do processo de origem: 2015-0.229.389-3

Nº termo contrato de gestão: R022/2016

PERÍODO DE MEDIÇÃO: **AGOSTO/2018**

**1. HISTÓRICO DE REVISÃO**

Revisão	Item	Alteração
00	N/A	Emissão Inicial
01	5.2	Atendimento as solicitações realizadas pelo Núcleo Técnico de Contratação de Serviços de Saúde.

De acordo com as informações acima, consideramos o Relatório de Ouvidoria cumpriu a meta de acordo com os critérios da avaliação.

São Paulo, \_\_\_ de \_\_\_\_\_ 2018.

**REGIANE DE SANTANA PIVA**  
Supervisora Técnica de Saúde do Butantã

Regiane de Santana Piva  
RF. 744.055.3/2 CRO 59158  
Supervisão Téc. Saúde Butantã

**ROSANA MARQUES FERRO**  
Coordenadora Técnica de Saúde  
Região Oeste

Rosana Marques Ferro  
Coordenadora de Saúde  
Coordenadora Regional de Saúde Oeste  
RF 5911834

**RELATÓRIO EM I - MEDIÇÃO DE EQUIPE MÍNIMA ESF, UBS, NASF, HC, PAI**

**Destinatário: NTCSS**

Contratada: SPDM-ASSOCIAÇÃO PARA O DESENVOLVIMENTO DA MEDICINA

Objeto: Rede Assistencial da Supervisão Técnica de Saúde Butantã

Nº do processo de origem: 2015-0.229.389-3

Nº termo contrato de gestão: R022/2016

PERÍODO DE MEDIÇÃO: **SETEMBRO/2018**

Apresentamos no Quadro abaixo o número de profissionais e carga horária semanal não contratada conforme previsto na EQUIPE MÍNIMA, por unidade e serviço de saúde, cujos documentos comprobatórios encontram-se arquivados nesta CRS /STS:

UNIDADE/SERVIÇO	DÉFICIT DE PROFISSIONAL (NÃO CONTRATADO)	CATEGORIA PROFISSIONAL	CARGA HORÁRIA SEMANAL
VILA DALVA	1	ENFERMEIRO	40
MALTA CARDOSO	1	ASSISTENTE SOCIAL	30
	1	PSICOLOGO	40
SÃO REMO	1	ENFERMEIRO	40
	1	GENERALISTA	20
	1	ASSITENTE SOCIAL	30
BOA VISTA	2	ACS	40
	2	AUXILIAR DE SAÚDE BUCAL (ASB)	40
SÃO JORGE	3	ACS	40
VILA SONIA	1	PEDIATRA	20
	1	GINECOLOGISTA	20
	2	ASSISTENTE SOCIAL	30
	1	FONOAUDIOLOGO	40
	1	AUXILIAR DE SAÚDE BUCAL (ASB)	30
	1	NUTRICIONISTA	40
JD COLOMBO	1	ENFERMEIRO ESF	40
	1	FARMACÊUTICO JR	40
	1	AUXILIAR DE SAÚDE BUCAL (ASB)	30
JD. JAQUELINE	1	FARMACÊUTICO JR	40
REAL PARQUE	1	ACS	40

Fonte de verificação: CNES/ ACOMPANHAMENTO COM AS UNIDADES/WEBSAASS/Anexo V - TA setembro-2018



**RELATÓRIO EM I - MEDIÇÃO DE EQUIPE MÍNIMA ESF, UBS, NASF, HC, PAI**

**Destinatário: NTCSS**

Contratada: SPDM-ASSOCIAÇÃO PARA O DESENVOLVIMENTO DA MEDICINA

Objeto: Rede Assistencial da Supervisão Técnica de Saúde Butantã

Nº do processo de origem: 2015-0.229.389-3

Nº termo contrato de gestão: R022/2016

PERÍODO DE MEDIÇÃO: **SETEMBRO/2018**

Apresentamos no Quadro abaixo o número de profissionais e carga horária semanal não contratada conforme previsto na EQUIPE MÍNIMA, por unidade e serviço de saúde, cujos documentos comprobatórios encontram-se arquivados nesta CRS /STS:

UNIDADE/SERVIÇO	DÉFICIT DE PROFISSIONAL (NÃO CONTRATADO)	CATEGORIA PROFISSIONAL	CARGA HORÁRIA SEMANAL
NASF JD D'ABRIL	1	PSIQUIATRA	20
NASF PAULO VI	1	PSIQUIATRA	20
	1	NUTRICIONISTA	40
NASF JD COLOMBO	1	PSIQUIATRA	20
NASF MALTA CARDOSO	1	NUTRICIONISTA	30
	1	PSIQUIATRA	20
HD REDE HORA CERTA BUTANTÃ	1	COORD. MEDICO	30

Fonte de verificação: CNES/ ACOMPANHAMENTO COM AS UNIDADES/WEBSAASS/Anexo V - TA setembro-2018



**RELATÓRIO EM I - MEDIÇÃO DE EQUIPE MÍNIMA ESF, UBS, NASF, HC, PAI**

**Destinatário: NTCSS**

Contratada: SPDM-ASSOCIAÇÃO PARA O DESENVOLVIMENTO DA MEDICINA

Objeto: Rede Assistencial da Supervisão Técnica de Saúde Butantã

Nº do processo de origem: 2015-0.229.389-3

Nº termo contrato de gestão: R022/2016

PERÍODO DE MEDIÇÃO: **SETEMBRO/2018**

Apresentamos no Quadro abaixo o número de profissionais e carga horária semanal não contratada conforme previsto na EQUIPE MÍNIMA, por unidade e serviço de saúde, cujos documentos comprobatórios encontram-se arquivados nesta CRS /STS:

UNIDADE/SERVIÇO	DÉFICIT DE PROFISSIONAL (NÃO CONTRATADO)	CATEGORIA PROFISSIONAL	CARGA HORÁRIA SEMANAL
CAPS III AD	02	ASSISTENTES SOCIAIS	30
	03	ENFERMEIRO	36
	02	FARMACÊUTICOS	40
	01	CLÍNICO	30
	03	PSIQUIATRAS	20
	02	OFICINEIROS	30
	04	PSICOLOGOS	40
	04	TERAPEUTAS OCUPACIONAIS	30
PAI SONIA	03	ACOMPANHANTES DE IDOSOS	40
EMAD VILA SONIA	01	FONO	20
	01	CLÍNICO	20

Fonte de verificação: CNES/ ACOMPANHAMENTO COM AS UNIDADES/WEBSAASS/Anexo V - TA setembro-2018

Observação: O CAPS III AD não estava funcionando no mês de setembro/2018. Os enfermeiros contratados estavam em treinamento no CRATOD e nas unidades UBS São Jorge, Vila Sonia e PS Bandeirantes.



**RELATÓRIO EM I - MEDIÇÃO DE EQUIPE MÍNIMA ESF, UBS, NASF, HC, PAI**

**Destinatário: NTCSS**

**Contratada: SPDM-ASSOCIAÇÃO PARA O DESENVOLVIMENTO DA MEDICINA**

**Objeto: Rede Assistencial da Supervisão Técnica de Saúde Butantã**

**Nº do processo de origem: 2015-0.229.389-3**

**Nº termo contrato de gestão: R022/2016**

**PERÍODO DE MEDIÇÃO: SETEMBRO/2018**

Apresentamos no Quadro abaixo o número de profissionais e carga horária semanal não contratada conforme previsto na EQUIPE MÍNIMA, por unidade e serviço de saúde, cujos documentos comprobatórios encontram-se arquivados nesta CRS /STS:

Afastamento Superior a 30 dias não repostos

UNIDADE/SERVIÇO	Categoria Profissional Carga horária semanal	Tipo de licença/data de início
UBS SÃO REMO	02 ACS – 40 HS	LICENÇA INSS 11/04/18 e LICENÇA MAT. 30/07/18
UBS BOA VISTA	02 ACS – 40 HS	LICENÇA MAT. 24/05/18 e LICENÇA INSS 26/07/18
UBS V SONIA	01 GINECOLOGISTA-20 HS	LICENÇA INSS 22/08/18
NASF MALTA CARDOSO	01 PSICOLOGA-40HS	LICENÇA MAT. 18/08/18
NASF COLOMBO	01 T.O. – 20 HS	LICENÇA MAT. 19/05/18

Fonte de verificação: CNES/ ACOMPANHAMENTO COM AS UNIDADES/WEBSAASS/Anexo V - TA setembro-2018


**RELATÓRIO EM I - MEDIÇÃO DE EQUIPE MÍNIMA ESF, UBS, NASF, HC, PAI**

**Destinatário: NTCSS**

**Contratada: SPDM-ASSOCIAÇÃO PARA O DESENVOLVIMENTO DA MEDICINA**

**Objeto: Rede Assistencial da Supervisão Técnica de Saúde Butantã**

**Nº do processo de origem: 2015-0.229.389-3**

**Nº termo contrato de gestão: R022/2016**

**PERÍODO DE MEDIÇÃO: SETEMBRO/2018**

Considerações finais: Salientamos que o WEBSAASS está com as informações de equipe mínima defasadas em relação ao T.A. vigente para o mês de setembro/18.

Segue abaixo as informações no descritivo do WEBSAASS divergentes do T.A. vigente para o mês de setembro/2018:

- NASF Paulo VI: Nenhum dos profissionais foi apontado, apresenta déficit somente de 1 psiquiatra e 1 nutricionista.
- UBS Malta Cardoso: Assistente Social da PMSP não foi apontada, mas apresenta uma vaga de assistente social em aberto, para contratação.
- UBS São Remo: Uma vaga de generalista (20hs) foi apontada como clínico da unidade, e há déficit de 20hs desta categoria profissional.
- UBS Vila Sonia: Foram apontados 09 médicos clínicos, mas existentes na unidade e no T.A. são 08 e apontados 06 médicos ginecologistas/obstetras, mas existe uma vaga aberta na unidade.

S.P. 21/11/18  
*Regiane*  
STS BUTANTÃ

Regiane de Santana Piva  
RF. 744.055.3/2 CRO 59158  
Supervisão Téc. Saúde Butantã

S.P. 21/11/18  
*Rosana Marques Ferro*  
CRS OESTE  
Rosana Marques Ferro  
Coordenadora de Saúde

Coordenadora Regional de Saúde Oeste  
RF 5911834

S.P.   /  /    
SPDM

*Escaneado 21/11/18*  
*EMAL enviado p/ Lucia e Esther 22/11/18 14:19*

**RELATÓRIO EM II-AMA E PS**

*Cópia original + 155 ET - TB 13995217*

**DESTINATÁRIO: NTCSS**

Contratada: SPDM-ASSOCIAÇÃO PARA O DESENVOLVIMENTO DA MEDICINA

Objeto: Rede Assistencial da Supervisão Técnica de Saúde Butantã

Nº do processo de origem: 2015-0.229.389-3

Nº termo contrato de gestão: R022/2016

PERÍODO DE MEDIÇÃO: SETEMBRO-2018

Apresentamos no Quadros abaixo o número de profissionais e carga horária semanal de plantões de 12 horas não realizados no mês, bem como o número de justificado, não justificado e por afastamento superior a 30 dias não repostos, conforme previsto na EQUIPE MÍNIMA, por unidade e serviço de saúde, cujos documentos comprobatórios encontram-se arquivados nesta CRS/STS

Unidade	Categoria profissional	1	2	2A	2 B	2 C	2 D
AMA PERI PERI	Clínica Médica	50	00	00	00	00	00
	Pediatria	50	00	00	00	00	00
AMA SÃO JORGE	Clínica Médica	30	04	04	00	00	00
	Pediatria	25	03	02	01	00	00
AMA PAULO VI	Clínica Médica	30	05	04	01	00	00
	Pediatria	25	01	01	00	00	00
AMA VILA SONIA	Clínica Médica	30	07	06	01	00	00
	Pediatria	25	06	06	00	00	00

Fonte de verificação: planilha SPDM de setembro de 2018/ Anexo V - TA setembro/18 quadro de metas de produção e equipe mínima

*AP* 



**DESTINATÁRIO: NTCSS**

Contratada: SPDM-ASSOCIAÇÃO PARA O DESENVOLVIMENTO DA MEDICINA

Objeto: Rede Assistencial da Supervisão Técnica de Saúde Butantã

Nº do processo de origem: 2015-0.229.389-3

Nº termo contrato de gestão: R022/2016

PERÍODO DE MEDIÇÃO: SETEMBRO/2018

Unidade	Categoria profissional	1	2	2A	2 B	2 C	2 D
Pronto Socorro Caetano Virgílio	Clínica Médica(D)	120	23,5	7	11	0,5	05
	Clínica Médica(N)	60	00	00	00	00	00
	Pediatria (D)	60	00	00	00	00	00
	Pediatria (N)	60	06*	00	06*	00	00
	Cirurgia Geral (D)	30	00	00	00	00	00
	Cirurgia Geral (N)	30	00	00	00	00	00
	Ortopedia (D)	30	00	00	00	00	00
	Ortopedia (N)	30	00	00	00	00	00
	Odontologia (D)	14	01	00	01	00	00
Odontologia (N)	30	00	00	00	00	00	

Fonte de verificação: planilha SPDM de setembro de 2018/ Anexo V - TA setembro/18 Plano Orçamento Custeio

\*Plantões em aberto da pediatra Shoshana 16-17-23-24 e 30/09/2018; aposentadoria a partir 12/09/2018.

\*Plantão em aberto da pediatra Ethel 18/09; aposentadoria a partir de 28/08/2018, demais plantões com cobertura extra



**DESTINATÁRIO: NTCSS**

Contratada: SPDM-ASSOCIAÇÃO PARA O DESENVOLVIMENTO DA MEDICINA

Objeto: Rede Assistencial da Supervisão Técnica de Saúde Butantã

Nº do processo de origem: 2015-0.229.389-3

Nº termo contrato de gestão: R022/2016

PERÍODO DE MEDIÇÃO: **SETEMBRO/2018**

Apresentamos no Quadro abaixo o número de profissionais diaristas e carga horária semanal não contratada conforme previsto na EQUIPE MÍNIMA, por unidade e serviço de saúde, cujos documentos comprobatórios encontram-se arquivados nesta CRS /STS:

UNIDADE/SERVIÇO	DÉFICIT DE PROFISSIONAL (NÃO CONTRATADO)	CATEGORIA PROFISSIONAL	CARGA HORÁRIA SEMANAL
Pronto Socorro Caetano Virgílio	1	MÉDICO RADIOLOGIA	12

Fonte de verificação: planilha SPDM de setembro de 2018/ Anexo V - TA setembro/18 Plano Orçamento Custeio

Considerações finais: Salientamos que o WEBSAASS está com as informações de equipe mínimas defasadas em relação ao T.A. vigente para o mês de setembro/18.

S.P. 21/11/18

*Regiane*

**STS BUTANTÃ**

S.P. 21/11/18

*Rosana Marques Ferro*

**CRS OESTE**

Rosana Marques Ferro  
Coordenadora de Saúde  
Coordenadora Regional de Saúde Oeste  
RF 5911834

S.P.   /  /  

**SPDM**

Regiane de Santana Piva  
RF, 744.055.3/2 CRO 59158  
Supervisão Téc. Saúde Butantã

**RELATORIO P1 – RELATÓRIO MENSAL DE MEDIÇÃO DE PRODUÇÃO.**

**Destinatário: NTCSS**

Contratada: SPDM – Associação Paulista para o Desenvolvimento da Medicina.

Objeto: Rede Assistencial da Supervisão Técnica de Saúde do Butantã, dos D.A.s Butantã/Rio Pequeno/Raposo Tavares/Morumbi/Vila Sônia.

Nº do Processo de Origem: 2015-0.229.389-3

Nº do Contrato de Gestão: R022/2016

Período de Medição: SETEMBRO/2018

Segue o Relatório de Produção Mensal, apontando as seguintes produções **ABAIXO** de **85%** da meta.

**ATENÇÃO BÁSICA**

**ESF**

Unidade / serviço	Descritivo da Meta	% de alcance da meta	JUSTIFICATIVA – OCORRÊNCIA/EVENTO SE HOUVER
UBS Jd D'Abril	Cons méd ESF	72,36%	TA de setembro/2018 não altera o descritivo. Demissão de 1 médico em 05/9/2018.
UBS JD Colombo	Visita domiciliar	34,35%	TA de setembro/2018 - alteração de meta de 8400 (Websaass) para 4200 visitas. Foram realizadas 2885 visitas com alcance de meta de 68,69% neste TA.
	Cons méd ESF	8,98%	TA de setembro/2018 - alteração de meta de 8400 (Websaass) para 1456 consultas. Foram realizadas 754 visitas com alcance de meta de 51,79% neste TA.
	Cons enfermeiro (ESF)	29,58%	TA de setembro/2018 - alteração de meta de 1092 (Websaass) para 546 consultas. Foram realizadas 323 consultas com alcance de meta de 59,16% neste TA. Déficit de 1 enfermeiro ESF.
	Atendimentos (CD Protesista)	5,00%	TA de setembro/2018 - alteração de meta de 360 (Websaass) para 180 atendimentos. Foram realizadas 18 atendimentos com alcance de meta de 10,00% neste TA.
	Próteses (C.D.)	0,00%	TA de setembro/2018 - alteração de meta de 120 (Websaass) para 60 próteses. Neste mês não foram finalizadas próteses.

Fonte: BPA\_DADOS ESTATÍSTICOS\_SIGA em 08/10/2018 e Websaass de Setembro em 23/10/2018.




**ATENÇÃO BÁSICA**  
**ESF**

Unidade / serviço	Descritivo da Meta	% de alcance da meta	JUSTIFICATIVA – OCORRÊNCIA/EVENTO SE HOVER
UBS JD Colombo	Atend Ind. Odonto (ESB I + ESB II)	9,67%	TA de setembro/2018 - inclui o descritivo, no websaass a meta é de 600 atendimentos, considerando os atendimentos de odonto ESF, ou seja, SBI e SBII. No TA deste mês a meta para ESBI é de 192 e ESBIII igual a 108, totalizando 300 atendimentos. Foram realizados para SBI 21 e para SBII 37 num total de 58 atendimentos, com alcance de meta de 19,33% neste TA. Falta de insumos odontológicos e EPI até 26/9/18.
	Proced odonto (ESB I + ESB II)	4,38%	TA de setembro/2018 - inclui o descritivo, no websaass a meta é de 2100 procedimentos, considerando os procedimentos de odonto ESF, ou seja, SBI e SBII. No TA deste mês a meta para ESBI é de 672 e ESBIII igual a 378, totalizando 1050 procedimentos. Foram realizados para SBI 51 e para SBII 41 num total de 92 procedimentos, com alcance de meta de 8,76% neste TA. Falta de insumos odontológicos e EPI até 26/9/18.
UBS Jd Boa Vista	Visita domiciliar	79,49%	TA de setembro/2018 não altera o descritivo. Déficit de 2 ACSs. 1 L Maternidade e 1 L INSS.
	Cons méd ESF	78,47%	TA de setembro/2018 - alteração de meta de 2912 (Websaass) para 2829. Foram realizadas 2.285 consultas com alcance de meta de 80,77% neste TA. 1 médico de férias 15 dias.
	Cons Méd Psiq	0,00%	TA de setembro/2018 exclui este descritivo.
UBS Vila Dalva	Visita domiciliar	74,90%	TA de setembro/2018 não altera o descritivo. 1 Demissão em 05/9/18. 1 ACS de férias de 15 dias e 1 ACS de 20 dias.

Fonte: BPA\_DADOS ESTATÍSTICOS\_SIGA em 08/10/2018 e Websaass de Setembro em 23/10/2018.




**ATENÇÃO BÁSICA**

**ESF**

Unidade / serviço	Descritivo da Meta	% de alcance da meta	JUSTIFICATIVA – OCORRÊNCIA/EVENTO SE HOVER
AMA/UBSI Jd São Jorge	Cons méd ESF	83,49%	TA de setembro/2018 não altera o descritivo. 1 médico ESF transferido em 17/9/18 e 1 médico de férias 30 dias.
	Atend Ind. Odonto (ESB I + ESB II)	19,36%	TA de setembro/2018 - No websaass a meta é de 408 atendimentos, considerando os procedimentos de odonto ESF, ou seja, SBI e SBII. No TA deste mês a meta para ESBI é de 192 e ESBII igual a 216, totalizando 408 atendimentos. Foram realizados para SBI=79 e para SBII=291 num total de 370 atendimentos, com alcance de meta de 90,69% neste TA. 1 CD de férias de 15 dias.
	Proced odonto (ESB I + ESB II)	47,34%	TA de setembro/2018 - No websaass a meta é de 1428 procedimentos, considerando os procedimentos de odonto ESF, ou seja, SBI e SBII. No TA deste mês a meta para ESBI é de 672 e ESBII igual a 855, totalizando 1428 procedimentos. Foram realizados para SBI 676 e para SBII 855 num total de 1531 procedimentos, com alcance de meta acima de 100,00% neste TA. 1 CD de férias de 15 dias.
AMA/UBSI Paulo VI	Cons enfermeiro (ESF)	55,00%	TA de setembro/2018 não altera o descritivo. 1 Enf férias 15 dias e outra de 20 dias.
	Atend Ind. Odonto (ESB II)	72,22%	TA de setembro/2018 não altera o descritivo.
	Proced odonto (ESB II)	79,89%	

Fonte: BPA\_DADOS ESTATÍSTICOS\_SIGA em 08/10/2018 e Websaass de Setembro em 23/10/2018.




**ATENÇÃO BÁSICA**

**TRADICIONAL**

Unidade / serviço	Descritivo da Meta	% de alcance da meta	JUSTIFICATIVA – OCORRÊNCIA/EVENTO SE HOUVER
AMA/UBSI Vila Sônia	Cons méd (CI Geral)	68,45%	TA de setembro/2018 - alteração de meta de 2304 (Websaass) para 2048 consultas. Foram realizadas 1577 consultas com alcance de meta de 77,00% neste TA. 1 médico de férias 20 dias.
	Cons méd (Pediatria)	50,98%	TA de setembro/2018 - alteração de meta de 1587 (Websaass) para 1536 consultas. Foram realizadas 809 consultas com alcance de meta de 52,67% neste TA. Déficit de 1 medico e 1 de férias 15 dias.
	Cons méd (GO)	37,46%	TA de setembro/2018 - alteração de meta de 1535 (Websaass) para 1412 consultas. Foram realizadas 575 consultas com alcance de meta de 40,72% neste TA. Déficit de 1 GO, 1 L INSS de 30 dias e 1 férias 15 dias.
	Colposcopia	0,00%	TA de setembro/2018 - inclui o descritivo com meta de 64 colposcopias. Websaass não apresenta o descritivo. Foram realizadas 7 colposcopias com alcance de meta de 10,94% neste TA. O médico iniciou na unidade em 24/9/18.
	Cons méd (Psiq)	78,03%	TA de setembro/2018 não altera o descritivo.
	Atend. Ind. Odonto (AB)	14,38%	TA de setembro/2018 - meta de 2016 (Websaass) para 576 atendimentos individuais no TA. Foram realizadas 290 atendimentos com alcance de meta de 50,35% neste TA. Compressor inoperante de 03 a 21/9/18.
	Proced odonto (AB)	38,10%	TA de setembro/2018 - não altera o descritivo. Foram realizadas 768 procedimentos com alcance de meta de 38,10% neste TA. Compressor inoperante de 03 a 21/9/18.
UBS Rio Pequeno	Cons méd (CI Geral)	77,25%	TA de setembro/2018 não altera o descritivo. 1 médico de 40 hs reduziu a carga horária para 20 hs no meio do mês.
	Cons méd (Pediatria)	54,49%	TA de setembro/2018 - alteração de meta de 512(Websaass) para 256 consultas. Foram realizadas 279 consultas com alcance de meta acima de 100,00% neste TA.

Fonte: BPA\_DADOS ESTATÍSTICOS\_SIGA em 08/10/2018 e Websaass de Setembro em 23/10/2018.




**ATENÇÃO BÁSICA  
MISTA**

Unidade / serviço	Descritivo da Meta	% de alcance da meta	JUSTIFICATIVA – OCORRÊNCIA/EVENTO SE HOVER
UBS Malta Cardoso	Visita domiciliar	84,03%	TA de setembro/2018 não altera o descritivo. 1 férias de 30 dias e 2 de 15 dias.
	Cons méd ESF	59,94%	TA de setembro/2018 não altera o descritivo. 1 médico férias 30 dias.
	Cons enfermeiro (ESF)	76,71%	TA de setembro/2018 não altera o descritivo.
	Cons méd (Pediatria)	78,32%	
	Cons méd (GO)	10,94%	TA de setembro/2018 não altera o descritivo. 01 médico desligado em 17/9/18
	Atend Ind. Odonto (ESBI)	38,54%	TA de setembro/2018 não altera o descritivo. A meta no Websaass está somada com meta da AB totalizando 384 atendimentos. Considerando a meta ESF 192 atendimentos e a realização de 148 o alcance de meta foi de 77,08% neste TA.
	Proced odonto (ESBI)	27,98%	TA de setembro/2018 não altera o descritivo. A meta no Websaass está somada com meta da AB totalizando 1344 procedimentos. Considerando a meta ESF 672 procedimentos e a realização de 376 o alcance de meta foi de 55,95% neste TA.
	Atend. Ind. Odonto (AB)	0,00%	TA de setembro/2018 inclui o descritivo. Websaass não apresenta o mesmo. A meta é 192 atendimentos neste TA. Foram realizadas 146 atendimentos com alcance de meta de 76,04%. 1 CD de férias de 15 dias.
Proced odonto (AB)	0,00%	TA de setembro/2018 inclui o descritivo. Websaass não apresenta o mesmo. A meta é 672 procedimentos neste TA. Foram realizadas 653 procedimentos com alcance de meta de 97,17%. 1 CD de férias de 15 dias.	
UBS Real Parque	Visita domiciliar	46,71%	TA de setembro/2018 - alteração de meta de 1460(Websaass) para 1200 visitas. Foram realizadas 682 visitas com alcance de meta de 56,83% neste TA. Déficit de 1 ACS e 1 férias de 15 dias e outra de 20 dias.
	Cons méd (gen/ESF)	64,43%	TA de setembro/2018 - alteração de meta de 582(Websaass) para 416 consultas. Foram realizadas 375 consultas com alcance de meta de 90,14% neste TA.


Fonte: BPA\_DADOS ESTATÍSTICOS\_SIGA em 08/10/2018 e Websaass de Setembro em 23/10/18.




**ATENÇÃO BÁSICA  
MISTA**

Unidade / serviço	Descritivo da Meta	% de alcance da meta	JUSTIFICATIVA – OCORRÊNCIA/EVENTO SE HOVER
UBS Real Parque	Cons méd (CI Geral)	81,25%	TA de setembro/2018 não altera o descritivo.
	Cons méd (Pediatria)	79,88%	
	Cons méd (Psiq)	82,58%	
UBS São Remo	Cons méd (CI Geral)	102,93	TA de setembro/2018 não altera o descritivo. Ofício SPDM nº141/2018 de 25/10/2018 solicita alteração do número de consultas CI Geral de 527 para 415 consultas, portanto o alcance de meta foi para 81,05%.
	Cons méd (GO)	71,09%	TA de setembro/2018 não altera o descritivo.
	Cons méd (Pediatria)	66,99%	
	Cons méd (Psiq)	84,09%	
	Cons méd (Generalista)	0,00%	TA de setembro/2018 inclui o descritivo. Websaass não apresenta o mesmo. Realizada 112 consultas com alcance de meta de 21,88%. Dra Julia Relva Basso iniciou em 11/9 com 20 hs/semanais. Déficit 1 médico de 20 hs.
	Atend. Ind. Odonto (AB)	0,00%	TA de setembro/2018 inclui o descritivo. A meta é de 192 atendimentos neste TA. Websaass não apresenta o mesmo. Foram realizados 240 atendimentos com alcance de meta acima de 100,00% neste TA.
	Proced odonto (AB)	0,00%	TA de setembro/2018 inclui o descritivo. A meta é de 672 atendimentos neste TA. Websaass não apresenta o mesmo. Foram realizados 918 procedimentos com alcance de meta acima de 100,00% neste TA.
	Atend Ind. Odonto (ESB II)	46,08%	TA de setembro/2018 - alteração de meta de 408 (Websaass) para 216 atendimentos individuais. Foram realizados 188 atendimentos com alcance de meta de 87,04% neste TA.
Proced odonto (ESB II)	50,77%	TA de setembro/2018 - alteração de meta de 1428 (Websaass) para 756 procedimentos. Foram realizados 725 procedimentos com alcance de meta de 95,90% neste TA.	

Fonte: BPA\_DADOS ESTATÍSTICOS\_SIGA em 08/10/2018 e Websaass de Setembro em 23/10/2018.



**ATENÇÃO BÁSICA**  
**PAI**

Unidade / serviço	Descritivo da Meta	% de alcance da meta	JUSTIFICATIVA – OCORRÊNCIA/EVENTO SE HOUVER
PAI/UBS V Sonia	Idosos em Acompanhamento	0,00%	TA de setembro/2018 - Sem idosos em acompanhamento. O descritivo no Websaass refere-se à UBS Jd. Colombo.

Fonte: Formulário das estratégias de monitoramento e avaliação do PAI/SMS e Websaass de Set. em 23/10/2018.

**ATENÇÃO BÁSICA**  
**EMAD**

Unidade / serviço	Descritivo da Meta	% de alcance da meta	JUSTIFICATIVA – OCORRÊNCIA/EVENTO SE HOUVER
EMAD V Sonia	Pctes ativos em atendimento	0,00%	TA de setembro/2018 não altera o descritivo. Websaass não apresenta o mesmo. Há 14 pctes ativos em atendimento com alcance de meta de 20% neste TA.

Fonte: Formulário dos pacientes elegíveis para a Equipe Multiprofissional de Atenção Domiciliar.

**RAPS – REDE DE ATENÇÃO PSICOSOCIAL**

Unidade / serviço	Descritivo da Meta	% de alcance da meta	JUSTIFICATIVA – OCORRÊNCIA/EVENTO SE HOUVER
CAPS III Alcool e Drogas Butantã	Pacientes Ativos	0,00%	TA de setembro 2018 - inclusão do serviço com meta de 300 Pacientes Ativos. A máscara de Websaass não apresenta o mesmo. Serviço não implantado.




## ATENÇÃO ESPECIALIZADA

### HD - HORA CERTA

Unidade / serviço	Descritivo da Meta	% de alcance da meta	JUSTIFICATIVA – OCORRÊNCIA/EVENTO SE HOVER
Serviços Cirúrgicos do HD Rede Hora Certa Butantã	Cirurgias mês	80,47%	TA de setembro/2018 não altera o descritivo.

Fonte: BPA\_DADOS ESTATÍSTICOS\_SIGA em 08/10/18 - Websaass de Set. em 23/10/2018 e Planilha de AIH de Set/2018.

### SADT

Unidade / serviço	Descritivo da Meta	% de alcance da meta	JUSTIFICATIVA – OCORRÊNCIA/EVENTO SE HOVER
Serviço de Apoio Diagnóstico e Terapêutico HD Hora Certa Butantã	Avaliação Urodinamica Completa	72,50%	TA de setembro/2018 não altera o descritivo.


Fonte: BPA\_DADOS ESTATÍSTICOS\_SIGA em 08/10/18 - Websaass de setembro e 23/10/2018.

Data: \_\_\_\_/\_\_\_\_/\_\_\_\_

Data: \_\_\_\_/\_\_\_\_/\_\_\_\_

  
\_\_\_\_\_  
Supervisão Técnica de Saúde do Butantã

Regiane de Santana Piva  
RF, 744,055.3/2 CRO 59158  
Supervisão Téc. Saúde Butantã

  
\_\_\_\_\_  
Coordenadoria Regional de Saúde Oeste

Rosana Marques Ferro  
Coordenadora de Saúde  
Coordenadoria Regional de Saúde Oeste  
RF 5911834

**RELATORIO Q5 – VERIFICAÇÃO DO INDICADOR DE PROPORÇÃO DE GESTANTES QUE REALIZARAM PROCEDIMENTOS BÁSICOS NO PRÉ NATAL NAS UNIDADES DE SAÚDE DO CONTRATO DE GESTÃO.**

**Destinatário:** NTCSS

Contratada: SPDM – Associação Paulista para o Desenvolvimento da Medicina.

Objeto: Rede Assistencial da Supervisão Técnica de Saúde do Butantã, dos D.A.s Butantã/Rio Pequeno/Raposo Tavares/Morumbi/Vila Sônia.

Nº do Processo de Origem: 2015-0.229.389-3

Nº do Contrato de Gestão: R022/2016

Período de Avaliação: SETEMBRO/2018.

Período de Medição: ABRIL/2018 a JUNHO/2018.

Indicamos abaixo a quantidade de gestantes com DPP no período de medição, com o número de gestantes com **TODOS** os exames selecionados realizados e a respectiva porcentagem por unidade de saúde contratualizada.

Estabelecimento de Saúde	Nº de gestantes com DPP no período de medição	Nº de gestantes com TODOS os exames registrados	% de gestantes com TODOS os exames registrados
AMA/UBS INTEGRADA JARDIM SAO JORGE	65	53	81,54
AMA/UBS INTEGRADA PAULO VI	108	80	74,07
AMA/UBS INTEGRADA VILA SONIA	103	82	79,61
UBS JARDIM BOA VISTA	56	49	87,50
UBS JARDIM D ABRIL	43	18	41,86
UBS JOSE MARCILIO MALTA CARDOSO	37	35	94,59
UBS REAL PARQUE - DR PAULO MANGABEIRA A. FILHO	34	30	88,24
UBS RIO PEQUENO - DR PAULO DE BARROS FRANÇA	13	10	76,92
UBS SAO REMO	50	36	72,00
UBS VILA DALVA - ENG. GUILHERME H. PINTO COELHO	41	36	87,80
<b>TOTAL=</b>	<b>550</b>	<b>429</b>	<b>78,00</b>

Fonte: BI-MãePaulistana\_Contrato de Gestão (em 05/10/2018).

Em razão da porcentagem de gestantes com todos os exames realizados e registrados ser SUPERIOR a 75 %, consideramos o CUMPRIMENTO da Meta.

Data: \_\_\_\_/\_\_\_\_/\_\_\_\_

Data: \_\_\_\_/\_\_\_\_/\_\_\_\_

*Regiane*  
Supervisão Técnica de Saúde do Butantã  
Regiane Santana Piva  
RF. 744.055.400-59158  
Supervisão Téc. Saúde do Butantã

*[Assinatura]*  
Coordenadoria Regional de Saúde Oeste

4° TRIMESTRE

**REUNIÃO ORDINÁRIA DA COMISSÃO TÉCNICA DE ACOMPANHAMENTO DO CONTRATO DE GESTÃO R022/2016 - REDE ASSISTENCIAL DA STS BUTANTÃ - COORDENADORIA REGIONAL OESTE COM A ORGANIZAÇÃO SOCIAL - ASSOCIAÇÃO PAULISTA PARA DESENVOLVIMENTO DA MEDICINA - SPDM**

**LOCAL:** SALA DE REUNIÕES - CPCSS/SMS.G

**DATA:** 25/04/2019

**PAUTA:** Avaliação dos Indicadores de Produção de Qualidade da Execução Contratual - Rede Assistencial da STS Butantã da CRS Oeste - CG R022 -Organização Social- SPDM (4º trimestre de 2018).

**CTA:** Composto pelos meses de OUTUBRO, NOVEMBRO e DEZEMBRO de 2018.

**PARTICIPANTES:**

- **OS SPDM:** João Ladislau Rosa, Francisco Filhou José, Alexandra Brito, Maria Cristina Pimentel, Maria Ângela Silva Landroni, Luis Alberto Souza Silva
- **CPCSS:** Fabiola Mayumi Shiromaru, Katia Regina dos Santos Mello Maia, Shirley Sampe, Wallace de Góis Silva
- **CRS OESTE:** Maria Teresa S. de Andrade, Sílvia Regina Ansaldi Silva, Maria Aparecida Lucarelli, Mariza Bretas
- **STS BUTANTÃ:** Maria Célia de Souza André, Regiane de Santana Piva, Yuko Ishikawa

**INFORMES GERAIS:**

A avaliação da produção e de qualidade em pauta tomou por base o Relatório Subsidiário que integra a análise dos resultados acompanhados deste contrato. O referido relatório foi disponibilizado previamente aos membros da CTA. Para fim dos registros desta ATA, os resultados de produção e de qualidade serão apresentados sinteticamente para registros dos comentários e avaliações desta Comissão.

Informamos ainda que o primeiro trimestre do contrato, correspondente ao período de transição, foi incorporado na contagem dos trimestres com a finalidade de acompanhar a execução contratual a partir da data de autorização do início e, deste modo, a contagem inicial que apontava este ciclo como 10º trimestre de avaliação, identificado como 11º trimestre de execução contratual e 4º trimestre do ano de 2018.


Questão importante é que, no mês de novembro houve dezessete dias úteis e, no mês de dezembro, dezoito dias úteis para atendimento. Diante disso, houve portaria da SMS (883/2018), orientando o revezamento da cobertura das equipes dos serviços nos dias 26 a 28 de dezembro.

Passou-se a apresentação dos resultados sintetizados de produção por linha assistencial e segundo o período, assim como a demonstração dos apontamentos da manutenção das equipes mínimas de todo o período. Para análise e considerações da Comissão:

**Termos aditivos publicados no período de avaliação:**

**Termo Aditivo 009/2018 - Contrato de Gestão R022/2016**

**Objeto de alteração:** Aprovação de novo Plano de Trabalho e Plano Orçamentário para o período de 01/10/2018 a 31/12/ 2018, com readequação das equipes na Rede de Assistência à Saúde do território. Data da assinatura: 28/09/2018.



## ATENÇÃO BÁSICA

### ESF - ESTRATÉGIA SAÚDE DA FAMÍLIA

#### PRODUÇÃO - ESF

ESF - ESTRATÉGIA SAÚDE DA FAMÍLIA	4º TRIMESTRE			4º TRIMESTRE - ZERAMENTO		
	REALIZADO	PREVISTO	AValiaÇÃO	REALIZADO	PREVISTO	AValiaÇÃO
PRODUÇÃO CONDENSADA DO TRIMESTRE						
PRODUÇÃO: 1.01-Nº CONSULTA MÉDICA ESF	41484	51439	80,65%	36325	44783	81,11%
PRODUÇÃO: 1.02-Nº CONSULTAS ENFERMEIRO ESF	16297	19383	84,08%	16297	19383	84,08%
PRODUÇÃO: 1.03-Nº VISITAS DOMICILIAR AGENTE COMUNIT. DE SAÚDE ESF	129849	149100	87,09%	129849	149100	87,09%
PRODUÇÃO: 1.05.02-Nº ATENDIM. INDIVIDUAIS ODONTO ESF	5850	7194	81,32%	5830	6978	83,55%
PRODUÇÃO: 1.05.03-Nº PROCEDIMENTOS INDIVID. EQUIPE ODONTO ESF	21015	25179	83,46%	20970	24423	85,86%
PRODUÇÃO: 1.05.06-Nº ATENDIMENTO DENTISTA PROTESISTA	680	990	68,69%	680	990	68,69%
PRODUÇÃO: 1.05.07-Nº PROTESES ENTREGUES	35	330	10,61%	35	330	10,61%
<b>TOTAL</b>	<b>215210</b>	<b>253615</b>	<b>84,86%</b>	<b>209986</b>	<b>245987</b>	<b>85,36%</b>

Fonte: Relatórios Produção WEBSAASS

#### DÉFICIT DE EQUIPE MÍNIMA DA ESF

UNIDADE	CATEGORIA	CARGA HORÁRIA	4º TRIMESTRE 2018		
			OUT	NOV	DEZ
UBS JD COLOMBO	MÉDICO ESF	40 hs	-	-	1
UBS JD COLOMBO	ENFERMEIRO ESF	40 hs	1	-	-
UBS JD COLOMBO	ASB ESB	40 hs	-	-	1
UBS JD COLOMBO	ASB	30 hs	1	1	-
UBS JD COLOMBO	FARMACEUTICO JR	40 hs	1	1	-
UBS JD ABRIL	ACS	40 hs	-	1	1
UBS JD ABRIL	ENFERMEIRO	40 hs	1	-	1
UBS JD ABRIL	MEDICO ESF	20 hs	-	1	1
UBS SÃO JORGE	ACS	40 hs	2	2	1
UBS BOA VISTA	ACS	40 hs	1	-	-
UBS BOA VISTA	ENFERMEIRO	40 hs	-	1	-
UBS BOA VISTA	MEDICO ESF	40 hs	-	1	-
UBS BOA VISTA	ASB ESB I	40 hs	2	-	-
UBS PAULO VI	MEDICO ESF	40 hs	1	-	-
UBS VILA DALVA	ACS	40 hs	1	-	-
UBS VILA DALVA	ENFERMEIRO	40 hs	-	-	1
UBS VILA DALVA	ASB ESB	40 hs	-	-	1

Fonte: Relatórios Assistenciais e Atestes da Supervisão Técnica de Saúde.

**COMENTÁRIOS/CONCLUSÕES:** Os atendimentos de prótese na UBS Jardim Colombo tiveram início em 15/10/2018, através de agenda manual, coordenada pela regulação da CRSO e assessoria de saúde bucal da SPDM e permaneceu em regulação manual até o mês de dezembro.

As vagas iniciais foram ofertadas com um prazo muito curto de tempo, causando dificuldades para que as unidades pudessem contatar os usuários em tempo hábil, e para que as equipes pudessem realizar os preparos e adequação da cavidade oral. Havia filas de espera muito longas, alguns pacientes aguardavam prótese dentária há mais de 3 anos necessitando de uma avaliação prévia, que não foi possível em função do prazo reduzido para contato e agendamento. Em função disso, tivemos numerosas faltas, além de muitos pacientes que precisaram

retornar para a unidade básica para revisão de preparo e adequação da cavidade oral para possibilitar o início da confecção das próteses.

Houve muitos problemas com o Laboratório de Prótese Roberto em relação aos trabalhos: atrasos na entrega das etapas sem informação prévia, ocasionando diversas remarcações de pacientes, além de vários casos de peças que precisaram ser refeitas mais de uma vez, comprometendo sobremaneira os fluxos e prazos de entrega.

A linha atingiu a meta de produção estabelecida em contrato em **85,36% após zeramento**. Houve desconto de EMI conforme tabela acima. **Não há indicação de desconto de produção.**

## UBS MISTA

### PRODUÇÃO – UBS MISTA

UBS MISTA	4º TRIMESTRE			4º TRIMESTRE - ZERAMENTO		
	PRODUÇÃO CONDENSADA DO TRIMESTRE	REALIZADO	PREVISTO	AVALIAÇÃO	REALIZADO	PREVISTO
PRODUÇÃO: 30.01.02-Nº CONSULTA MÉDICA ESF	10.918	14.016	77,90%	9.332	12.256	76,14%
PRODUÇÃO: 30.01.05-Nº CONSULTA ENFERMEIRO ESF	3.567,0	4.680,0	76,22%	3.567,0	4.680,0	76,22%
PRODUÇÃO: 30.01.06-Nº VISITA DOMICILIAR AGENTE COMUNITÁRIO DE SAÚDE ESF	32.001	36.000	88,89%	20.629	21.600	95,50%
PRODUÇÃO: 30.01.07-Nº ATENDIM. INDIVIDUAL ODONTO ESF	1.045,0	1.224,0	85,38%	1.199,0	1.224,0	97,96%
PRODUÇÃO: 30.01.08-Nº PROCEDIM. INDIV. EQUIPE ODONTO ESF	3.702,0	4.284,0	86,41%	4.284,0	4.284,0	100,00%
PRODUÇÃO: 30.01.20-Nº CONSULTA CLÍNICA GERAL	5.305	7.680	69,08%	4.376	6.400	68,38%
PRODUÇÃO: 30.01.21-Nº CONSULTA GO	2.088,0	3.840,0	54,38%	2.088	3.072	67,97%
PRODUÇÃO: 30.01.22-Nº CONSULTA PEDIATRA	3.113,0	4.608,0	67,56%	3.113,0	4.608,0	67,56%
PRODUÇÃO: 30.01.23-Nº CONSULTA PSIQUIATRA	666,0	792,0	84,09%	666,0	792,0	84,09%
PRODUÇÃO: 30.01.70-Nº ATENDIM. INDIV. ODONTO C.BÁSICA	1.887,0	2.016,0	93,60%	1.887,0	2.016,0	93,60%
PRODUÇÃO: 30.01.71-Nº PROCEDIMENTO INDIVIDUAL DA EQUIPE ODONTO C.BÁSICA	7.056,0	7.056,0	100,00%	7.056,0	7.056,0	100,00%
<b>TOTAL</b>	<b>71.348,0</b>	<b>86.196,0</b>	<b>82,77%</b>	<b>58.197,0</b>	<b>67.988,0</b>	<b>85,60%</b>

Fonte: Relatórios Produção WEBSAAS

### DÉFICIT DE EQUIPE MÍNIMA - UBS MISTA

UNIDADE	CATEGORIA	CARGA HORÁRIA	4º TRIMESTRE 2018		
			OUT	NOV	DEZ
UBS SÃO REMO	GENERALISTA	20 hs	1	-	-
UBS SÃO REMO	ENFERMEIRO	40 hs	1	-	-
UBS SÃO REMO	FARMACEUTICO JR	40 hs	-	1	1
UBS SÃO REMO	ASSIST SOCIAL	30 hs	1	1	-
UBS REAL PQ	ASSITENTE SOCIAL	30 hs	-	1	-
UBS MALTA CARDOSO	CLINICO GERAL	20 hs	1	-	-
UBS MALTA CARDOSO	GINECO	20 hs	1	1	1
UBS MALTA CARDOSO	PSICOLOGO	40 hs	1	-	-
UBS MALTA CARDOSO	ASSIST SOCIAL	30 hs	1	1	-
UBS JAQUELINE	FARMACEUTICO JR	40 hs	1	1	1

Fonte: Relatórios Assistenciais e Atestes da Supervisão Técnica de Saúde.

**COMENTÁRIOS/CONCLUSÕES** A linha atingiu a produção de **85,60% após zeramento**. que está associada ao déficit de pessoal e ausências legais do período. Houve desconto de EMI conforme tabela acima. **Não há indicação de desconto de produção.**

A OS, a CRS e a STS reiteram que, em função dos já referidos feriados e emendas nos meses de novembro e dezembro, houve a entrada do e-Social a SPDM teve que regularizar o banco de horas (folgas) até o final de 2018, o que também influenciou no resultado final.

## UBS TRADICIONAL

### PRODUÇÃO- UBS TRADICIONAL

UBS - UNIDADE BÁSICA DE SAÚDE	4º TRIMESTRE			4º TRIMESTRE ZERAMENTO		
	REALIZADO	PREVISTO	AVALIAÇÃO	REALIZADO	PREVISTO	AVALIAÇÃO
PRODUÇÃO CONDENSADA DO TRIMESTRE						
PRODUÇÃO: 7.60.01-Nº CONSULTA CLÍNICA GERAL	25819,0	27479,0	93,96%	23.295,0	24.455,0	95,26%
PRODUÇÃO: 7.60.02-Nº CONSULTA GO	12189,0	17351,0	70,25%	7.176,0	8.281,0	86,66%
PRODUÇÃO: 7.60.03-Nº CONSULTA PEDIATRA	9454,0	14725,0	64,20%	5.180,0	6.968,0	74,34%
PRODUÇÃO: 7.60.04-Nº CONSULTA PSIQUIATRA	2875,0	2875,0	100,00%	2875,0	2875,0	100,00%
PRODUÇÃO: 7.60.15-Nº CONSULTA GENERALISTA	1383,0	4992,0	27,70%	0,0	0,0	-
PRODUÇÃO: 7.60.80-Nº ATENDIMENTO INDIVIDUAL CIR.DENTISTA	6387,0	8664,0	73,72%	4.943,0	6.000,0	82,38%
PRODUÇÃO: 7.60.81-Nº PROCEDIMENTO INDIVIDUAL CIR.DENTISTA	20497,0	30324,0	67,59%	15.129,0	20.160,0	75,04%
<b>TOTAL</b>	<b>78604,0</b>	<b>106410,0</b>	<b>73,87%</b>	<b>58.598,0</b>	<b>68.739,0</b>	<b>85,25%</b>

Fonte: Relatórios Produção WEBSAASS


### DÉFICIT DE EQUIPE MÍNIMA - UBS TRADICIONAL

UNIDADE	CATEGORIA	CARGA HORÁRIA	4º TRIMESTRE 2018		
			OUT	NOV	DEZ
UBS VILA SONIA	ASB	30 hs	1	1	-
UBS VILA SONIA	CLINICO GERAL	20 hs	1	1	1
UBS VILA SONIA	GINECO	20 hs	-	1	1
UBS VILA SONIA	TO	20 hs	-	-	1
UBS VILA SONIA	FARMACEUTICO JR	40 hs	-	-	1
UBS VILA SONIA	ASSISTENTE SOCIAL	30 hs	1	1	-

Fonte: Relatórios Assistenciais e Atestes da Supervisão Técnica de Saúde.

**COMENTÁRIOS/CONCLUSÕES:** A OS, a CRS e a STS reiteram que, em função dos já referidos feriados e emendas nos meses de novembro e dezembro, houve a entrada do e-Social. A SPDM teve que regularizar o banco de horas (folgas) até o final de 2018, o que também influenciou no resultado final.

A linha atingiu a meta de produção de **85,25%** após zeramento, considerando as justificativas legais pertinentes. Não houve apontamento de déficit em relatórios de EM I. Não há indicação de desconto de produção.





**EMAD**

**PRODUÇÃO - EMAD**

ATENÇÃO DOMICILIAR - EMAD	4º TRIMESTRE 2018		
	REALIZADO	PREVISTO	AVALIAÇÃO
PRODUÇÃO CONDENSADA DO TRIMESTRE			
PRODUÇÃO: 12.02-Nº PACIENTES ATIVOS EM ATENDIM. DOMICILIAR EMAD	64	210	30,48%
<b>TOTAL</b>	<b>64</b>	<b>210</b>	<b>30,48%</b>

Fonte: Relatórios Produção WEBSAASS

**DÉFICIT DE EQUIPE MÍNIMA - EMAD**

UNIDADE	CATEGORIA	CARGA HORÁRIA	4º TRIMESTRE 2018		
			OUT	NOV	DEZ
EMAD VILA SONIA	FONOAUDIOLOGO	20 hs	1	1	-

Fonte: Relatórios Assistenciais e Atestes da Supervisão Técnica de Saúde.

**COMENTÁRIOS/CONCLUSÕES:** A EMAD realizou a captação de toda fila de espera existente no território da STS Butantã adotando como estratégia a visita aos hospitais e pronto socorro da região, apesar disso sem alcance de meta. No território há também o PAD (Programa de Atendimento Domiciliar) do Hospital Universitário, que realiza atendimento semelhante à EMAD. A CRS informou que, em 20/03/19, foi promovido um Fórum em prol do serviço EMAD, visando melhorar a articulação dos serviços. Será realizada uma discussão entre a área técnica, a CRS, a STS e a OS para readequação do serviço e das metas.

A linha de serviço não atingiu a produção estabelecida. As atividades foram acompanhadas e transcorreram de acordo com as diretrizes da SMS. **Há indicação de desconto de produção. Houve desconto de EMI conforme tabela acima.**

**PAI- PROGRAMA DO ACOMPANHANTE DO IDOSO**

PAI - PROGRAMA DE ACOMPANHANTE DE IDOSO	4º TRIMESTRE 2018		
PRODUÇÃO CONDENSADA DO TRIMESTRE	REALIZADO	PREVISTO	AVALIAÇÃO
PRODUÇÃO: 18.01.01-Nº DE IDOSO EM ACOMPANHAM.	577,0	660,0	87,42%
<b>TOTAL</b>	<b>577,0</b>	<b>660,0</b>	<b>87,42%</b>

Fonte: Relatórios Produção WEBSAASS

**DÉFICIT DE EQUIPE MÍNIMA - PAI**

UNIDADE	CATEGORIA	CARGA HORÁRIA	4º TRIMESTRE 2018		
			OUT	NOV	DEZ
PAI BUTANTA	MEDICO CLINICO / GERIATRA	20 hs	-	-	1
PAI SONIA	ACOMPANHANTES IDOSOS	40 hs	3	2	-

**COMENTÁRIOS/CONCLUSÕES:** A linha de serviço apresentou a produção 87,42% e não há indicação de desconto produção. Houve desconto de equipe mínima apontado no quadro acima.

**NASF – NÚCLEO DE APOIO À SAÚDE DA FAMÍLIA**

DÉFICIT DE EQUIPE MÍNIMA - NASF

UNIDADE	CATEGORIA	CARGA HORÁRIA	4º TRIMESTRE 2018		
			OUT	NOV	DEZ
NASF JD ABRIL	PSIQUIATRA	20 hs	1	1	1
NASF JD ABRIL	FONOAUDIOLOGA	30 hs	1	1	1
NASF JD COLOMBO	PSIQUIATRA	20 hs	1	1	-

Fonte: Relatórios Assistenciais e Atestes da Supervisão Técnica de Saúde.

**COMENTÁRIOS/CONCLUSÕES:** As atividades foram acompanhadas pela STS Butantã e transcorreram dentro das diretrizes estabelecidas pela SMS. Houve desconto de equipe mínima apontado no quadro acima.

**ATENÇÃO ESPECIALIZADA E REDES TEMÁTICAS – MANUTENÇÃO DE EQUIPES E PRODUÇÃO**

**SRT II - SERVIÇO RESIDENCIAL TERAPÊUTICO**

PRODUÇÃO - SRT

SRT II - SERVIÇO RESIDENCIAL TERAPÊUTICO II	4º TRIMESTRE RESULTADOS		
PRODUÇÃO CONDENSADA DO TRIMESTRE	Nº MORADORES	Nº LEITOS	% TRIMESTRE
RESIDÊNCIA TERAPÊUTICA BUTANTÃ I - MASCULINO	24,0	24,0	100,00%
RESIDÊNCIA TERAPÊUTICA BUTANTÃ II - MISTA	24,0	24,0	100,00%
<b>TOTAL</b>	<b>48,0</b>	<b>48,0</b>	<b>100,00%</b>

Fonte: Relatórios Produção WEBSAASS

**COMENTÁRIOS/CONCLUSÕES:** O Serviço Residencial Terapêutico atingiu a produção 100,00%. A equipe da STS Butantã acompanhou as atividades. **Não há indicação de desconto de produção.**



**URSI-UNIDADE DE REFERÊNCIA À SAÚDE DO IDOSO**

PRODUÇÃO- URSI

DÉFICIT DE EQUIPE MÍNIMA - URSI

UNIDADE	CATEGORIA	CARGA HORÁRIA	4º TRIMESTRE 2018		
			OUT	NOV	DEZ
URSI	GERIATRAS	20 hs	4	4	4
URSI	ENFERMEIRO	40 hs	3	3	1
URSI	EDUCADOR FISICO	30 hs	1	1	-
URSI	FARMACEUTICO	40 hs	1	1	1
URSI	FISIOTERAPEUTA	30 hs	2	2	1
URSI	FONOAUDIOLOGO	40 hs	1	1	1
URSI	NUTRICIONISTA	40 hs	1	1	-
URSI	PSICOLOGO	40 hs	1	1	-
URSI	TO	30 hs	2	2	-

Fonte: Relatórios Produção WEBSAASS

**COMENTÁRIOS/CONCLUSÕES:** Em novembro de 2018, a URSI não tinha estrutura física e nem RH contratado. No mês de dezembro foram feitos acertos para aluguel do prédio e a contratação do RH necessário. No entanto, em janeiro de 2019, a CRS destacou que houve desistência por parte do locador do imóvel. Ressalta-se que embora não se tenha efetivado a locação de imóvel até o momento, nesta data existe um local indicado para efetivação do contrato do aluguel. Como o RH já havia sido contratado, conforme determinado no plano de trabalho, os mesmos estão desenvolvendo atividades em outras unidades e participando de treinamentos como capacitação em AMPI – AB e matriciamento, realizados pelos profissionais STS e CRSO. **Houve desconto de equipe mínima apontado no quadro acima.**

**AMA – ATENDIMENTO MÉDICO AMBULATORIAL**

DÉFICIT DE EQUIPE MÍNIMA - AMA

UNIDADE	CATEGORIA	CARGA HORÁRIA	4º TRIMESTRE						
			OUT		NOV		DEZ		
			2A	2C	2A	2C	2A	2C	
AMA PERI PERI	CLINICA MEDICA	12 hs						4	
AMA PERI PERI	PEDIATRIA	12 hs							
AMA UBS S JORGE	CLINICA MEDICA	12 hs	3,5						
AMA UBS S JORGE	PEDIATRIA	12 hs	26,5		12			4	
AMA UBS PAULO VI	CLINICA MEDICA	12 hs	7		1			2	
AMA UBS PAULO VI	PEDIATRIA	12 hs	8		2				
AMA UBS VILA SONIA	CLINICA MEDICA	12 hs	10		1	1			
AMA UBS VILA SONIA	PEDIATRIA	12 hs	23		12	1		4	

Fonte: Relatórios Assistenciais e Atestes da Supervisão Técnica de Saúde.



**COMENTÁRIOS/CONCLUSÕES:** As atividades foram acompanhadas pela STS Butantã. Houve desconto de equipe mínima apontado no quadro acima.

**URGÊNCIA E EMERGÊNCIA**

**PSM - ACOMPANHAMENTO**

<b>R022-PSM/PA - PRONTO SOCORRO/ATENDIMENTO MUNICIPAL</b>				
<b>PSM BUTANTÃ - DR CAETANO VIRGÍLIO NETO</b>	<b>OUT</b>	<b>NOV</b>	<b>DEZ</b>	<b>TOTAL</b>
PRODUÇÃO: 21.00.03-Nº ATENDIM. URGÊNCIA C/OBS ATÉ 24 HRS	318,0	299,0	371,0	988,0
PRODUÇÃO: 21.00.05-Nº ATENDIM. URGÊNCIA AT.ESPECIALIZADA	9.253,0	9.008,0	9.133,0	27.394,0
PRODUÇÃO: 21.00.06-Nº ATENDIM. ORTOPÉDICO	2.816,0	2.628,0	2.356,0	7.800,0
<b>TOTAL</b>	<b>12.387,0</b>	<b>11.935,0</b>	<b>11.860,0</b>	<b>36.182,0</b>

Fonte: Relatórios Produção WEBSAASS


**DÉFICIT DE EQUIPE MÍNIMA DO PSM**

<b>UNIDADE</b>	<b>CATEGORIA</b>	<b>CARGA HORÁRIA</b>	<b>4º TRIMESTRE 2018</b>						
			<b>OUT</b>		<b>NOV</b>		<b>DEZ</b>		<b>TOTAL</b>
			<b>2A</b>	<b>2C</b>	<b>2A</b>	<b>2C</b>	<b>2A</b>	<b>2C</b>	
PSM CAETANO VIRGILIO	CLINICA MEDICA	D	4				1		5
PSM CAETANO VIRGILIO	CLINICA MEDICA	N							0
PSM CAETANO VIRGILIO	PEDIATRIA	D					1		1
PSM CAETANO VIRGILIO	PEDIATRIA	N	3				1		4
PSM CAETANO VIRGILIO	CIRURGIA GERAL	D							0
PSM CAETANO VIRGILIO	CIRURGIA GERAL	N							0
PSM CAETANO VIRGILIO	ORTOPEDIA	D							0
PSM CAETANO VIRGILIO	ORTOPEDIA	N							0
PSM CAETANO VIRGILIO	MEDICO RADIOLOGISTA	12 hs	1		1		1		3
PSM CAETANO VIRGILIO	SUPERVISOR DE RADIOLOGIA	24 hs	1		1		1		3
PSM CAETANO VIRGILIO	MÉDICO CLINICO	20 hs					1		1
PSM CAETANO VIRGILIO	MÉDICO CLINICO	36 hs	1				1		2

Fonte: Relatórios Assistenciais e Atestes da Supervisão Técnica de Saúde.

**Comentários:**

As atividades foram acompanhadas pela STS Butantã. Houve desconto de equipe mínima apontado no quadro acima.



**RHC - REDE HORA CERTA**

PRODUÇÃO – RHC

HORA CERTA	4º TRIMESTRE 2018		
PRODUÇÃO CONDENSADA DO TRIMESTRE	REALIZADO	PREVISTO	AVALIAÇÃO
PRODUÇÃO: 60.01.50-Nº CONSULTA MASTOLOGISTA	158	288	54,86%
PRODUÇÃO: 60.02.15-Nº NODULECTOMIA	24	24	100,00%
PRODUÇÃO: 60.05.99-Nº TOTAL PUNÇÃO/BÍOPSIA	30	30	100,00%
PRODUÇÃO: 60.02.88-Nº TOTAL CIRURGIA (EXCETO ANESTESISTA)	295	384	76,82%
PRODUÇÃO: 60.04.88-Nº TOTAL PROCEDIMENTO MÉDICO	1080	1080	100,00%
TOTAL	1587	1806	87,87%

Fonte: Relatórios Produção WEBSAASS

**DÉFICIT DE EQUIPE MÍNIMA - RHC**

De acordo com os Relatórios Assistenciais e Atestes da Supervisão Técnica de Saúde, não houve déficit de equipe mínima no período.

**COMENTÁRIOS/CONCLUSÕES:** A linha de serviço compreendeu 87,87% de sua atividade. Não há indicação de desconto de produção.

**SERVIÇO DE DIAGNÓSTICO – SADT**

PRODUÇÃO - SADT

APOIO DIAGNÓSTICO	4º TRIMESTRE RESULTADOS		
PRODUÇÃO CONDENSADA DO TRIMESTRE	REALIZADO	PREVISTO	AVALIAÇÃO
PRODUÇÃO: 6.02.01-Nº ECOCARDIOGRAFIA COM E SEM DOPPLER	378	600	63,00%
PRODUÇÃO: 6.02.02-Nº TESTE ERGOMÉTRICO	117	120	97,50%
PRODUÇÃO: 6.02.03-Nº HOLTER	144	150	96,00%
PRODUÇÃO: 6.02.07-Nº M.A.P.A	60	60	100,00%
PRODUÇÃO: 6.02.11-Nº ULTRASSONOGRAMA GERAL	2507	2700	92,85%
PRODUÇÃO: 6.02.13-Nº ULTRASSON. DOPPLER VASCULAR	281	360	78,06%
PRODUÇÃO: 6.02.15-Nº ELETROCARDIOGRAFIA	300	300	100,00%
PRODUÇÃO: 6.02.19-Nº NASOFIBROSCOPIA	106	120	88,33%
PRODUÇÃO: 6.02.31-Nº AVALIAÇÕES URODINAMICA COMPLETA	30	120	25,00%
PRODUÇÃO: 6.02.36-Nº COLONO/ENDO/RETOSIGMOIDOSCOPIA	695	750	92,67%
PRODUÇÃO: 6.02.39-Nº DE PROVA DE PUNÇÃO PULMONAR	138	140	98,57%
PRODUÇÃO: 6.02.40-Nº DE HISTEROSCOPIA	51	60	85,00%

Fonte: Relatórios Produção WEBSAASS

**Comentários/Conclusões:** Em 31/10/2018 o Hospital Dia Rede Hora Certa Butantã, foi vítima de assalto com emprego de arma de fogo, ocasião em que foram subtraídos dois equipamentos de ultrassonografia, com sete transdutores (Boletim de Ocorrência nº 3852/2018- 34ª DP Morumbi).

Para o referido local estavam previstos 2 equipamentos de ultrassonografia e ecocardiograma, visando não haver descontinuidade no atendimento à população, utilizamos um equipamento remanejado da UBS Vila Sonia.

No mês de outubro, quando havia os equipamentos, foram realizados 109% da meta de ecocardiograma, 110% de ultrassonografia geral e 106% de ultrassonografia Doppler. Porém no mês de novembro, após o assalto, foram realizados apenas a quantidade de exames limitada a 01 equipamento. No mês de dezembro volta a produção do esperado, pois foi locado mais um equipamento até que fosse concluída a aquisição de novos aparelhos. A proposta do último CTA, que ocorreu em dezembro de 2018, foi a alteração do fluxo interno da unidade, sendo que o resultado será avaliado no primeiro semestre de 2019. Há indicação para descontos dos exames com resultados abaixo de 85%, ou seja, o de avaliações urodinâmica completa, dentro da linha de SADT.

### CAPS – CENTRO DE ATENÇÃO PSICOSSOCIAL

#### DÉFICIT DE EQUIPE MÍNIMA - CAPS

UNIDADE	CATEGORIA	CARGA HORÁRIA	4º TRIMESTRE 2018		
			OUT	NOV	DEZ
CAPS III AD	ASSISTENTE SOCIAL	30 hs	2	2	1
CAPS III AD	ENFERMEIRO	36 hs	1	-	-
CAPS III AD	FARMACEUTICO	40 hs	1	1	-
CAPS III AD	FARMACEUTICO JR	40 hs	1	1	1
CAPS III AD	CLINICO	30 hs	1	1	-
CAPS III AD	PSIQUIATRA	20 hs	3	3	3
CAPS III AD	OFICINEIRO	30 hs	2	2	-
CAPS III AD	PSICOLOGO	40 hs	4	3	2
CAPS III AD	TO	30 hs	4	4	4


Fonte: Relatórios Assistenciais e Atestes da Supervisão Técnica de Saúde.

**COMENTÁRIOS/CONCLUSÕES:** A OS, a CRS e a STS informam que o Serviço de CAPS AD estava previsto no TA 004/2018, para o período de 01 /01/2018 a 30 /06/2018, e com início das suas atividades em maio de 2018. Embora o valor para custeio tivesse contemplado o valor da locação do imóvel, não estava previsto o repasse para investimentos, como adequação predial e aquisição de mobiliários e equipamentos.

O processo de locação do imóvel do CAPS Álcool e Drogas foi finalizado em dezembro de 2018. No TA 009/2018 para o período de 01/10/2018 a 31/12/2018, foram previstos recursos para os referidos investimentos.

As atividades foram iniciadas concomitantemente com o processo de adequações prediais e aquisições de mobiliários e equipamentos.

O CAPS AD ainda não tem habilitação junto ao Ministério da Saúde, portanto ainda não utiliza o RAAS. **Houve desconto de equipe mínima, como apontado no quadro acima.**




### PONTUAÇÃO DE QUALIDADE NO PERÍODO

OBJETIVO	INDICADOR	EVIDÊNCIA	OUT		NOV		DEZ	
			% EXEC.	PONTOS	% EXEC.	PONTOS	% EXEC.	PONTOS
PONTUALIDADE NA ENTREGA	PONTUALIDADE NA ENTREGA DE RELATÓRIOS MENSIS DE PRESTAÇÃO DE CONTAS ASSISTENCIAIS E FINANCEIRAS	PROTOCOLO DE RECEBIMENTO PREENCHIDO. (Q1)	20	20	20	20	20	20
EDUCAÇÃO CONTINUADA	EXECUÇÃO DO PLANO DE EDUCAÇÃO PERMANENTE APROVADO PELA CRS	RELATÓRIO DE ATIVIDADES COM LISTA DE PRESENÇA E AVALIAÇÃO COM "A CONTEUDO" DA CRS OU AHM (Q3)					80	80
CONTROLE VACINAL DE CRIANÇAS MENORES DE 1 ANO	PROPORÇÃO DE CRIANÇAS COM ATÉ 12 MESES DE IDADE, INSCRITAS NAS UNIDADES, COM CALENDÁRIO VACINAL COMPLETO.	RELATÓRIO DE VERIFICAÇÃO DAS FICHAS EMITIDO PELAS CRS (Q4B)	40	40				
EFICACIA DO ATENDIMENTO DA REDE CEGONHA	PROPORÇÃO DE GESTANTES QUE REALIZARAM 7 OU MAIS CONSULTAS DE PRÉ-NATAL	RELATÓRIO EMITIDO PELOS RESPONSÁVEIS PELA REDE CEGONHA.	40	40				
SATISFAÇÃO DO USUÁRIO	ANÁLISE DAS RECLAMAÇÕES RECEBIDAS E PROVIDÊNCIAS RELACIONADAS	RELATÓRIO COMENTADO APRESENTADO.			40	40		
ATIVIDADE CONSELHO GESTOR	FUNIONAMENTO DO CONSELHO GESTOR DAS UNIDADES	RELATÓRIO DE VERIFICAÇÃO E "A CONTEUDO" EMITIDO PELA CRS			40	40		
<b>SOMA</b>			<b>100</b>	<b>100</b>	<b>100</b>	<b>100</b>	<b>100</b>	<b>100</b>

**COMENTÁRIOS/CONCLUSÕES:** Houve auditoria das STS em questão, e todos os indicadores no período compreenderam sua atividade.

### EXTRATO DE DESCONTO DE PRODUÇÃO E QUALIDADE DO CTA

ESF - ESTRATÉGIA SAÚDE DA FAMÍLIA	Não há indicação de descontos.
UBS - UBS TRADICIONAL	Não há indicação de descontos.
UBS MISTA	Não há indicação de descontos.
PAI- PROGRAMA DE ACOMPANHANTE DE IDOSOS	Não há indicação de descontos.
EMAD - EQUIPES DE ATENÇÃO DOMICILIAR	Há indicação de descontos.
RASP-REDE DE ATENÇÃO ATENÇÃO PSICOSSOCIAL	Não há indicação de descontos.
HORA CERTA-HOSPITAL DIA	Não há indicação de descontos.
SADT-SERVIÇO DE APOIO DIAGNÓSTICO	Há indicação de descontos. (aval. urodinâmica)
<b>PONTUAÇÃO DE QUALIDADE</b>	<b>100%</b>



SMS/CPCSS

Letícia Regina dos Santos Mello Maia  
Shirley Sampaio  
Fabrício S. Moraes  
WALLACE G. SILVA

SMS/CRS/STS

Regiane de Santana Piva  
Márcia Célia Souza Ostri  
YUKO ISHIKAWA  
Mônica P. Lucio

OS/SPDM

João Adilson Rosa  
Francine Trissini  
Maurício M. Lomenkel













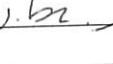




**SECRETARIA MUNICIPAL DA SAÚDE**  
**COORDENADORIA DE PARCERIAS E CONTRATAÇÃO DE SERVIÇOS DE SAÚDE**

**LISTA DE PRESENÇA - REUNIÃO DA COMISSÃO TÉCNICA DE ACOMPANHAMENTO**

**CONTRATO: R022/2016 – STS BUTANTÃ -- 4º TRIMESTRE DE 2018**

**OS: SPDM**

**DATA: 25/04/2019**

UNIDADE	NOME	E-MAIL	ASSINATURA	TELEFONE
SPDM	Luis Aberto Souza Silva	luis.silva@umuz.spdm.org.br		34783002
SPDM	José Luciano Rose	joseluciano.rose@spdm.org.br		37867114
SPDM	Francisca Filhens José	francisca.filhens@butanta.spdm.org.br		3768-0075
S.T.S. Butantã	Maria Celio de Souza Odri	contratacãodegestao.bt@gmail.com		3768-0075
STS BT	YUKO ISHIDAUA	contato.de.gestao.bt@gmail.com		3768-0075
STS BT	Regiane de Santana Piva	super.saude.bt@gmail.com		3078-1922
CRS Oeste	MARIA TERESA SURANXI DE ANDRADE	mtsandrade@prefeitura.sp.gov.br		3478-3045
SPDM	Alexandra Brito	alexandra.brito@spdm.org.br		3073-1147
CRS Oeste	Josma Regina Durvaldi da Luz	josmadurvaldi@prefeitura.sp.gov.br		3073-1178
CRS Oeste	Maria C. Lucifora	mlucifora@prefeitura.sp.gov.br		981875625
CRS Oeste	Mauiza Dutra	mauiza.dutra@butanta.spdm.org.br		99955-1961
SPDM	Maria Cristina M. Pimentel	cristina.pimentel@butanta.spdm.org.br		33972502
SPDM Butantã	MARIA ANGELA SILVA LANDRONI	angela.landroni@butanta.spdm.org.br		
CPCSS	Fabio de Aquino Silva Roxo	fabioaquino@prefeitura.sp.gov.br		
CPCSS	WALLACE DE GOIS SILVA	WALLACEGOIS@PREFEITURA		
CPCSS	Shirley Sampe	ssampe@prefeitura.sp.gov.br		33972556

Microrregião / CTA - Indicadores da Parte Variável / Extrato (1.2.07)

Contrato de Gestão: REDE ASSISTENCIAL DA STS BUTANTÃ

Ano: 2018

Contratada: SPDM - ASSOCIAÇÃO PAULISTA PARA O DESENVOLVIMENTO DA MEDICINA

Trimestre: 4

Objetivo	Indicador	Evidência	Outubro		Novembro		Dezembro	
			% Exec.	Pontos	% Exec.	Pontos	% Exec.	Pontos
SATISFAÇÃO DO USUÁRIO	ANÁLISE DAS RECLAMAÇÕES RECEBIDAS E PROVIDÊNCIAS RELACIONADAS	RELATÓRIO COMENTADO APRESENTADO.			100	40		
EDUCAÇÃO CONTINUADA	EXECUÇÃO DO PLANO DE EDUCAÇÃO PERMANENTE APROVADO PELA CRS	RELATÓRIOS DE ATIVIDADES COM LISTA DE PRESENÇA E AVALIAÇÃO COM "A CONTEÚTO" DA CRS OU AHM.					0	80
CONTROLE VACINAL DE CRIANÇAS MENORES DE 1 ANO	PROPORÇÃO DE CRIANÇAS COM ATÉ 12 MESES DE IDADE INSCRITAS NAS UNIDADES COM CALENDÁRIO VACINAL COMPLETO	RELATÓRIO DE VERIFICAÇÃO DAS FICHAS EMITIDO PELAS CRS.	100	40				
PONTUALIDADE NA ENTREGA	PONTUALIDADE NA ENTREGA DE RELATÓRIOS MENSIS DE PRESTAÇÃO DE CONTAS ASSISTENCIAIS E FINANCEIRAS	PROTOCOLO DE RECEBIMENTO PREENCHIDO.	100	20	100	20	100	20
EFICÁCIA DO ATENDIMENTO DA REDE CEGONHA	PROPORÇÃO DE GESTANTES QUE REALIZARAM 7 OU MAIS CONSULTAS DE PRÉ-NATAL	RELATÓRIO EMITIDO PELOS RESPONSÁVEIS PELA REDE CEGONHA.	100	40				
ATIVIDADE CONSELHO GESTOR	FUNCIONAMENTO DO CONSELHO GESTOR DAS UNIDADES	RELATÓRIO DE VERIFICAÇÃO E "A CONTEÚTO" EMITIDO PELA CRS.			100	40		
<b>Soma</b>				100		100		100

De Acordo:

Data:

25/04/2019

Membros CTA:

José Edilaine Rosa (SPDM)  
 Patrícia Faria Jari - SPDM  
 Regine de Santana Piva  
 Maria de Lucilla CBS Oeste  
 Maria Cristina M. Lima SPDM  
 Ruth Helena dos Santos Mello Maia  
 Shirley Souza CAPSS.  
 Fabiana M. Chaves CAPSS