

REUNIÃO ORDINÁRIA DA COMISSÃO TÉCNICA DE ACOMPANHAMENTO DO CONTRATO:

R022 - 2016 - Rede Assistencial da Supervisão Técnica de Saúde Butantã - SPDM

Coordenadoria: Coordenadoria Regional Oeste

Supervisão: STS Butantã

OSS: Associação Paulista para o Desenvolvimento da Medicina - SPDM

Local: Sala de Reuniões - CPCSS / SMS.G

Data: 25 de Outubro de 2021 às 10:30hs

Pauta: Avaliação dos Indicadores: Equipe mínima, Produção e Qualidade da Execução Contratual do 1º Trimestre de 2021.

Processo SEI: 6018.2021/0001643-3

Arquivos: EM I e EM II (040791631), (042333879), (043968208), (053753228), (053753362), (053753452); P1 (041152066), (042333957), (043968430); Q2 (042334134); Q4B (043968572); Q5 (041152175); Q7(042334253); Q8 (044142871).

INFORMES GERAIS:

A avaliação do 1º trimestre de 2021 ocorreu fora do cronograma, considerando que em 30 de janeiro de 2020 a Organização Mundial da Saúde - OMS declarou que o surto da doença causada pelo novo Coronavírus constitui uma emergência de saúde pública de importância internacional, o mais alto nível de alerta da OMS, e as legislações conforme segue:

PORTARIA nº 188, de 03 de Fevereiro de 2020 - Declara Emergência em Saúde Pública de importância Nacional (ESPIN) em decorrência da Infecção Humana pelo novo Coronavírus (2019-nCoV).

DECRETO Nº 59.283 de 16 de Março de 2020 - Declara situação de emergência no Município de São Paulo e define outras medidas para o enfrentamento da pandemia decorrente do coronavírus.

PORTARIA Nº 243/ 2020 - SMS.G de 24 de Março de 2020 - Autoriza, de forma transitória e excepcional, através de contratos de caráter temporário e durante o período de emergência, a contratação pelas organizações sociais de profissionais de saúde para apoio ao aumento da capacidade e número de leitos hospitalares e de UTI.

PORTARIA nº 182/ 2020 – SMS.G de 4 de Abril de 2020 - Altera a Portaria 154/2020-SMS-GAB, que determinou a suspensão parcial e temporária das consultas, exames, procedimentos e cirurgias de rotina, a partir de 23 de março de 2020, nos Ambulatórios Hospitalares e na Rede de Atenção Básica, para dar outras providências.

PORTARIA SMS Nº 240/ 2020 - SMS.G de 03 de Junho de 2020 - Especifica, de forma transitória e excepcional, os critérios de avaliação dos Contratos de Gestão durante a situação de emergência do Município de São Paulo para enfrentamento da pandemia decorrente da COVID-19.

PORTARIA Nº 260/2020-SMS.G de 18 de Junho de 2020 - Altera a determinação de suspensão parcial de consultas, exames, procedimentos regulamentada pela portaria SMS.G nº 154/2020 e estabelece o retorno gradual aos atendimentos agendados nas UBS, CAPS, URSI, PAI, CEO, EMAD, CER, CECCO e Unidades de Práticas Integrativas e Complementares em conformidade com as normas de biossegurança e distanciamento social até retorno de 100% das atividades conforme o cenário da pandemia COVID 19.

PORTARIA Nº 261/2020-SMS.G de 22 de Junho de 2020 - Complementa a Portaria SMS.G nº 241/2020, de 29 de maio de 2020, que estabelece o retorno aos atendimentos agendados dos equipamentos de especialidades Hospitais-Dia (HD), Ambulatório de Especialidades (AE) e AMA – E, em conformidade com as normas de biossegurança e distanciamento social, incluindo novas especialidades e os demais prestadores nesta regulamentação.

PORTARIA Nº 340/2020-SMS.G de 04 de Setembro de 2020 - Regulamenta a prática da TELEMEDICINA no âmbito da Secretaria Municipal de Saúde, em cumprimento ao Parágrafo Único, Artigo 11, do Decreto Municipal nº 59.396, de 05 de maio de 2020 e a prática da TELEASSISTÊNCIA.

ORDEM INTERNA Nº 001/2020-SMS/CMS de 17 de março de 2020 - Estabelece sobre o funcionamento do Conselho Municipal de Saúde e Conselhos Gestores durante o período de Pandemia do coronavírus. (Publicação prorrogada em 24/06/2020, 07/08/2020, 22/09/2020, 01/12/2020 e 10/02/2020).

PORTARIA Nº 492/ 2020-SMS.G de 4 de Dezembro de 2020 - Autoriza, excepcionalmente, a contratação de testes PCR RT Covid nos Contratos de Gestão (Sendo que o art. 1º foi retificado pela Portaria SMS Nº 493 de 8 de Dezembro de 2020) (Publicação prorrogada em 28/12/2020 e 29/01/2021).

PORTARIA Nº 500/ 2020-SMS.G de 11 de Dezembro de 2020 - Retifica os itens 5 e 6 da Portaria nº 240/2020-SMS.G, que especifica de forma transitória e excepcional, os critérios de avaliação dos Contratos de Gestão durante a situação de emergência do Município de São Paulo para enfrentamento da pandemia decorrente da COVID-19.

PORTARIA Nº 116/ 2021-SMS.G de 5 de Março de 2021 - Dispõe sobre a não incidência de descontos às entidades parceiras empenhadas na organização e aplicação de imunização contra a COVID-19 e suas atividades correlatas e dá outras providências.

PORTARIA Nº 124/ 2021-SMS.G de 17 de Março de 2021 - Altera a redação da Portaria SMS-G nº 117, de 5 de Março de 2021, que determinou a restrição temporária do atendimento de consultas presenciais, exames, procedimentos, a partir de 08 de março de 2021, na Rede de Atenção Básica e Especializada, quanto à prestação assistencial na Rede de Atenção Especializada.

PORTARIA Nº 137/ 2021-SMS.G de 23 de Março de 2021 - Autoriza o regime de teletrabalho às servidoras gestantes, puérperas e lactantes, enquanto perdurar a situação de emergência instituída pelo Decreto nº 59.283/2020

PORTARIA Nº 139/ 2021-SMS.G de 23 de Março de 2021 - Autoriza a utilização das estruturas dos Hospitais Dia para atendimento pós COVID de pacientes que necessitem da continuidade de cuidados hospitalares para internação de média complexidade na especialidade de Clínica Médica, observados adequadamente os critérios clínicos, de infraestrutura, transporte e suporte aos pacientes.

PORTARIA Nº 141/ 2021-SMS.G de 24 de Março de 2021 - Estabelece critérios para a restrição no atendimento de consultas presenciais, exames e procedimentos na Rede de Atenção Básica e Especializada a partir de 25 de março de 2021 e revoga a Portaria nº 117, de 05 de março de 2021.

TERMO ADITIVO PUBLICADO NO PERÍODO DE AVALIAÇÃO:

TA Nº 041/2020 - Aprovação de Plano de Trabalho e Plano Orçamentário para cobrir as despesas com MANUTENÇÃO do contrato, para o período de 01 de janeiro a 31 de março de 2021.

TA Nº 042/2021 - Prorrogação do Contrato de Gestão por 60 (sessenta) meses, a partir de 30/03/2021, conforme art. 15 §§ 3º e 4º do Decreto Municipal nº 52.858/2011, acrescido pelo Decreto Municipal nº 58.376/2018 e Portaria nº 727/2018-SMS.G, conforme item I, alínea "e" e "k", e, em conformidade com o Plano de Trabalho e seu respectivo Plano Orçamentário, aprovados neste Contrato, no prazo e condições nele estabelecidos, cujo Objeto é gerenciamento e execução de ações e serviços de saúde e em unidades de saúde da rede assistencial da Supervisão Técnica de Saúde Butantã.

Passou-se a apresentação dos resultados sintetizados de produção por linha assistencial, no trimestre, assim como a demonstração dos apontamentos da manutenção das equipes mínimas de todo o período:





Secretaria Municipal da Saúde de São Paulo
 Coordenadoria de Parcerias e Contratação de Serviços de Saúde - CPCSS
 Coordenadoria Regional Oeste


R022 - 2016 - Rede Assistencial da Supervisão Técnica de Saúde Butantã - SPDM

Ano: **2021** 1º Trimestre

R022 - 2016 - Rede Assistencial da Supervisão Técnica de Saúde Butantã - SPDM	Produção Trimestral WEBSAASS											Base de Calculo Déficit de Equipe (Equipe Mínima) - TOTAL			Cálculo desconto Eq. Mínima - Meta Prevista			Trava 100%		
	Janeiro			Fevereiro			Março			TOTAL TRIMESTRE			Déficit Profissional OSS	Média de Produção Mensal/por profissional	Total de Produção	Total REAL	Total PREV	Total %	Total %	
	REAL	PREV	%	REAL	PREV	%	REAL	PREV	%	Total REAL	Total PREV	Total %								
ESF - ESTRATÉGIA SAÚDE DA FAMÍLIA																				
Nº VISITAS DOMICILIAR AGENTE COMUNITÁRIO DE SAÚDE ESF	38070	50400	75,54%	38757	50400	76,90%	41419	50400	82,18%	118246	151200	78,21%	31	200	6200	118246	145000	81,55%	81,55%	
Nº ATENDIMENTOS INDIVIDUAIS ODONTO ESF	1206	2448	49,26%	1343	2448	54,86%	1333	2448	54,45%	3882	7344	52,86%	1	216	216	3882	7128	54,46%	54,46%	
Nº CONSULTA MÉDICA ESF	12081	17472	69,14%	11995	17472	68,65%	14634	17472	83,76%	38710	52416	73,85%	6	416	2496	38710	49920	77,54%	77,54%	
Nº CONSULTAS ENFERMEIRO ESF	4756	6552	72,59%	4790	6552	73,11%	5344	6552	81,56%	14890	19656	75,75%	8	156	1248	14890	18408	80,89%	80,89%	
Nº PROCEDIMENTOS INDIVIDUAIS DA EQUIPE ODONTO ESF	2351	8568	27,44%	2724	8568	31,79%	2602	8568	30,37%	7677	25704	29,87%	1	756	756	7677	24948	30,77%	30,77%	
TOTAL	58464	85440	68,43%	59609	85440	69,77%	65332	85440	76,47%	183405	256320	71,55%	47,0	1744	10916	183405	245404	74,74%	74,74%	

Produção do Teleatendimento	Produção Trimestral conforme Relatório P1			
	Janeiro	Fevereiro	Março	TOTAL TRIMESTRE
	REAL	REAL	REAL	Total REAL
ESF - ESTRATÉGIA SAÚDE DA FAMÍLIA				
AMA/UBS JD. SÃO JORGE				
ENFERMEIRO ESF	138	173	123	434
MÉDICO ESF	6	26	73	105
ASSISTENTE SOCIAL	2	4	0	6
FISIOTERAPEUTA	13	2	0	15
PSICÓLOGO CLÍNICO	1	0	0	1
FONOAUDIÓLOGO	0	1	7	8
AMA/UBS PAULO VI				
CIRURGIÃO DENTISTA ESF	5	0	0	5
ENFERMEIRO ESF	40	0	45	85
MÉDICO ESF	21	47	0	68
ASSISTENTE SOCIAL	4	2	4	10
PSICÓLOGO CLÍNICO	1	0	0	1
FISIOTERAPEUTA	1	0	0	1
FONOAUDIÓLOGO	8	0	0	8
NUTRICIONISTA	2	0	0	2
TERAPEUTA OCUPACIONAL	25	0	0	25
UBS JD. BOA VISTA				
ENFERMEIRO ESF	0	0	2	2
MÉDICO ESF	18	1	44	63
ASSISTENTE SOCIAL	0	24	44	68
FISIOTERAPEUTA	2	0	5	7
FONOAUDIÓLOGO	0	123	85	208
PSICÓLOGO CLÍNICO	40	14	11	65
TERAPEUTA OCUPACIONAL	41	105	82	228
NUTRICIONISTA	0	141	0	141

UBS JD. COLOMBO				
ASSISTENTE SOCIAL	0	2	3	5
CIRURGIÃO DENTISTA ESF	307	258	191	756
ENFERMEIRO	3	2	0	5
MÉDICO ESF	202	361	209	772
PSICÓLOGO CLÍNICO	19	47	34	100
TERAPEUTA OCUPACIONAL	0	0	0	0
UBS JD. D'ABRIL				
NUTRICIONISTA	1	1	0	2
ASSISTENTE SOCIAL	5	0	0	5
MÉDICO ESF	9	0	2	11
FONOAUDIÓLOGO	2	3	0	5
TÉCNICO ENFERMAGEM ESF	4	0	0	4
UBS VILA DALVA				
MÉDICO ESF	13	0	1	14
ENFERMEIRO	61	132	0	193
ENFERMEIRO ESF	31	0	72	103
TOTAL	1025	1469	1037	3531


 <p>CIDADE DE SÃO PAULO SAÚDE</p>	<p>Secretaria Municipal da Saúde de São Paulo Coordenadoria de Parcerias e Contratação de Serviços de Saúde - CPCSS Coordenadoria Regional Oeste R022 - 2016 - Rede Assistencial da Supervisão Técnica de Saúde Butantã - SPDM 1º Trimestre</p>
	<p>Ano: 2021</p>

DÉFICIT EQUIPE MÍNIMA PROFISSIONAL	ESF - ESTRATÉGIA SAÚDE DA FAMÍLIA			
	Janeiro	Fevereiro	Março	TOTAL TRIMESTRE
MÉDICO GENERALISTA ESF / 40H	2,5	2,5	1	6
AGENTE DE PROMOÇÃO AMBIENTAL / 40H	1	0	0	1
AGENTE COMUNITÁRIO DE SAÚDE / 40H	10	11	10	31
FARMACÊUTICO / 40H	1	1	1	3
ENFERMEIRO ESF / 40H	3	3	2	8
CIRURGIÃO DENTISTA ESF II / 40H	0	0	1	1
TOTAL DO MÊS	17,5	17,5	15	
TOTAL	NOAUDIÓLOGO		50	

COMENTÁRIOS E JUSTIFICATIVAS:

A linha de serviço atingiu **74,74%** da produção prevista. Não há indicativo de desconto de produção. Houve déficit de equipe mínima. Produção comprometida por férias, trabalho administrativo por risco de COVID-19, licenças médicas, licença maternidade e teletrabalho. Todos os apontamentos estão melhor descritos nos relatórios P1 de cada mês, enviados pela STS. O trimestre sofreu impacto da situação epidemiológica da atual pandemia de COVID-19 desde 11/03/2020.

TA Nº 041/2020 - Aprovação de Plano de Trabalho e Plano Orçamentário para cobrir as despesas com **MANUTENÇÃO** do contrato, para o período de 01 de janeiro a 31 de março de 2021.


DÉFICIT EQUIPE MÍNIMA	UBS MISTA			
	PROFISSIONAL	Janeiro	Fevereiro	Março
MÉDICO PSIQUIATRA / 20H	1	1	0	2
AGENTE COMUNITÁRIO DE SAÚDE / 40H	3	2	3	8
GESTOR LOCAL PAVS / 40H	1	0	0	1
PSICÓLOGO / 40H	1	1	0	2
MÉDICO GINECOLOGISTA E OBSTETRA / 20H	2	2	2	6
TERAPEUTA OCUPACIONAL / 30H	1	0	0	1
MÉDICO GENERALISTA ESF / 40H	0	0,5	0	0,5
ENFERMEIRO 40H	0	0	1	1
TOTAL DO MÊS	9	6,5	6	
TOTAL	1º Trimestre		21,5	

DÉFICIT EQUIPE MÍNIMA PMS	UBS MISTA			
	PROFISSIONAL	Janeiro	Fevereiro	Março
MÉDICO CLÍNICO / 20H	1	1	1	3
AUXILIAR DE SAÚDE BUCAL / 30H	2	2	2	6
ENFERMEIRO / 30H	1	1	1	3
PSICÓLOGO / 40H	1	1	1	3
				0
				0
				0
				0
TOTAL DO MÊS	5	5	5	
TOTAL	1º Trimestre		15	

COMENTÁRIOS E JUSTIFICATIVAS:

A linha de serviço atingiu **58,74%** da produção prevista. Não há indicativo de desconto de produção. Houve déficit de equipe mínima.

Produção comprometida por férias, trabalho administrativo por risco de COVID-19, licenças médicas e teletrabalho. Todos os apontamentos estão melhor descritos nos relatórios P1 de cada mês, enviados pela STS. O trimestre sofreu impacto da situação epidemiológica da atual pandemia de COVID-19 desde 11/03/2020.

TA Nº 041/2020 - Aprovação de Plano de Trabalho e Plano Orçamentário para cobrir as despesas com MANUTENÇÃO do contrato, para o período de 01 de janeiro a 31 de março de 2021.






Secretaria Municipal da Saúde de São Paulo
 Coordenadoria de Parcerias e Contratação de Serviços de Saúde - CPCSS
 Coordenadoria Regional Oeste

R022 - 2016 - Rede Assistencial da Supervisão Técnica de Saúde Butantã - SPDM

Ano: **2021** 1º Trimestre

R022 - 2016 - Rede Assistencial da Supervisão Técnica de Saúde Butantã - SPDM	Produção Trimestral WEBSAASS											Base de Cálculo Déficit de Equipe (Equipe Mínima)- TOTAL TRIMESTRE						Cálculo desconto Eq. Mínima - Meta Prevista			Trava 100%					
	Janeiro			Fevereiro			Março			TOTAL TRIMESTRE			Déficit Profissional DSS	Média de Produção Mensal/por profissional	Total de Produção	Déficit Profissional PMSP	Média de Produção Mensal/por profissional	Total de Produção	Total REAL	Total PREV	Total %	Total %				
	REAL	PREV	%	REAL	PREV	%	REAL	PREV	%	Total REAL	Total PREV	Total %														
UBS - UNIDADE BÁSICA DE SAÚDE																										
Nº ATENDIMENTO INDIVIDUAL ODONTO CLÍNICA BÁSICA	149	1440	10,35%	279	1440	19,38%	272	1440	18,89%	700	4320	16,20%			0	7	96	672	700	3648	19,19%	19,19%				
Nº CONSULTA CLÍNICA GERAL	2756	3716	74,17%	2941	3716	79,14%	2930	3716	78,85%	8627	11148	77,39%	0,5	256	128			0	8627	11020	78,28%	78,28%				
Nº CONSULTA GENERALISTA	1258	3303	38,09%	1657	3303	50,17%	1871	3303	56,65%	4786	9909	48,30%	0,75	512	384			0	4786	9525	50,25%	50,25%				
Nº CONSULTA GO	509	2560	19,88%	614	2560	23,98%	968	2560	37,81%	2091	7680	27,23%			0	2	256	512	2091	7168	29,17%	29,17%				
Nº CONSULTA PEDIATRA	537	2752	19,51%	1041	2752	37,83%	944	2752	34,30%	2522	8256	30,55%	1	256	256	3	256	768	2522	7232	34,87%	34,87%				
Nº CONSULTA PSIQUIATRA	508	528	96,21%	374	528	70,83%	374	528	70,83%	1256	1584	79,29%			0			0	1256	1584	79,29%	79,29%				
Nº PROCEDIMENTO INDIVIDUAL ODONTO CLÍNICA BÁSICA	125	5040	2,48%	389	5040	7,72%	508	5040	10,08%	1027	15120	6,76%			0	7	336	2352	1027	12768	8,00%	8,00%				
TOTAL	5842	19339	30,21%	7295	19339	37,72%	7857	19339	40,68%	21004	58017	36,20%	2,3	1024	768	19,0	944	4304	21004	52945	39,67%	39,67%				

Produção do Teleatendimento	Produção Trimestral conforme Relatório P1			
	Janeiro	Fevereiro	Março	TOTAL TRIMESTRE
	REAL	REAL	REAL	Total REAL
UBS - UNIDADE BÁSICA DE SAÚDE				
AMA/UBS VILA SÔNIA				
MÉDICO GINECOLOGISTA	82	65	10	157
MÉDICO CLÍNICO	0	65	37	102
ENFERMEIRO	24	35	32	91
MÉDICO PEDIATRA	0	336	0	336
TERAPEUTA OCUPACIONAL	0	3	0	3
PSICÓLOGO CLÍNICO	0	0	4	4
UBS BUTANTÃ				
MÉDICO PEDIATRA	151	165	126	442
ENFERMEIRO	63	28	0	91
MÉDICO CLÍNICO	5	6	6	17
MÉDICO GENERALISTA	1	0	0	1
MÉDICO GINECOLOGISTA	1	6	12	19
TERAPEUTA OCUPACIONAL	0	0	1	1
UBS RIO PEQUENO				
ENFERMEIRO	1	2	0	3
UBS CAXINGUI				
ENFERMEIRO	80	8	21	109
UBS VILA BORGES				
MÉDICO CLÍNICO	1	0	0	1
TOTAL	409	719	249	1377

DÉFICIT EQUIPE MÍNIMA	UBS - UNIDADE BÁSICA DE SAÚDE			
	PROFISSIONAL	Janeiro	Fevereiro	Março
ENFERMEIRO / 40H	1	1	0	2
MÉDICO PEDIATRA / 20H	1	0	0	1
PSICÓLOGO / 30H	1	1	1	3
MÉDICO GENERALISTA / 40H*	0,75	0	0	0,75
MÉDICO CLÍNICO / 20H**	0	0,5	0	0,5
				0
				0
				0
TOTAL DO MÊS	3,75	2,5	1	
TOTAL	1º Trimestre		7,25	

DÉFICIT EQUIPE MÍNIMA PMSP	UBS TRADICIONAL			
	PROFISSIONAL	Janeiro	Fevereiro	Março
TÉCNICO DE SAÚDE BUCAL / 30H	1	1	1	3
PSICÓLOGO / 40H	1	0	1	2
AUXILIAR DE SAÚDE BUCAL / 30H	3	3	4	10
DENTISTA / 20H ***	3	2	2	7
MÉDICO PEDIATRA / 20H	1	1	1	3
FONOAUDIÓLOGO / 40H	1	1	1	3
ENFERMEIRO / 30H	1	0	0	1
MÉDICO TOCÓGINECOLOGISTA / 20H	1	1	0	2
FARMACEUTICO / 40H	1	1	1	3
TOTAL DO MÊS	13	10	11	
TOTAL	1º Trimestre		34	

COMENTÁRIOS E JUSTIFICATIVAS:


A linha de serviço atingiu **39,67%** da produção prevista. Não há indicativo de desconto de produção. Houve déficit de equipe mínima.

Produção comprometida por férias, trabalho administrativo por risco de COVID-19, licenças médicas, licença prêmio, retorno de licença maternidade, retorno de licença médica e teletrabalho. Todos os apontamentos estão melhor descritos nos relatórios P1 de cada mês, enviados pela SIS. O trimestre sofreu impacto da situação epidemiológica da atual pandemia de COVID-19 desde 11/03/2020.

CPCSS: *Déficit de 1 Médico Generalista de 10h em Janeiro foi convertido para 0,25 de 40h na UBS Vila Borges conforme previsto em TA, e o déficit de 1 Médico Generalista de 20h do mesmo mês na UBS Butantã foi convertido para 0,5 de 40h para seguir a mesma lógica. Lógo o déficit de Médico Generalistas do mês foi de 0,75.

**Déficit de 1 Médico Clínico de 10h em Fevereiro foi convertido para 0,5 de 20h, conforme TA.

***Déficit de 3 Cirurgiões Dentista/20h em Janeiro se deve a ausência de Ana Cláudia Coelho da Silva Pedrotti que ocupava vaga com cargo J40. A partir de Fevereiro seu cargo foi dado a outro profissional, de modo que Ana Cláudia retornou ao cargo original, de 20h. Assim, o déficit da mesma foi considerado em dobro no referido mês.






Secretaria Municipal da Saúde de São Paulo
 Coordenadoria de Parcerias e Contratação de Serviços de Saúde - CPCSS
 Coordenadoria Regional Oeste

R022 - 2016 - Rede Assistencial da Supervisão Técnica de Saúde Butantã - SPDM

Ano: **2021** **1º Trimestre**

R022 - 2016 - Rede Assistencial da Supervisão Técnica de Saúde Butantã - SPDM	Produção Trimestral WEBSAASS											Trava 100%	
	Janeiro			Fevereiro			Março			TOTAL TRIMESTRE			Total %
	REAL	PREV	%	REAL	PREV	%	REAL	PREV	%	Total REAL	Total PREV	Total %	
ATENÇÃO DOMICILIAR - EMAD/EMAP													
Nº PACIENTES ATIVOS EM ATENDIMENTO DOMICILIAR EMAD	64	70	91,43%	58	70	82,86%	58	70	82,86%	180	210	85,71%	85,71%
TOTAL	64	70	91,43%	58	70	82,86%	58	70	82,86%	180	210	85,71%	85,71%

DÉFICIT EQUIPE MÍNIMA	ATENÇÃO DOMICILIAR - EMAD/EMAP			
PROFISSIONAL	Janeiro	Fevereiro	Março	TOTAL TRIMESTRE
	0	0	0	0
TOTAL DO MÊS	0	0	0	
TOTAL	1º Trimestre			0

COMENTÁRIOS E JUSTIFICATIVAS:

A linha de serviço atingiu **85,71%** da produção prevista. Não há indicativo de desconto de produção. Não houve déficit de equipe mínima.



Secretaria Municipal da Saúde de São Paulo
 Coordenadoria de Parcerias e Contratação de Serviços de Saúde - CPCSS
 Coordenadoria Regional Oeste

R022 - 2016 - Rede Assistencial da Supervisão Técnica de Saúde Butantã - SPDM

Ano: **2021** **1º Trimestre**

R022 - 2016 - Rede Assistencial da Supervisão Técnica de Saúde Butantã - SPDM	Produção Trimestral WEBSAASS											Trava 100%	
	Janeiro			Fevereiro			Março			TOTAL TRIMESTRE			Total %
	REAL	PREV	%	REAL	PREV	%	REAL	PREV	%	Total REAL	Total PREV	Total %	
PAI - PROGRAMA DE ACOMPANHANTE DE IDOSO													
Nº DE IDOSO EM ACOMPANHAMENTO	207	220	94,09%	200	220	90,91%	198	220	90,00%	605	660	91,67%	91,67%
TOTAL	207	220	94,09%	200	220	90,91%	198	220	90,00%	605	660	91,67%	91,67%

DÉFICIT EQUIPE MÍNIMA	PAI - PROGRAMA DE ACOMPANHANTE DE IDOSO			
PROFISSIONAL	Janeiro	Fevereiro	Março	TOTAL TRIMESTRE
ACOMPANHANTE DE IDOSOS / 40H	2	2	2	6
TOTAL DO MÊS	2	2	2	
TOTAL	1º Trimestre			6

COMENTÁRIOS E JUSTIFICATIVAS:

A linha de serviço atingiu **91,67%** da produção prevista. Não há indicativo de desconto de produção. Houve déficit de equipe mínima.



Secretaria Municipal da Saúde de São Paulo
 Coordenadoria de Parcerias e Contratação de Serviços de Saúde - CPCSS
 Coordenadoria Regional Oeste

R022 - 2016 - Rede Assistencial da Supervisão Técnica de Saúde Butantã - SPDM

Ano: **2021** 1º Trimestre

R022 - 2016 - Rede Assistencial da Supervisão Técnica de Saúde Butantã - SPDM	Produção Trimestral WEBSAASS											Base de Cálculo Déficit de Equipe (Equipe Mínima)- TOTAL TRIMESTRE			Cálculo desconto Eq. Mínima - Meta Prevista			Trava 100%	
	Janeiro			Fevereiro			Março			TOTAL TRIMESTRE			Déficit Profissional OSS	Média de Produção Mensal/por profissional	Total de Produção	Total REAL	Total PREV	Total %	Total %
	REAL	PREV	%	REAL	PREV	%	REAL	PREV	%	Total REAL	Total PREV	Total %							
URSI																			
Nº CONSULTA ENFERMEIRO	67	240	27,92%	72	240	30,00%	32	240	13,33%	171	720	23,75%	1	120	120	171	600	28,50%	28,50%
Nº CONSULTA GERIATRA	81	231	35,06%	118	231	51,08%	62	231	26,84%	261	693	37,66%	2	77	154	261	539	48,42%	48,42%
Nº DE IDOSO EM ACOMPANHAMENTO	296	300	98,67%	297	300	99,00%	307	300	102,33%	900	900	100,00%			0	900	900	100,00%	100,00%
TOTAL	444	771	57,59%	487	771	63,16%	401	771	52,01%	1332	2313	57,59%	3,0	197	274	1332	2039	65,33%	65,33%

Produção do Teleatendimento	Produção Trimestral conforme Relatório P1			
	Janeiro	Fevereiro	Março	TOTAL TRIMESTRE
	REAL	REAL	REAL	Total REAL
URSI				
URSI BUTANTÃ				
ENFERMEIRO	9	1	30	40
FARMACÊUTICO	6	0	62	68
FONOAUDIÓLOGO	1	2	34	37
MÉDICO GERIATRA	12	5	114	131
TÉCNICO DE ENFERMAGEM	245	80	22	347
TERAPEUTA OCUPACIONAL	1	0	20	21
ASSISTENTE SOCIAL	0	2	7	9
FISIOTERAPEUTA	0	0	29	29
PSICÓLOGO CLÍNICO	0	0	38	38
TOTAL	274	90	356	720

DÉFICIT EQUIPE MÍNIMA	URSI			
	Janeiro	Fevereiro	Março	TOTAL TRIMESTRE
PROFISSIONAL				
MÉDICO GERIATRA / 20H	1	1	0	2
NUTRICIONISTA / 40H	1	1	0	2
PSICÓLOGO / 40H	1	0	0	1
ASSISTENTE SOCIAL / 30H	1	0	0	1
ENFERMEIRO / 40H	0	1	0	1
TOTAL DO MÊS	4	3	0	
TOTAL	1º Trimestre			7

COMENTÁRIOS E JUSTIFICATIVAS:

A linha de serviço atingiu **65,33%** da produção prevista. Não há indicativo de desconto de produção. Houve déficit de equipe mínima. Produção comprometida por férias. Este apontamento é descrito com maiores detalhes nos relatórios P1 de cada mês, enviados pela STS. O trimestre sofreu impacto da situação epidemiológica da atual pandemia de COVID-19 desde 11/03/2020.

Handwritten signatures and initials in blue ink, including 'Streis' and various initials.



Secretaria Municipal da Saúde de São Paulo
Coordenadoria de Parcerias e Contratação de Serviços de Saúde - CPCSS
Coordenadoria Regional Oeste

R022 - 2016 - Rede Assistencial da Supervisão Técnica de Saúde Butantã - SPDM

Ano:

2021

1º Trimestre

DÉFICIT EQUIPE MÍNIMA	AMA 12 HORAS- PLANTÕES			
	Janeiro	Fevereiro	Março	TOTAL TRIMESTRE
PROFISSIONAL				
MÉDICO PEDIATRA DIURNO / 12H	0	2	1	3
TOTAL DO MÊS	0	2	1	
TOTAL DE PLANTÕES	1º Trimestre			3

COMENTÁRIOS E JUSTIFICATIVAS:

A linha de serviço passa por acompanhamento, não tendo indicação de desconto de produção. Houve déficit de equipe mínima no período.

DÉFICIT EQUIPE MÍNIMA	NASF			
	Janeiro	Fevereiro	Março	TOTAL TRIMESTRE
EDUCADOR FÍSICO / 20H	1	1	0	2
FISIOTERAPEUTA / 20H	1	1	0	2
MÉDICO PSIQUIATRA / 20H	1	0	1	2
ASSISTENTE SOCIAL / 30H	1	1	0	2
FONOAUDIÓLOGO / 30H	1	1	0	2
TERAPEUTA OCUPACIONAL / 20H	1	0	0	1
PSICÓLOGO / 40H	1	0	0	1
TOTAL DO MÊS	7	4	1	
TOTAL	1º Trimestre		12	

COMENTÁRIOS E JUSTIFICATIVAS:

A linha de serviço passa apenas por acompanhamento, não tendo indicação de desconto de produção. Houve déficit de equipe mínima no período.

TA Nº 041/2020 - Aprovação de Plano de Trabalho e Plano Orçamentário para cobrir as despesas com MANUTENÇÃO do contrato, para o período de 01 de janeiro a 31 de março de 2021.



Secretaria Municipal da Saúde de São Paulo
Coordenadoria de Parcerias e Contratação de Serviços de Saúde - CPCSS
Coordenadoria Regional Oeste

R022 - 2016 - Rede Assistencial da Supervisão Técnica de Saúde Butantã - SPDM

Ano: 2021 1º Trimestre

R022 - 2016 - Rede Assistencial da Supervisão Técnica de Saúde Butantã - SPDM	Produção Trimestral WEBSAASS												Trava 100%
	Janeiro			Fevereiro			Março			TOTAL TRIMESTRE			Total %
	REAL	PREV	%	REAL	PREV	%	REAL	PREV	%	Total REAL	Total PREV	Total %	
CAPS													
CAPS III ÁLCOOL E DROGAS													
Nº PACIENTE COM CADASTRO ATIVO CAPS (RAAS)	478	300	159,33%	451	300	150,33%	467	300	155,67%	1396	900	155,11%	100,00%
TOTAL	478	300	159,33%	451	300	150,33%	467	300	155,67%	1396	900	155,11%	100,00%

Produção do Teleatendimento	Produção Trimestral conforme Relatório P1			
	Janeiro	Fevereiro	Março	TOTAL TRIMESTRE
	REAL	REAL	REAL	Total REAL
CAPS				
CAPS AD III BUTANTÃ				
ASSISTENTE SOCIAL	12	16	14	42
MÉDICO PSIQUIATRA	1	3	2	6
PSICÓLOGO CLÍNICO	8	8	14	30
TERAPEUTA OCUPACIONAL	1	5	9	15
CAPS I ADULTO BUTANTÃ				
PSICÓLOGO CLÍNICO	0	23	0	23
CAPS INFANTO JUVENIL BUTANTÃ				
MÉDICO PSIQUIATRA	0	6	10	16
FONOAUDIÓLOGO	0	8	1	9
PSICÓLOGO CLÍNICO	0	3	0	3
TOTAL	22	72	50	144

DÉFICIT EQUIPE MÍNIMA	CAPS			
	Janeiro	Fevereiro	Março	TOTAL TRIMESTRE
PROFISSIONAL				
ASSISTENTE SOCIAL / 30H	1	1	1	3
ENFERMEIRO / 36H	1	1	1	3
MÉDICO PSIQUIATRA / 20H	0	1	0	1
TOTAL DO MÊS	2	3	2	
TOTAL	1º Trimestre			7

COMENTÁRIOS E JUSTIFICATIVAS:

A linha de serviço atingiu 100% da produção prevista. Não há indicativo de desconto de produção. Houve déficit de equipe mínima.



Secretaria Municipal da Saúde de São Paulo
 Coordenadoria de Parcerias e Contratação de Serviços de Saúde - CPCSS
 Coordenadoria Regional Oeste

R022 - 2016 - Rede Assistencial da Supervisão Técnica de Saúde Butantã - SPDM

Ano: **2021** **1º Trimestre**

R022 - 2016 - Rede Assistencial da Supervisão Técnica de Saúde Butantã - SPDM	Produção Trimestral WEBSAASS												Trava 100%
	Janeiro			Fevereiro			Março			TOTAL TRIMESTRE			Total %
	REAL	PREV	%	REAL	PREV	%	REAL	PREV	%	Total REAL	Total PREV	Total %	
APOIO DIAGNÓSTICO													
Nº NASOFIBROSCOPIA	0	40	0,00%	34	40	85,00%	12	40	30,00%	46	120	38,33%	38,33%
Nº AVALIAÇÕES URODINAMICA COMPLETA	10	20	50,00%	15	20	75,00%	5	20	25,00%	30	60	50,00%	50,00%
Nº COLONO/ENDO/RETOSIGMOIDOSCOPIA	206	250	82,40%	290	250	116,00%	116	250	46,40%	612	750	81,60%	81,60%
Nº COLPOSCOPIA	8	64	12,50%	69	64	107,81%	47	64	73,44%	124	192	64,58%	64,58%
Nº DE HISTEROSCOPIA	12	20	60,00%	9	20	45,00%	7	20	35,00%	28	60	46,67%	46,67%
Nº DE PROVA DE PUNÇÃO PULMONAR	39	50	78,00%	45	50	90,00%	13	50	26,00%	97	150	64,67%	64,67%
Nº ECOCARDIOGRAFIA COM E SEM DOPPLER	0	200	0,00%	139	200	69,50%	112	200	56,00%	251	600	41,83%	41,83%
Nº ELETROCARDIOGRAFIA	57	100	57,00%	89	100	89,00%	39	100	39,00%	185	300	61,67%	61,67%
Nº HOLTER	30	50	60,00%	33	50	66,00%	18	50	36,00%	81	150	54,00%	54,00%
Nº M.A.P.A	24	20	120,00%	23	20	115,00%	11	20	55,00%	58	60	96,67%	96,67%
Nº TESTE ERGOMÉTRICO	43	40	107,50%	47	40	117,50%	17	40	42,50%	107	120	89,17%	89,17%
Nº ULTRASSONOGRAFIA COM DOPPLER(DOPPLER VASCULAR)	182	120	151,67%	191	120	159,17%	128	120	106,67%	501	360	139,17%	100,00%
Nº ULTRASSONOGRAFIA GERAL	704	980	71,84%	714	980	72,86%	528	980	53,88%	1946	2940	66,19%	66,19%
TOTAL	1315	1954	67,30%	1698	1954	86,90%	1053	1954	53,89%	4066	5862	69,36%	66,96%

COMENTÁRIOS E JUSTIFICATIVAS:

A linha de serviço atingiu **66,96%** da produção prevista. Não há indicativo de desconto de produção.

CPCSS: O nº de Biópsia de Mama foi movido desta Linha de Serviço para a linha HD Butantã, conforme o TA nº 041/2020 a pedido da CRS Oeste, STS e OS, e em conformidade com os Anexos II e V dos respectivos Termos Aditivos avaliados.



Secretaria Municipal da Saúde de São Paulo
 Coordenadoria de Parcerias e Contratação de Serviços de Saúde - CPCSS
 Coordenadoria Regional Oeste

R022 - 2016 - Rede Assistencial da Supervisão Técnica de Saúde Butantã - SPDM

Ano: **2021** 1º Trimestre

R022 - 2016 - Rede Assistencial da Supervisão Técnica de Saúde Butantã - SPDM	Produção Trimestral WEBSAASS												Trava 100%
	Janeiro			Fevereiro			Março			TOTAL TRIMESTRE			Total %
	REAL	PREV	%	REAL	PREV	%	REAL	PREV	%	Total REAL	Total PREV	Total %	
HD BUTANTÃ													
Nº CONSULTA INFECTOLOGISTA	23	66	34,85%	28	66	42,42%	24	66	36,36%	75	198	37,88%	37,88%
Nº CONSULTA MASTOLOGISTA	77	96	80,21%	98	96	102,08%	83	96	86,46%	258	288	89,58%	89,58%
Nº NODULECTOMIA	2	8	25,00%	8	8	100,00%	1	8	12,50%	11	24	45,83%	45,83%
Nº TOTAL CIRURGIA (EXCETO ANESTESISTA) - HORA CERTA	69	128	53,91%	60	128	46,88%	64	128	50,00%	193	384	50,26%	50,26%
Nº TOTAL PROCEDIMENTO MÉDICO - HORA CERTA	379	360	105,28%	319	360	88,61%	116	360	32,22%	814	1080	75,37%	75,37%
Nº BIÓPSIA MAMA*	19	10	190,00%	24	10	240,00%	37	10	370,00%	80	30	266,67%	100,00%
TOTAL	569	668	85,18%	537	668	80,39%	325	668	48,65%	1431	2004	71,41%	68,91%

DÉFICIT EQUIPE MÍNIMA	HD BUTANTÃ			
PROFISSIONAL	Janeiro	Fevereiro	Março	TOTAL TRIMESTRE
ASSISTENTE SOCIAL / 30H	1	1	1	3
TOTAL DO MÊS	1	1	1	
TOTAL	1º Trimestre			3

COMENTÁRIOS E JUSTIFICATIVAS:

A linha de serviço atingiu **68,91%** da produção prevista. Não há indicativo de desconto de produção. Houve déficit de equipe mínima.

CPCSS: *O nº de Biópsia de Mama foi movido da SADT para esta Linha de Serviço conforme o TA nº 041/2020, a pedido da CRS Oeste, STS e OS, e em conformidade com os Anexos II e V dos respectivos Termos Aditivos avaliados.

(Handwritten signatures and initials in blue ink)



Secretaria Municipal da Saúde de São Paulo
 Coordenadoria de Parcerias e Contratação de Serviços de Saúde - CPCSS
 Coordenadoria Regional Oeste

R022 - 2016 - Rede Assistencial da Supervisão Técnica de Saúde Butantã - SPDM

Ano: **2021** 1º Trimestre

R022 - 2016 - Rede Assistencial da Supervisão Técnica de Saúde Butantã - SPDM	Produção Trimestral WEBSAASS												Trava 100%
	Janeiro			Fevereiro			Março			TOTAL TRIMESTRE			Total %
	REAL	PREV	%	REAL	PREV	%	REAL	PREV	%	Total REAL	Total PREV	Total %	
SRT - SERVIÇO RESIDENCIAL TERAPÊUTICO													
SRT II - SERVIÇO RESIDENCIAL TERAPÊUTICO II													
Nº MORADORES / Nº DE LEITOS RT	16	16	100,00%	16	16	100,00%	16	16	100,00%	48	48	100,00%	100,00%
TOTAL	16	16	100,00%	16	16	100,00%	16	16	100,00%	48	48	100,00%	100,00%

DÉFICIT EQUIPE MÍNIMA	SRT - SERVIÇO RESIDENCIAL TERAPÊUTICO			
PROFISSIONAL	Janeiro	Fevereiro	Março	TOTAL TRIMESTR
ACOMPANHANTE COMUNITÁRIO DIURNO / 36H	1	1	3	5
TOTAL DO MÊS	1	1	3	
TOTAL	1º Trimestre			5

COMENTÁRIOS E JUSTIFICATIVAS:

A linha de serviço atingiu **100%** da produção prevista. Não há indicativo de desconto de produção. Houve déficit de equipe mínima.

Ano: **1º Trimestre** **2021**

R022 - 2016 - Rede Assistencial da Supervisão Técnica de Saúde Butantã - SPDM	Produção Trimestral WEBSAASS						Base de Cálculo Déficit de Equipe (Equipe Mínima) - TOTAL			Cálculo desconto Eq. Mínima - Meta Prevista			Trava 100%
	Março			TOTAL TRIMESTRE			Déficit Profissional OSS	Média de Produção Mensal/por profissional	Total de Produção	Total REAL	Total PREV	Total %	Total %
	REAL	PREV	%	Total REAL	Total PREV	Total %							
CSE - CENTRO DE SAÚDE ESCOLA													
Nº ATENDIMENTO INDIVIDUAL ODONTO CLÍNICA BÁSICA	130	192	67,71%	130	192	67,71%			0	130	192	67,71%	67,71%
Nº CONSULTA ENFERMEIRO	34	468	7,26%	34	468	7,26%			0	34	468	7,26%	7,26%
Nº CONSULTA GENERALISTA	339	1248	27,16%	339	1248	27,16%			0	339	1248	27,16%	27,16%
Nº PROCEDIMENTO INDIVIDUAL ODONTO CLÍNICA BÁSICA	121	672	18,01%	121	672	18,01%			0	121	672	18,01%	18,01%
Nº VD AGENTE COMUNITÁRIO DE SAÚDE	0	3600	0,00%	0	3600	0,00%	18	200	3600	0	0	#DIV/0!	#DIV/0!
TOTAL	624	6180	10,10%	624	6180	10,10%	18,0	200	3600	624	2580	24,19%	24,19%

DÉFICIT EQUIPE MÍNIMA*	CSE - CENTRO DE SAÚDE ESCOLA			
PROFISSIONAL	Janeiro	Fevereiro	Março	TOTAL TRIMESTRE
AGENTE COMUNITÁRIO DE SAÚDE / 40H	18	18	18	54
MÉDICO GENERALISTA ESF / 40H	2	0	0	2
CIRURGIÃO DENTISTA AB / 40H	1	0	0	1
TOTAL DO MÊS	21	18	18	
TOTAL	1º Trimestre			57

COMENTÁRIOS E JUSTIFICATIVAS:

A linha de serviço atingiu **24,19%** da produção prevista. Não há indicativo de desconto de produção. Houve déficit de equipe mínima. Produção comprometida por férias. Este apontamento é descrito com maiores detalhes nos relatórios P1 de cada mês, enviados pela STS. O trimestre sofreu impacto da situação epidemiológica da atual pandemia de COVID-19 desde 11/03/2020.

CPCSS: *Déficit de Equipe Mínima de Março foi o único considerado para parametrizar a meta, já que nos meses anteriores a produção não era contabilizada devido ao período de assunção do equipamento.

CRS, STS, OS e CPCSS: Por característica do serviço, o acompanhamento das metas contratuais deverá ser definido oportunamente por SMS.



Secretaria Municipal da Saúde de São Paulo
 Coordenadoria de Parcerias e Contratação de Serviços de Saúde - CPCSS
 Coordenadoria Regional Oeste

R022 - 2016 - Rede Assistencial da Supervisão Técnica de Saúde Butantã - SPDM

Ano: **2021** 1º Trimestre

R022 - 2016 - Rede Assistencial da Supervisão Técnica de Saúde Butantã - SPDM	Produção Trimestral WEBSAASS											Base de Cálculo Déficit de Equipe (Equipe Mínima) - TOTAL			Cálculo desconto Eq. Mínima - Meta Prevista			Trava 100%		
	Janeiro			Fevereiro			Março			TOTAL TRIMESTRE			Déficit Profissional OS	Média de Produção Mensal/por profissional	Total de Produção	Total REAL	Total PREV		Total %	Total %
	REAL	PREV	%	REAL	PREV	%	REAL	PREV	%	Total REAL	Total PREV	Total %								
CEO - ESPECIALIDADES ODONTOLÓGICAS																				
Nº ATENDIMENTO CIRURGIA	40	48	83,33%	35	48	72,92%	8	48	16,67%	83	144	57,64%			0	83	144	57,64%	57,64%	
Nº ATENDIMENTO PROTESISTA	290	600	48,33%	277	600	46,17%	225	600	37,50%	792	1800	44,00%	1	120	120	792	1680	47,14%	47,14%	
Nº PROCEDIMENTO CIRURGIA ORAL	45	80	56,25%	26	80	32,50%	0	80	0,00%	71	240	29,58%			0	71	240	29,58%	29,58%	
Nº PRÓTESE ENTREGUE	94	200	47,00%	87	200	43,50%	61	200	30,50%	242	600	40,33%	1	40	40	242	560	43,21%	43,21%	
Nº ATENDIMENTO DENTISTA PROTESISTA (UBS Jd. Colombo)	65	360	18,06%	107	360	29,72%	63	360	17,50%	235	1080	21,76%			0	235	1080	21,76%	21,76%	
Nº PROTESES ENTREGUES (UBS Jd. Colombo)	47	120	39,17%	39	120	32,50%	43	120	35,83%	129	360	35,83%			0	129	360	35,83%	35,83%	
TOTAL	469	928	50,54%	425	928	45,80%	294	928	31,68%	1188	2784	42,67%	2,0	160	160	1188	2624	45,27%	45,27%	

DÉFICIT EQUIPE MÍNIMA	CEO - ESPECIALIDADES ODONTOLÓGICAS			
PROFISSIONAL	Janeiro	Fevereiro	Março	TOTAL TRIMESTRE
DENTISTA PROTESISTA (CEO II) / 20H	1	0	0	1
TOTAL DO MÊS	1	0	0	1
TOTAL	1º Trimestre			1

COMENTÁRIOS E JUSTIFICATIVAS:

A linha de serviço atingiu **45,27%** da produção prevista. Não há indicativo de desconto de produção. Houve déficit de equipe mínima. Produção comprometida por férias. Este apontamento é descrito com maiores detalhes nos relatórios P1 de cada mês, enviados pela STS. O trimestre sofreu impacto da situação epidemiológica da atual pandemia de COVID-19 desde 11/03/2020.

CPCSS: Linhas com nº Atendimento Dentista Protesista (UBS Jd. Colombo) e nº Proteses Entregues (UBS Jd. Colombo) foram cadastradas no WEBSAASS constando na UBS Jd. Colombo, conforme indicado no TA nº 041/2020. Assim o sistema gera uma tabela com esses dados em conjunto com os da ESF, já que a UBS Jd. Colombo é da modalidade ESF. Contudo elas pertencem a Linha de Serviço CEO, dividindo o mesmo percentual orçamentário (0,58%, de acordo com este TA). Por isto, e a pedido da CRS Oeste, STS e OS, estas linhas foram transferidas para a Linha CEO.



Secretaria Municipal da Saúde de São Paulo
 Coordenadoria de Parcerias e Contratação de
 Serviços de Saúde - CPCSS

**R022 - 2016 - Rede Assistencial da Supervisão Técnica
 de Saúde Butantã - SPDM**

Ano: **2021** **1º Trimestre**

R022 - 2016 - Rede Assistencial da Supervisão Técnica de Saúde Butantã - SPDM	Produção Trimestral WEBSAASS			
	Janeiro	Fevereiro	Março	TOTAL TRIMESTRE
	REAL	REAL	REAL	Total REAL
PSM				
Nº ATENDIMENTO ORTOPÉDICO	1058	1039	859	2956
Nº ATENDIMENTO URGÊNCIA AT.ESPECIALIZADA	8207	7688	7330	23225
Nº ATENDIMENTO URGÊNCIA C/OBS ATÉ 24 HRS	394	385	416	1195
TOTAL	9659	9112	8605	27376

DÉFICIT EQUIPE MÍNIMA	PSM/AMA 24H			
PROFISSIONAL	Janeiro	Fevereiro	Março	TOTAL TRIMESTRE
FARMACEUTICO JR DIURNO / 44H	1	0	0	1
TOTAL DO MÊS	1	0	0	
TOTAL	1º Trimestre			1

DÉFICIT EQUIPE MÍNIMA	PSM/AMA 24H - PLANTÕES			
PROFISSIONAL	Janeiro	Fevereiro	Março	TOTAL TRIMESTRE
MÉDICO CIRURGIÇÃO GERAL DIURNO / 12H	1	2	0	3
MÉDICO CIRURGIÇÃO GERAL NOTURNO / 12H	1	1	0	2
TOTAL DO MÊS	2	3	0	
TOTAL DE PLANTÕES	1º Trimestre			5

COMENTÁRIOS E JUSTIFICATIVAS:

A linha de serviço passa apenas por acompanhamento, não tendo indicação de desconto de produção. Houve déficit de equipe mínima no período.



Secretaria Municipal da Saúde de São Paulo
Coordenadoria de Parcerias e Contratação de Serviços de Saúde - CPCSS
Coordenadoria Regional Oeste

R022 - 2016 - Rede Assistencial da Supervisão Técnica de Saúde Butantã - SPDM
Relatório Consolidado de Avaliação 1º Trimestre

Ano 2021

Dimensões da Avaliação de Desempenho do Contrato

Modalidades de Atenção	Linhas de Serviço	% do Custeio Mensal	Recursos Humanos		Produção				
			Déficit de Equipe Mínima MI (Profissional)	Déficit de Equipe Mínima MII (Plantão)	Realizada	Prevista	% Realizado	Produção Final	
								% Final após análise (Trava de 100% quando aplicável)	Resultado
Atenção Básica	EMAD/EMAP	0,60%	0		180	210	85,71%	85,71%	Não há indicação de desconto
	ESF/ESB/PAVS	28,62%	50		183.405	245.404	74,74%	74,74%	Não há indicação de desconto*
	PAI	1,19%	6		605	660	91,67%	91,67%	Não há indicação de desconto
	UBS MISTA	14,25%	21,5		57.003	97.039	58,74%	58,74%	Não há indicação de desconto*
	UBS TRADICIONAL	8,44%	7,25		21.004	52.945	39,67%	39,67%	Não há indicação de desconto*
	URSI	1,57%	7		1.332	2.039	65,33%	65,33%	Não há indicação de desconto*
	AMA 12H	0,00%		3					
	NASF	0,00%	12						
Atenção Ambulatorial Especializada Redes Temáticas	CSE	1,64%	57		624	2.580	24,19%	24,19%	Não há indicação de desconto*
	CAPS	3,53%	7		1.396	900	155,11%	100,00%	Não há indicação de desconto
	SADT	1,39%			4.066	5.862	69,36%	66,96%	Não há indicação de desconto*
	CEO/PROTESE	0,58%	1		1.188	2.784	42,67%	45,27%	Não há indicação de desconto*
	HD BUTANTÃ	3,97%	3		1.431	2.004	71,41%	68,91%	Não há indicação de desconto*
URGÊNCIA E EMERGÊNCIA	SRT	0,74%	5		48	48	100,00%	100,00%	Não há indicação de desconto
	PSM/AMA 24H	0,00%	1	5	27.376				
Total		66,52%	177,8	8,0	299.658	412.475			

Custeio do Trimestre	
	Valor TA
Janeiro	R\$ 16.920.856,57
Fevereiro	R\$ 16.920.856,57
Março	R\$ 17.367.600,87
Total	R\$ 51.209.314,01

Desconto Equipe Mínima do Trimestre		
Mês de Referência do Desconto	Valor do desconto	Mês de Aplicação do Desconto
Janeiro	R\$ 557.732,73	Abril
Fevereiro	R\$ 413.240,05	Maior
Março	R\$ 269.635,20	Junho
Total	R\$ 1.240.607,98	

INFORMAÇÕES GERAIS:

A Representatividade no Custeio Mensal (Anexo II) do trimestre utiliza como base os TA's vigentes no período.

Para as Redes onde há mais de um Anexo II no trimestre, os cálculos serão realizados para cada um dos Anexos II/Meses de referência.

A elaboração dos cálculos oficiais de desconto são de exclusiva competência dos departamentos financeiros (integração do CFO com DIAF e DAFIN).

Os cálculos apresentados em CTA são realizados pelo DAFIN (Divisão de Acompanhamento Financeiro).

*Nas linhas de serviço nas quais estão indicados descontos pelo não cumprimento da meta, estes não serão aplicados devido a prioridade nas ações de enfrentamento a COVID-19 previstas na Portaria SMS-G nº 240/2020.

** O valor de custeio do TA nº 45/2021 para março foi considerado na apresentação financeira do referido mês nesta Ata, contudo sua avaliação constará no 2º Trimestre de 2021.



Secretaria Municipal da Saúde de São Paulo
 Coordenadoria de Parcerias e Contratação de Serviços de Saúde - CPCSS
 Coordenadoria Regional Oeste

R022 - 2016 - Rede Assistencial da Supervisão Técnica de Saúde Butantã - SPDM
 Relatório Consolidado de Avaliação 1º Trimestre

Ano 2021

Dimensões da Avaliação de Desempenho do Contrato

Qualidade

Objetivo	Indicador	Relatório	Parâmetro	STS	Resultado			Pontuação		
					Janeiro	Fevereiro	Março	Janeiro	Fevereiro	Março
Pontualidade na Entrega	Pontualidade na entrega de relatórios mensais de prestação de Contas Assistenciais e financeiras		Envio de documentos no prazo		SIM	SIM	SIM	20	20	20
Qualidade da Informação	Preenchimento de prontuários nos seguintes aspectos: legibilidade, assinaturas, CID, exame físico	Q2	≥ 90%	STS Butantã		91,30%			60	
Educação Continuada	Execução do plano de educação permanente aprovados pela CRS	Q3	100%	STS Butantã						
Controle Vacinal	Proporção de crianças com até 12 meses de idade inscritas nas unidades com calendário vacinal completo	Q4A/Q4B	≥ 90%	STS Butantã			SUSPENSO			JUSTIFICADO
Eficácia do Atendimento da Rede Cegonha	Proporção de gestantes que realizaram procedimentos básicos no pré natal e puerpério	Q5	≥ 75%	STS Butantã	87,82%			80		
Eficácia do Atendimento da Rede Cegonha	Proporção de gestantes que realizaram 7 ou mais consultas de pré natal	Q6	≥ 75%	STS Butantã						
Satisfação do Usuário	Análise das reclamações recebidas e providências relacionadas	Q7	"a contento"	STS Butantã		A CONTENTO			20	
Atividade do Conselho Gestor	Funcionamento do Conselho Gestor	Q8	≥ 80%	STS Butantã			82,35%			20
Pontuação Final da Matriz de Indicadores								100	100	40

Qualidade:

Em decorrência a emergência pela pandemia e de acordo com a Portaria 240/2020 SMS.G de 3 de junho de 2020, Portaria 116/2021 SMS.G de 05 de março de 2021 e o Decreto 59.283 de 16 de março de 2020, as avaliações estarão suspensas, tendo em vista a necessidade de verificação in loco dos indicadores de qualidade. Portanto, não haverá desconto de Qualidade.

Validado,

PARTICIPANTES CTA

 OSS: Maria Angela Silva Landroni	 OSS: Francisco Filho José
 OSS: Luiz Alberto de Souza Silva	 OSS: Maria Cristina Manzano Pimentel
 OSS: Cecília Constância Gomes da Silva	 CRS: Mariene Teixeira Cardamone
 OSS: Eduardo Pereira da Silva	 CRS: Valéria Cristina Silva Franzese
 STS: Yuko Ishikawa	 STS: Elizabeth Takeuchi Nakamura
 STS: Anette Tsujimoto	 STS: Patricia Dias Crispim
 CPCSS (relatora): Mariana dos Santos Pereira	 CPCSS: Marisa Toledo Riguetti
 CPCSS: Luana Pereira Silva	 CPCSS: Maria da Glória Camargos de Sousa
 CPCSS (DAFIN): Virginia Faria Alves Pena	