

**REUNIÃO ORDINÁRIA DA COMISSÃO TÉCNICA DE ACOMPANHAMENTO DO CONTRATO DE GESTÃO R022 - REDE ASSISTENCIAL DA COORDENADORIA REGIONAL OESTE – STS BUTANTÃ COM A ORGANIZAÇÃO SOCIAL – ASSOCIAÇÃO PAULISTA PARA O DESENVOLVIMENTO DA MEDICINA – SPDM**

**LOCAL: SALA DE REUNIÕES - DCGC/CPCSS/SMS.G**

**DATA: 17/12/2018**

**PAUTA: Avaliação dos Indicadores de Produção de Qualidade da Execução Contratual - Rede Assistencial da STS Butantã da Coordenadoria Regional de Saúde Oeste - CG R022 - Parceiro SPDM - PERÍODO: 10º Trimestre de execução contratual e 3º trimestre de 2018.**

**CTA: Compostos pelos meses de JULHO (27º MÊS), AGOSTO (28º MÊS) E SETEMBRO (29º MÊS) de 2018**

**PARTICIPANTES:**

- **ORGANIZAÇÃO SOCIAL:** João Ladislau Rosa; Francisco Filhou José; Alexandra Brito; Maria Angela Silva Landroni; Maria Cristina Manzano Pimentel; Eduardo Pereira da Silva; Luis Alberto Souza Silva;
- **DCGC/CPCSS:** Luzia A Oliveira; Shirley Sampe; Ricardo Tadeu Sá Teles.
- **CRS OESTE:** Maria Aparecida Lucarelli; Maria Esther Ramos de Freitas Trench; Mariza Bretas; Maria Teresa Suranyi de Andrade.
- **STS BUTANTÃ:** Patrícia Moldan; Maria Célia de Souza André; Anette Tsujimoto.

**INFORMES GERAIS:**

A avaliação da produção em pauta tomou por base o Relatório Subsidiário que integra a análise do acompanhamento de qualidade e produção deste contrato. O referido relatório foi disponibilizado previamente aos membros da CTA. Para fim dos registros desta ATA, os resultados de produção e de qualidade serão apresentados sinteticamente para comentários e avaliações desta CTA. Cabe registrar que durante o período o sistema WebSaass esteve em desacordo uma vez que encontrava-se desatualizado com os Termos Aditivos celebrados e a informação foi atualizada e pareada com o que está previsto nos termos aditivos do período.

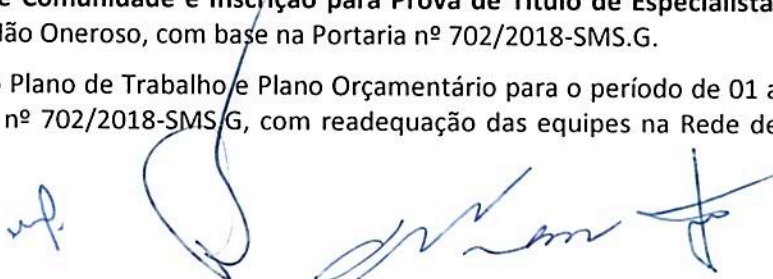
**Termos aditivos publicados no período de avaliação:**

**Termo Aditivo nº 005/2018:** Celebração de novo plano de trabalho com vigência para o período de 01/07 a 31/07/2018 com base na portaria nº 702/2018-SMS.G, com readequação das equipes na Rede de Assistência à Saúde;

**Termo Aditivo nº 006/2018:** Celebração de novo plano de trabalho com vigência para o período de 01/08 a 31/08/2018 com base na portaria nº 702/2018-SMS.G;

**Termo Aditivo nº 007/2018:** Celebração de novo Plano de Trabalho para inscrever profissionais de saúde para o 1º Congresso Sudeste de Medicina de Família e Comunidade e Inscrição para Prova de Título de Especialista, considerando o Acordo de Cooperação Técnica Não Oneroso, com base na Portaria nº 702/2018-SMS.G.

**Termo Aditivo nº 008/2018:** Aprovação de novo Plano de Trabalho e Plano Orçamentário para o período de 01 a 30 de Setembro de 2018 com base na Portaria nº 702/2018-SMS.G, com readequação das equipes na Rede de Assistência à Saúde do território.



Período: 10º trimestre da execução do contrato (Julho a Setembro/18) e 3º trimestre do ano de 2018:

Seguem as justificativas gerais do período para a linha ESF:

Unidade	Tipo Unidade	Categoria	C Hor	10º TRIMESTRE - INTERCORRÊNCIAS PERÍODO		
				(julho, agosto e setembro)		
				JUL/18	AGO/18	SET/18
Ubs Jd Colombo	ESF	ACS	40 hs		TA AGO/18 - UNIDADE NOVA COM INÍCIO DE ATIVIDADE EM 31/05/18 E METAS DE PRODUÇÃO 09/2018	
Ubs Jd Colombo	ESF	Médico ESF	40 hs			
Ubs Jd Colombo	ESF	Enfermeiro ESF	40 hs			
Ubs Jd Colombo	ESF	ASB	30 hs			
Ubs Jd Colombo	ESF	Farmacêutico Jr	40 hs			
Ubs Jd Abril	ESF	Enfermeiro ESF	40 hs		FÉRIAS DE 30 DIAS 1 ENF E ADMISSÃO OUTRO ENF EM 13/08/18	
Ubs São Jorge	ESF	ACS	40 hs	2 ACS LICENÇA MÉDICA - 1 PROLONGADA E OUTRO DE 30 DIAS - FÉRIAS DE 4 ACS - 15 DIAS		
Ubs Boa Vista	ESF	ACS	40 hs	01 ACS - LICENÇA MATERNIDADE	01 ACS - LICENÇA MATERNIDADE E 01 LICENÇA MÉDICA PROLONGADA	01 ACS - LICENÇA MATERNIDADE E 01 LICENÇA MÉDICA PROLONGADA

#### Considerações:

A linha ESF não atingiu a meta prevista para o 10º trimestre com resultado de 84,94% do previsto.

Foram apontados como justificativa para não atingimento de meta para a linha Visita Domiciliar, o fechamento e reabertura das Amas São Jorge e Paulo VI, férias e licenças legais de ACS e continuidade do processo de cadastramento e recadastramento nas demais Unidades.

Verificou-se o baixo número de atendimentos individuais e nenhum número de próteses dos cirurgiões dentistas protesistas da UBS Jd. Colombo, devido à impossibilidade de utilização da sala odontológica por problemas prediais (rede de gases e hidráulica) de responsabilidade da construtora/SMS a qual postergou a inauguração deste serviço para 05 de outubro 2018. Levando em conta as ocorrências, a linha apresentou resultados dentro dos limites previstos. Não há a indicação de desconto.

Em relação à oferta do serviço de prótese, foi apontada pela OS e STS a necessidade de instituição da agenda regulada das vagas, uma vez que esse serviço é de referência para toda a região do Butantã.

A STS e a OS observaram ainda que há necessidade de revisão/estudo das atuais metas apresentadas no contrato para o serviço de próteses. Sugere-se o encaminhamento de documentos com justificativas para a área técnica da coordenadoria e demais providências.





**ESF - Apontamentos Déficit Equipe meses: julho a Setembro de 2018**

Unidade	Tipo Unidade	Categoria	C Hor	10º TRIMESTRE (julho, agosto e setembro)		
				Deficit jul/18	Deficit ago/18	Deficit set/18
				Ubs Jd Colombo	ESF	ACS
Ubs Jd Colombo	ESF	Médico ESF	40 hs	01	-	-
Ubs Jd Colombo	ESF	Enfermeiro ESF	40 hs	-	-	01
Ubs Jd Colombo	ESF	ASB	30 hs	01	01	01
Ubs Jd Colombo	ESF	Farmacêutico Jr	40 hs	01	01	01
Ubs Jd Abril	ESF	Enfermeiro ESF	40 hs	01	01	-
Ubs Jd Abril	ESF	Farmacêutico Jr	40 hs	01	01	-
Ubs São Jorge	ESF	ACS	40 hs	02	03	03
Ubs São Jorge	ESF	Farmacêutico Jr	40 hs	01	01	-
Ubs Boa Vista	ESF	ACS	40 hs	02	01	02
Ubs Boa Vista	ESF	ASB ESB I	40 hs		01	02
Ubs Boa Vista	ESF	Farmacêutico Jr	40 hs	01	01	-
Ubs Paulo VI	ESF	Farmacêutico Jr	40 hs	01	-	-
Ubs Vila Dalva	ESF	ACS	40 hs	01	-	-
Ubs Vila Dalva	ESF	Enfermeiro ESF	40 hs	-	-	01
Ubs Vila Dalva	ESF	Farmacêutico Jr	40 hs	01	01	-

Fonte de verificação: CNES / Acompanhamento com as Unidades/WEBSAASS.

**ESF – Síntese da linha - resultados COMPARADOS 10º trimestre (com zeramento)**

SERVIÇO: 0001-ESF - ESTRATÉGIA SAÚDE DA FAMÍLIA	10º TRIMESTRE TOTAL			10º TRIMESTRE TOTAL CONSIDERADO PARA LINHA COM ZERAMENTO		
	REALIZ.	PREVIST.	AVAL.	REALIZ.	PREVIST.	AVAL.
Nº CONSULTA MÉDICA ESF	40959	44887	91,25	40959	44887	91,25%
Nº CONSULTAS ENFERMEIRO ESF	16215	16926	95,80	16234	16926	95,91%
Nº VISITAS DOMICILIAR AGENTE COMUNITÁRIO DE SAÚDE ESF	103944	130200	79,83	103944	130200	79,83%
Nº ATENDIMENTOS INDIVIDUAIS ODONTO ESF	5559	5844	95,12	5559	5844	95,12%
Nº PROCEDIMENTOS INDIVIDUAIS DA EQUIPE ODONTO ESF	19006	20538	92,54	19006	20538	92,54%
Nº ATENDIMENTOS INDIVIDUAIS - PROTESISTAS	18	180	10,00			
Nº DE PROTESES	0	60	0,00			
<b>TOTAL</b>	<b>185701</b>	<b>218635</b>	<b>84,94%</b>	<b>185702</b>	<b>218395</b>	<b>85,03%</b>



**UBS TRADICIONAL: Déficit Equipe – Tradicional**

Período - 10º trimestre de execução do contrato (Julho a Setembro/18) e 3º trimestre do ano de 2018

Unidade	Tipo Unidade	Categoria	C Hor	10º TRIMESTRE (julho, agosto e setembro)		
				Deficit jul/18	Deficit ago/18	Deficit set/18
				Ubs Vila Sonia	Trad	ASB
Ubs Vila Sonia	Trad	Clinico	20 hs	02	-	-
Ubs Vila Sonia	Trad	Gineco	20 hs	02	02	01
Ubs Vila Sonia	Trad	Pediatra	20 hs	-	-	01
Ubs Vila Sonia	Trad	Nutricionista	40 hs	01	01	01
Ubs Vila Sonia	Trad	Fono	40 hs	01	01	01
Ubs Vila Sonia	Trad	Farmaceutico Jr	40 hs	01	-	-
Ubs Vila Sonia	Trad	Assistente Social	30 hs	-	01	02
Ubs Rio Pequeno	Trad	Farmaceutico Jr	40 hs	01	01	-

Fonte de verificação: CNES / Acompanhamento com as Unidades/WEBSAASS

**UBS TRADICIONAL - Síntese da linha Tradicional**

Período - 10º trimestre (Julho a Setembro/18) da execução do contrato e 3º trimestre do ano de 2018

SERVIÇO: 0013-UBS - UNIDADE BÁSICA DE SAÚDE	10º TRIMESTRE TOTAL CONSIDERADO PARA LINHA AJUSTADO			10º TRIMESTRE TOTAL CONSIDERADO PARA LINHA COM ZERAMENTO		
	REALIZ.	PREVIST	AVAL.	REALIZ.	PREVIST	AVAL.
	Nº CONSULTA CLÍNICA GERAL	7174	9216	77,84%	6383	8192
Nº CONSULTA GO	3306	5772	57,28%	3306	5772	57,28%
Nº COLPOSCOPIA	36	192	18,75%	36	128	28,13%
Nº CONSULTA PEDIATRA	3766	5376	70,05%	3766	5376	70,05%
Nº CONSULTA PSIQUIATRA	585	792	73,86%	424	528	80,30%
Nº ATENDIMENTO INDIVIDUAL CIR.DENTISTA	1282	1728	74,19%	576	576	100,00%
Nº PROCEDIMENTO INDIVIDUAL CIR.DENTISTA	3846	6048	63,59%	1905	2016	94,49%
<b>TOTAL</b>	<b>19995</b>	<b>29124</b>	<b>68,65%</b>	<b>16396</b>	<b>22588</b>	<b>72,59%</b>

**Seguem as justificativas gerais para zeramento do período para a linha UBS Tradicional:**


Unidade	Tipo Unidade	Categoria	C Hor	10º TRIMESTRE - INTERCORRÊNCIAS PERÍODO (julho, agosto e setembro)		
				JUL/18	AGO/18	SET/18
				Ubs Vila Sonia	Trad	Clinico
Ubs Vila Sonia	Trad	Gineco	20 hs			1 LICENÇA MEDICA PROLONGADA

**Considerações:**

A linha atingiu **68,65%** para o 10º trimestre não atingindo as metas previstas para o trimestre e **72,59%** após avaliação de justificativas pertinentes para o período e aplicação do zeramento.

**Justificativas apontadas para não cumprimento da meta no período:**

- A unidade sofreu o impacto devido o aumento no número de profissionais médicos dimensionados no TA do trimestre para atender o fechamento da AMA, que não ocorreu. Com isso observa-se uma diminuição no atendimento da UBS. A representante da Organização Social destacou que a unidade, no decorrer do ano de 2017, apresentou resultados dentro da meta esperada.
- Observou-se ainda a necessidade da reorganização da oferta assistencial que engloba também a reterritorialização da área de abrangência. Os membros da CTA mantêm a indicação do desconto para a linha.






UBS MISTA: Déficit Equipe – Mista – meses Julho a Setembro de 2018

Unidade	Tipo Unidade	Categoria	C Hor	10º TRIMESTRE (julho, agosto e setembro)		
				Deficit jul/18	Deficit ago/18	Deficit set/18
				Ubs São Remo	Mista	Generalista
Ubs São Remo	Mista	Enfermeiro ESF	40 hs	-	-	01
Ubs São Remo	Mista	Farmaceutico Jr	40 hs	01	01	-
Ubs São Remo	Mista	Assist Social	30 hs	-	-	01
Ubs Real Pq	Mista	ACS	40 hs	-	-	01
Ubs Real Pq	Mista	Farmaceutico Jr	40 hs	01	-	-
Ubs Malta Cardoso	Mista	Médico ESF	20 hs	01	-	-
Ubs Malta Cardoso	Mista	Farmaceutico Jr	40 hs	01	01	-
Ubs Malta Cardoso	Mista	Psicologo	40 hs	01	01	01
Ubs Malta Cardoso	Mista	Assist Social	30 hs	01	01	01
Ubs Jaqueline	Mista	Farmaceutico Jr	40 hs	01	01	01

Fonte de verificação: CNES / Acompanhamento com as Unidades/WEBSAASS.

QUADRO 3- AVALIAÇÃO PRODUÇÃO DE LINHAS UBS MISTA

SERVIÇO: 0037-UBS MISTA	10º TRIMESTRE TOTAL CONSIDERADO PARA LINHA AJUSTADO		
	REALIZ.	PREVIST	AVAL.
Nº CONSULTA MÉDICA ESF	10890	12480	87,26
Nº CONSULTA ENFERMEIRO ESF	4.328	4.680	92,48
Nº VISITA DOMICILIAR AGENTE COMUNITÁRIO DE SAÚDE ESF	31.549	36.000	87,64
Nº ATENDIMENTO INDIVIDUAL ODONTO ESF	1.153	1.224	94,20
Nº PROCEDIMENTO INDIVIDUAL DA EQUIPE ODONTO ESF	3.955	4.284	92,32
Nº ATENDIMENTO INDIVIDUAL ODONTO C.BÁSICA	2.016	2.016	100,00
Nº PROCEDIMENTO INDIVIDUAL DA EQUIPE ODONTO C.BÁSICA	7.056	7.056	100,00
Nº CONSULTA CLÍNICA GERAL	5.600	6.144	91,15
Nº CONSULTA MEDICO GENERALISTA	112	1.536	7,29
Nº CONSULTA GO	2.124	3.072	69,14
Nº CONSULTA PEDIATRA	3.227	4.608	70,03
Nº CONSULTA PSIQUIATRA	1.074	1.188	90,40
<b>TOTAL</b>	<b>73.084</b>	<b>84.288</b>	<b>86,71</b>





Unidade	Tipo Unidade	Categoria	C Hor	10º TRIMESTRE - INTERCORRÊNCIAS PERÍODO		
				(julho, agosto e setembro)		
				JUL/18	AGO/18	SET/18
Ubs São Remo	Mista	ACS	40hs	02 ACS - LICENÇA MATERNIDADE	02 ACS - 1 LICENÇA MATERNIDADE E OUTRO LICENÇA MEDICA PROLONGADA	02 ACS - 1 LICENÇA MATERNIDADE E OUTRO LICENÇA MEDICA PROLONGADA
Ubs São Remo	Mista	Enfermeiro ESF	40 hs		FÉRIAS DE 30 DIAS 01 ENF	
Ubs São Remo	Mista	CLINICO	20 hs		FÉRIAS DE 15 DIAS 1 CLINICO	
Ubs Real Pq	Mista	ACS	40 hs			FÉRIAS DE 1 ACS DE 15 DIAS E 1 ACS DE 20 DIAS
Ubs Jaqueline	Mista	ACS	40 hs	01 ACS - LICENÇA MATERNIDADE	1 DEMISSÃO EM 01/08/18	
Ubs Malta Cardoso	Mista	ACS	20 hs	01 - LICENÇA MATERNIDADE FÉRIAS DE 01 ACS DE 30 DIAS E 01 ACS DE 15 DIAS	01 - LICENÇA MATERNIDADE ATÉ 01/08/18 SEGUIDO DE FÉRIAS	FÉRIAS: 01 ACS DE 30 DIAS E 02 ACS DE 15 DIAS
Ubs Malta Cardoso	Mista	Enfermeira ESF	40 hs		FÉRIAS: 01 PROF DE 30 DIAS	
Ubs Malta Cardoso	Mista	Pediatra	20 hs		FÉRIAS: 01 PROF DE 30 DIAS	
Ubs Malta Cardoso	Mista	Médico ESF	20 hs			FÉRIAS: 01 MED ESF DE 30 DIAS
Ubs Malta Cardoso	Mista	GO	20 HS			DEMISSÃO 1 GO EM 17/09/18
Ubs Malta Cardoso	Mista	Cirurgião Dentista				FÉRIAS: 01 CD DE 15 DIAS

#### Considerações:

A linha atingiu **86,71%** para o 10º trimestre da execução do contrato e 3º trimestre do ano de 2018.

A produção abaixo do previsto para a especialidade de médico generalista teve relação com o período de contratação ocorrida no final do trimestre e só de parte da carga horária prevista. Em relação à produção da ginecologia e pediatria, no mês de julho, houve um alto índice de absenteísmo. Além disso, houve férias de ginecologista e pediatras no período. Foi indicada a necessidade de revisão dessa oferta no território.

#### PROGRAMA DE ACOMPANHAMENTO DO IDOSO - Déficit Equipe – meses Julho a Setembro de 2018

Unidade	Tipo Unidade	Categoria	C Hor	10º TRIMESTRE		
				(julho, agosto e setembro)		
				Deficit jul/18	Deficit ago/18	Deficit set/18
PAI Sonia	PAI	Enfermeiro	40 h	01	-	-
PAI Sonia	PAI	Coordenador	40 h	01	-	-
PAI Sonia	PAI	Geriatra	20 h	01	-	-
PAI Sonia	PAI	Acompanhantes Idosos	40 h	10	03	03

**PRODUÇÃO PAI:** Período - 10º trimestre (Julho a Setembro/18) da execução do contrato e 3º trimestre

PAI - PROGRAMA DE ACOMPANHANTE DE IDOSO	10º TRIMESTRE TOTAL CONSIDERADO PARA LINHA		
	REALIZ.	PREVIST	AVAL.
Nº DE IDOSO EM ACOMPANHAMENTO	335,0	550,0	60,91%
TOTAL	335	550	60,91

A linha atingiu **60,91%** para o 10º trimestre não cumprindo as metas previstas para o período.

Justificativa: A Equipe Mínima do PAI Vila Sonia estava incompleta em julho. Em agosto a equipe estava em período de treinamento. **Há indicação de desconto para a linha.**





EMAD: Déficit Equipe – meses Julho a Setembro de 2018

PRODUÇÃO: Nº pacientes ativos em atendimento	10º TRIMESTRE EXECUÇÃO CONTRATUAL		
	REALIZ.	PREVIST	AVAL.
AMA/UBS INTEGRADA VILA SONIA	14	140	10%
<b>TOTAL</b>	<b>14</b>	<b>140</b>	10%

Unidade	Categoria	C Hor	10º TRIMESTRE (julho, agosto e setembro)		
			Deficit jul/18	Deficit ago/18	Deficit set/18
			EMAD Vila Sonia	Enfermeiro	40 h
EMAD Vila Sonia	Coordenador / A Social	30 h	01	-	-
EMAD Vila Sonia	Clinico	40 h	01	0,5	0,5
EMAD Vila Sonia	Fonoaudiologo	20 h	01	01	01

**Comentários:** Esta oferta assistencial foi incluída neste contrato a partir do mês de junho de 2018, entretanto a Equipe Mínima da EMAD Vila Sonia só foi completada em agosto, quando a equipe passou por treinamento e captação de pacientes classificados em AD II e AD III (perfil para este serviço). Há indicação de desconto para a linha.

CAPS III AD: Déficit Equipe - meses Julho a Setembro de 2018

Unidade	Categoria	C Hor	10º TRIMESTRE (julho, agosto e setembro)		
			Deficit jul/18	Deficit ago/18	Deficit set/18
			CAPS III AD	Assistente Social	30 h
CAPS III AD	Enfermeiro	36 h	07	03	03
CAPS III AD	Enfermeiro	40 h	01	-	-
CAPS III AD	Farmacêutico	40 h	01	01	01
CAPS III AD	Farmacêutico Jr	40 h	01	01	01
CAPS III AD	Clinico	30 h	01	01	01
CAPS III AD	Psiquiatra	20 h	03	03	03
CAPS III AD	Oficineiro	30 h	02	02	02
CAPS III AD	Psicólogo	40 h	04	04	04
CAPS III AD	TO	30 h	04	04	04

**Comentários:** Não houve produção uma vez que o imóvel não havia sido locado por dificuldade no território. Houve o desconto previsto para a Equipe Mínima e não há indicação para desconto de produção.



**AMAS 12 HORAS: Apontamentos do déficit equipe apurados no período: meses Julho a Setembro de 2018**

Unidade	Categoria	C Hor	10º TRIMESTRE						
			(julho, agosto e setembro)						10º TRIMESTRE
			Deficit jul/18		Deficit ago/18		Deficit set/18		
			2A	2C	2A	2C	2A	2C	
AMA Peri Peri	Clinica Medica	12 h	0	0	0	0	0	0	0
AMA Peri Peri	Pediatria	12 h	5	0	0	0	0	0	5
AMA Ubs Paulo VI	Clinica Medica	12 h	0	0	0	1	4	0	5
AMA Ubs Paulo VI	Pediatria	12 h	0	0	7	0	1	0	8
AMA Ubs S Jorge	Clinica Medica	12 h	0	0	0	0	4	0	4
AMA Ubs S Jorge	Pediatria	12 h	3	0	0	0	2	0	5
AMA Ubs Vila Sonia	Clinica Medica	12 h	2	0	0	0	6	0	8
AMA Ubs Vila Sonia	Pediatria	12 h	1,5	0	7	0	6	0	14,5

Fonte de verificação: Relatório Acompanhamento Contrato STS.

**Comentários:** O acompanhamento da contratação dos profissionais da equipe mínima é realizado mensalmente pela STS/CRS e o resultado encaminhado ao CPCS para processar os descontos, quando necessário.

**NASF - LINHA DE SERVIÇO NASF: Déficit Equipe – NASF – meses Julho a Setembro de 2018**

Unidade	Categoria	C Hor	10º TRIMESTRE		
			(julho, agosto e setembro)		
			Deficit jul/18	Deficit ago/18	Deficit set/18
Nasf São Jorge	Fono	40 hs	01	-	-
Nasf Malta Cardoso	Psiquiatra	20 hs	01	01	01
Nasf Malta Cardoso	TO	30 hs	01	01	-
Nasf Malta Cardoso	Psicóloga	40 hs			01
Nasf Malta Cardoso	Nutricionista	30 hs	01	01	01
Nasf Paulo VI	Nutricionista	40 hs	01	01	01
Nasf Paulo VI	Psiquiatra	20 hs	01	-	01
Nasf Jd Abril	Psiquiatra	20 hs	01	01	01
Nasf Jd Abril	TO	20 hs	01	-	-
Nasf Jd Colombo	Fisioterapeuta	20 hs	01	-	-
Nasf Jd Colombo	Fono	30 hs	01	-	-
Nasf Jd Colombo	Psiquiatra	20 hs	01	01	01
Nasf Jd Colombo	TO	30 hs	01	01	01

Fonte de verificação: CNES / Acompanhamento com as Unidades/WEBSAASS.

Conforme previsto em Anexo Técnico V, o monitoramento desta atividade é o *acompanhamento das atividades da equipe*.



**URGÊNCIA E EMERGÊNCIA - Déficit Equipe – meses Julho a Setembro de 2018**

Unidade	Categoria	C Hor	10º TRIMESTRE						
			(julho, agosto e setembro)						
			Déficit jul/18		Déficit ago/18		Déficit set/18		10º TRIMESTRE
			2A	2C	2A	2C	2A	2C	Total
PSM Caetano Virgilio	Clinica Medica	D	14	0	24	0	7	0,5	45,5
PSM Caetano Virgilio	Clinica Medica	N	1	0	0	0	0	0	1
PSM Caetano Virgilio	Pediatria	D	0	0	1	0	0	0	1
PSM Caetano Virgilio	Pediatria	N	0	0	0	0	0	0	0
PSM Caetano Virgilio	Cirurgia Geral	D	1	0	1	0	0	0	2
PSM Caetano Virgilio	Cirurgia Geral	N	0	0	0	0	0	0	0
PSM Caetano Virgilio	Ortopedia	D	1	0	0	0	0	0	1
PSM Caetano Virgilio	Ortopedia	N	0	0	3	0	0	0	3
PSM Caetano Virgilio	Odontologia	D	2	0	2	0	0	0	4
PSM Caetano Virgilio	Odontologia	N	1	0	7	5	0	0	13

Unidade	Categoria	C Hor	10º TRIMESTRE		
			(julho, agosto e setembro)		
			Déficit jul/18	Déficit ago/18	Déficit set/18
PSM Caetano Virgilio	Radiologista	12h	1	1	1
PSM Caetano Virgilio	Clínica médica	20h	1		

**Comentários:** Foi Ampliada a equipe médica do Pronto Socorro Caetano Virgilio a partir do último TA e os médicos estiveram em processo de recrutamento para contratação.

**HD – Rede Hora Certa Quadro Produção CIRURGIA GERAL: Período - 10º trimestre (julho a setembro/18):**

HOSP DIA DA REDE HORA CERTA BUTANTÃ	27º mês			28º mês			29º mês		10º TRIMESTRE EXECUÇÃO				diferenças/ excedentes meta	10º TRIMESTRE TOTAL CONSIDERADO		
	JUL Realizad	JUL Previst	JUL %	AGO Realizad	AGO Previst	AGO %	SET Realizad	SET Previst	JUN %	REALIZ.	PREVIST	AVAL.		REALIZ	PREVIS T	AVAL.
	Nº TOTAL CIRURGIA (EXCETO ANESTESISTA) - HORA CERTA	127	128	99,22	140	128	89,84	103	128	80,47	370	384		96,35	-14,0	370
Nº TOTAL PROCEDIMENTOS CIRURGICOS - HORA CERTA	365	360	101,39	387	360	122,22	339	360	94,17	1091	1080	101,02	11,0	1080	1080	100,00%
Total Geral	492	488	100,82	555	488	113,73	442	488	90,57	1461	1464	99,80	-3,0	1450	1464	99,04%

**Apontamentos do déficit equipe apurados no período:**

Unidade	Categoria	C Hor	10º TRIMESTRE		
			(julho, agosto e setembro)		
			Déficit jul/18	Déficit ago/18	Déficit set/18
Hora Certa BT	Coordenador Médico	30 hs	-	01	01

**Comentários:** A unidade apresentou produção dentro do previsto. Não há indicação de desconto.



**SRT I e II - Período - 10º trimestre (julho a setembro/18):**

PRODUÇÃO: 5.30.40-Nº DE LEITOS RT	21º mês			22º mês			23º mês			8º TRIMESTRE EXECUÇÃO CONTRATUAL			diferenças/ excedente s meta	8º TRIMESTRE TOTAL CONSIDERADO PARA LINHA		
	JAN Realizado	JAN Previsto	JAN %	FEV Realizado	FEV Previsto	FEV %	MAR Realizado	MAR Previsto	MAR %	REALIZ.	PREVIST	AVAL.		REALIZ.	PREVIST	AVAL.
RESIDÊNCIA TERAPÉUTICA BUTANTÃ I - MASCULINO	8	8	100,00%	8	8	100,00%	8	8	100,00%	24,0	24,0	100,00%	0,0	24	24	100,00%
RESIDÊNCIA TERAPÉUTICA BUTANTÃ II - MISTA	8	8	100,00%	8	8	100,00%	8	8	100,00%	24,0	24,0	100,00%	0,0	24	24	100,00%
<b>TOTAL</b>	<b>16</b>	<b>16</b>	<b>100,00%</b>	<b>16</b>	<b>16</b>	<b>100,00%</b>	<b>16</b>	<b>16</b>	<b>100,00%</b>	<b>48,0</b>	<b>48,0</b>	<b>100,00%</b>	<b>0</b>	<b>48</b>	<b>48</b>	<b>100,00%</b>

PRODUÇÃO: 5.30.50-% MORADORES SOBRE CAPACIDADE	21º mês			22º mês			23º mês			8º TRIMESTRE EXECUÇÃO CONTRATUAL			diferenças/ excedente s meta	8º TRIMESTRE TOTAL CONSIDERADO PARA LINHA		
	JAN Realizado	JAN Previsto	JAN %	FEV Realizado	FEV Previsto	FEV %	MAR Realizado	MAR Previsto	MAR %	REALIZ.	PREVIST	AVAL.		REALIZ.	PREVIST	AVAL.
RESIDÊNCIA TERAPÉUTICA BUTANTÃ I - MASCULINO	8	8	100,00	8	8	100,00	8	8	100,00	24	24	100,00	0,0	24	24	100,00%
RESIDÊNCIA TERAPÉUTICA BUTANTÃ II - MISTA	8	8	100,00	8	8	100,00	8	8	100,00	24	24	100,00	0,0	24	24	100,00%
<b>TOTAL</b>	<b>32</b>	<b>32</b>	<b>100,00</b>	<b>32</b>	<b>32</b>	<b>100,00</b>	<b>32</b>	<b>32</b>	<b>100,00</b>	<b>96</b>	<b>96</b>	<b>100,00</b>	<b>0</b>	<b>48</b>	<b>48</b>	<b>100,00%</b>


**Comentários:** A unidade apresentou produção dentro do previsto. Não há indicação de desconto.

**Quadro Produção SADT: Período - 10º trimestre (julho a setembro/18):**

APOIO DIAGNÓSTICO	10º TRIMESTRE TOTAL CONSIDERADO PARA LINHA AJUSTADO		
	REALIZ.	PREVIST	AVAL.
Nº AVALIAÇÕES URODINAMICA COMPLETA	66	120	55,00
COLONOSCOPIA E ENDOSCOPIA DIGESTIVA ALTA	677	750	90,27
HISTEROSCOPIA DIAGNÓSTICA E CIRURGICA	60	60	100,00
Nº NASOFIBROSCOPIA	120	120	100,00
Nº ECOCARDIOGRAFIA COM E SEM DOPPLER	571	600	95,17
Nº ELETROCARDIOGRAFIA	300	300	100,00
Nº HOLTER	150	150	100,00
Nº M.A.P.A	72	90	80,00
Nº TESTE ERGOMÉTRICO	120	120	100,00
Nº ULTRASSONOGRAMA COM DOPPLER(DOPPLER VASCULAR)	360	360	100,00
Nº ULTRASSONOGRAMA GERAL	2.700	2.700	100,00
PROVA DE FUNÇÃO PULMONAR COM BRONCODILATADOR (ESPIROMETRIA)	120	120	100,00

**Comentários:** Em relação ao MAPA, percebe-se o absenteísmo no mês de julho com melhora nos meses subsequentes através do aumento da oferta de vagas para o exame e a devolução, pelo paciente, do aparelho também aos sábados no AMA Peri Peri. Os membros da CTA consideram os resultados desse exame no trimestre justificados. Não há indicação para o desconto.

Sobre a Avaliação Urodinâmica completa, há uma dificuldade em cumprir o protocolo estabelecido, o que acarreta em perda primária da vaga. A STS informou que vem estudando alternativas para o melhor aproveitamento das vagas deste exame. Representante da Organização Social sugeriu que o médico urologista responsável pelos exames de urodinâmica avalie os pacientes antes do procedimento, mediante revisão do contrato. Não há indicação de descontos, considerando as justificativas apresentadas.






**PONTUAÇÃO DA QUALIDADE - INDICADORES DE QUALIDADE**

Com cumprimento de todos os indicadores de qualidade nos períodos avaliados

Objetivo	Indicador	Evidência	10º TRIMESTRE					
			Julho		Agosto		Setembro	
			% Exec.	Pontos	% Exec.	Pontos	% Exec.	Pontos
PONTUALIDADE NA ENTREGA	PONTUALIDADE NA ENTREGA DE RELATÓRIOS MENSAIS DE PRESTAÇÃO DE CONTAS ASSISTENCIAIS E FINANCEIRAS	PROTOCOLO DE RECEBIMENTO PREENCHIDO. (Q1)	100	100	20	20	20	20
QUALIDADE DA INFORMAÇÃO	PREENCHIMENTO DE PRONTUARIOS NOS SEGUINTES ASPECTOS: LEGIBILIDADE, ASSINATURAS, CID E EXAME FÍSICO.	RELATÓRIO DA AVALIAÇÃO EMITIDO RESPECTIVAMENTE PELA CRS E/OU AHM E ENCAMINHADO PARA O NTCSS (Q2)						
EDUCAÇÃO CONTINUA DA	EXECUÇÃO DO PLANO DE EDUCAÇÃO PERMANENTE APROVADO PELA CRS	RELATÓRIO DE ATIVIDADES COM LISTA DE PRESENÇA E AVALIAÇÃO COM "A CONTEÚDO" DA CRS OU AHM (Q3)						
CONTROLE VACINAL DE CRIANÇAS MENORES DE 1 ANO	PROPORÇÃO DE CRIANÇAS COM ATÉ 12 MESES DE IDADE, INSCRITAS NAS UNIDADES, COM CALENDÁRIO VACINAL COMPLETO.	RELATÓRIO DE VERIFICAÇÃO DAS FICHAS EMITIDO PELA S CRS (Q4B)						
EFICÁCIA DO ATENDIMENTO DA REDE CEGONHA	PROPORÇÃO DE GESTANTES QUE REALIZARAM <b>PROCEDIMENTOS</b> BÁSICOS NO PRÉ-NATAL E PUERPÉRIO	RELATÓRIO EMITIDO PELOS RESPONSÁVEIS PELA REDE CEGONHA.			40	40		
EFICÁCIA DO ATENDIMENTO DA REDE CEGONHA	PROPORÇÃO DE GESTANTES QUE REALIZARAM 7 OU MAIS <b>CONSULTAS</b> DE PRÉ-NATAL	RELATÓRIO EMITIDO PELOS RESPONSÁVEIS PELA REDE CEGONHA.					40	40
SATISFAÇÃO DO USUÁRIO	ANÁLISE DAS RECLAMAÇÕES RECEBIDAS E PROVIDÊNCIAS RELACIONADAS	RELATÓRIO COMENTADO APRESENTADO.			40	40		
ATIVIDADE DE CONSELHO GESTOR	FUNCIONAMENTO DO CONSELHO GESTOR DAS UNIDADES	RELATÓRIO DE VERIFICAÇÃO E "A CONTEÚDO" EMITIDO PELA CRS					40	40
<b>Soma</b>			<b>100</b>	<b>100</b>	<b>100</b>	<b>100</b>	<b>100</b>	<b>100</b>

Houve pontuação de todos os indicadores de qualidade acompanhados no trimestre.

SMS/ DCGC/CPCSS




SMS/CRS/STS



Patricia Moldan  
terapeuta ocupacional  
CRÉDITO 3 - 3203 TO















PARCEIRA



João Baduelan Rosa  
Fernando Bruno Souza

**LISTA DE PRESEÇA - REUNIÃO DA COMISSÃO TÉCNICA DE ACOMPANHAMENTO**

CONTRATO: R022/2016 – STS BUTANTÃ – 3º TRIMESTRE DE 2018  
OSS: SPDM  
DATA: 17/12/2018

UNIDADE	NOME	E-MAIL	ASSINATURA	TELEFONE
SPDM	Luiz Helder S. Sebra	luiz.silva@vuniv.spdm.org.br		3478 3002
SPDM	MARIA ANGELO S. LARDIONI	angela_bardioni@butanta.spdm.org.br		9955196-
SPDM	Maria Quitina Maranhão	quitina.maranhao@butanta.spdm.org.br		98175625
SPDM	João Roberto	joao.roberto@vuniv.spdm.org.br		3448 3004
SPDM	Carla Pereira da Silva	carla.pereira@vuniv.spdm.org.br		98416 0026
CRS Oeste	Maria Estela R.F. Travençolo	mtraven@butanta.spdm.org.br		
CRS Oeste	Maria Estela R.F. Travençolo	mtraven@butanta.spdm.org.br		
CRS Oeste	Maria Estela R.F. Travençolo	mtraven@butanta.spdm.org.br		3073-1170
SPDM	Alexandra Brito	alexandra_brito@spdm.org.br		3073-1922
SPDM	Francois Fillion	francois.fillion@butanta.spdm.org.br		98416-8134
STS - BT	Patricia Moller	super_brasil@butanta.spdm.org.br		29767775
STS - BT	Maria Célia de Sena	maria_celia@butanta.spdm.org.br		99212296
STS - BT	Nette Tsujimoto	NETTE.SUPERVISOR@EMAIL.COM		3768-0075
CPS	Luiza A. Oliveira	luizaoliveira@prefeitura.spdm.org.br		3071-2800
				3997-2556



**SECRETARIA MUNICIPAL DA SAÚDE**  
**COORDENADORIA DE PARCERIAS E CONTRATAÇÃO DE**  
**SERVIÇOS DE SAÚDE**

Memorando- 003/2019- Divisão de Avaliação e Monitoramento Assistencial -DAMA

À  
Coordenação de Parcerias e Contratação de Serviços de Saúde

Tendo em vista a realização em 17/12/2018 de reunião ordinária da Comissão Técnica de Acompanhamento (CTA) do Contrato de Gestão 022 Rede Assistencial da STS Butantã- Organização Social –Associação Paulista para o Desenvolvimento da Medicina – SPDM (3º. TRIMESTRE de 2018), peço dar providencias, conforme apontamentos da ATA da referida reunião como em páginas: quatro (UBS TRADICIONAL); seis (PAI) e sete (EMAD), como segue:

**UBS TRADICIONAL: RESULTADOS NO TRIMESTRE: 68,65% e 72,59% considerando o desempenho dos presentes no período, de resultados de produção em relação as metas previstas.**

**QUADRO DETALHADO SEGUNDO OS MESES NO TRIMESTRE PARA BASE DE CALCULO DOS DESCONTOS:**

SERVIÇO: 0013-UBS - UNIDADE BÁSICA DE SAÚDE	JULHO			AGOSTO			SETEMBRO		
	REALIZ.	PREVIST	AVAL.	REALIZ.	PREVIST	AVAL.	REALIZ.	PREVIST	AVAL.
Nº CONSULTA CLÍNICA GERAL	2269	3072	73,86%	2537	3072	82,58%	2368	3072	77,08%
Nº CONSULTA GO	983	1924	51,09%	1309	1924	68,04%	1014	1924	52,70%
Nº COLPOSCOPIA	0	64	0,00%	29	64	45,31%	7	64	10,94%
Nº CONSULTA PEDIATRA	1318	1792	73,55%	1468	1792	81,92%	1088	1792	60,71%
Nº CONSULTA PSIQUIATRA	218	264	82,58%	0	0	0,00%	206	264	78,03%
Nº ATENDIMENTO INDIVIDUAL CIR.DENTISTA	415	576	72,05%	576	576	100,00%	290	576	50,35%
Nº PROCEDIMENTO INDIVIDUAL CIR.DENTISTA	1173	2016	58,18%	1905	2016	94,49%	768	2016	38,10%
<b>TOTAL</b>	<b>6376</b>	<b>9708</b>	<b>65,68%</b>	<b>7824</b>	<b>9444</b>	<b>82,85%</b>	<b>5741</b>	<b>9708</b>	<b>59,14%</b>

Aplicar descontos conforme parâmetro para pagamento e avaliação de desempenho por linha de serviço, incidindo sobre 95% do valor do repasse de custeio do mês em que se deu o não cumprimento da meta (Manual de Acompanhamento, Supervisão e Avaliação dos Contratos de Gestão – portarias 2341/16 e 853/16).

SERVIÇO: EMAD	3º TRIMESTRE 2018 (JULHO, AGOSTO, SETEMBRO)											
	27º mês			28º mês			29º mês			10º TRIMESTRE EXECUÇÃO CONTRATUAL		
PRODUÇÃO: Nº pacientes ativos em atendimento	JUL	JUL Previsto	JUL %	AGO	AGO Previsto	AGO %	SET	SET Previsto	JUN %	REALIZ.	PREVIST	AVAL.
	Realizado			Realizado			Realizado					
AMA/UBS INTEGRADA VILA SONIA	0	70	0,00	0	70	0,00	14	70	0,00	14	210	0,00
<b>TOTAL</b>	<b>0</b>	<b>70</b>	<b>0,00</b>	<b>0</b>	<b>70</b>	<b>0,00</b>	<b>14</b>	<b>70</b>	<b>20,00</b>	<b>14</b>	<b>210</b>	<b>6,67</b>

Aplicar descontos conforme parâmetro para pagamento e avaliação de desempenho por linha de serviço, incidindo sobre 95% do valor do repasse de custeio do mês em que se deu o não cumprimento da meta (Manual de Acompanhamento, Supervisão e Avaliação dos Contratos de Gestão – portarias 2341/16 e 853/16).



**SECRETARIA MUNICIPAL DA SAÚDE**  
**COORDENADORIA DE PARCERIAS E CONTRATAÇÃO DE**  
**SERVIÇOS DE SAÚDE**


**PAI- Programa de Acompanhamento do Idoso, descontos previstos para produção abaixo de 85% da meta prevista e não justificado em CTA):**

**Meta: Pacientes em acompanhamento – resultados detalhados do trimestre**

PRODUÇÃO: 18.01.01-Nº DE IDOSO EM ACOMPANHAMENTO	27º mês			28º mês			29º mês			3º TRIMESTRE 2018		
	JUL	JUL	JUL%	AGO	AGO	AGO%	SET	SET	JUN%	REALIZ.	PREVIST	AVAL.
AMA/UBS INTEGRADA VILA SONIA				0	110	0,00	0	110	0,00	0	220	0,00
UBS BUTANTÃ	110	110	100,00	110	110	100,00	110	110	100,00	330	330	100,00
<b>TOTAL</b>	<b>110</b>	<b>110</b>	<b>100,00</b>	<b>110</b>	<b>220</b>	<b>50,00</b>	<b>110</b>	<b>220</b>	<b>50,00</b>	<b>335</b>	<b>550</b>	<b>60,91</b>

Aplicar descontos conforme parâmetro para pagamento e avaliação de desempenho por linha de serviço, incidindo sobre 95% do valor do repasse de custeio do mês em que se deu o não cumprimento da meta (Manual de Acompanhamento, Supervisão e Avaliação dos Contratos de Gestão – portarias 2341/16 e 853/16).

Atenciosamente,

  
Luzia Aparecida Oliveira  
Assessoria Técnica – Divisão de Avaliação e  
Monitoramento Assistencial -DAMA

SP - 07/01/2019



**ATA PARA A REUNIÃO DA COMISSÃO TÉCNICA DE AVALIAÇÃO DO CONTRATO DE GESTÃO R022/2015 DA REDE ASSISTENCIAL DA SUPERVISÃO TÉCNICA DE SAÚDE BUTANTÃ DO 10º TRIMESTRE DA EXECUÇÃO CONTRATUAL APÓS PERÍODO DE TRANSIÇÃO REFERENTE MESES DE JULHO/AGOSTO/SETEMBRO DE 2018**

**Dados do Contrato de Gestão:**

Data da assinatura: 30/03/2016.

Início da execução: 01/05/2016 (OFÍCIO 73/2016-SMS-G/NTCSS).

001/2016, assinado em 30/07/2016 e publicado em DOM de 21/02/2017 pg. 64.

**Objeto de alteração:** Revisão de metas de saúde bucal conforme Portaria 1400/2016.

**1- Introdução**

**Dados do Contrato de Gestão:**

Data da assinatura: 30/03/2016.

Início da execução: 01/05/2016 (OFÍCIO 73/2016-SMS-G/NTCSS).

**Contrato de Gestão nº R022/2016 – SMS/NTCS 001/2016, assinado em 30/07/2016 e publicado em DOM de 21/02/2017 pg. 64.**

**Termos aditivos do período da avaliação:**

**Termo Aditivo nº 005/2018** Objeto: Celebração de novo plano de trabalho com vigência para o período de 01/07 a 31/07/2018 com base na portaria nº 702/2018-SMS.G, com readequação das equipes na Rede de Assistência à Saúde;

**Termo Aditivo nº 006/2018:** Celebração de novo plano de trabalho com vigência para o período de 01/08 a 31/08/2018 com base na portaria nº 702/2018-SMS.G;

**Termo Aditivo nº 007/2018:** Celebração de novo Plano de Trabalho para inscrever profissionais de saúde para o 1º Congresso Sudeste de Medicina de Família e Comunidade e Inscrição para Prova de Título de Especialista, considerando o Acordo de Cooperação Técnica Não Oneroso, com base na Portaria nº 702/2018-SMS.G.

**Termo Aditivo nº 008/2018:** Aprovação de novo Plano de Trabalho e Plano Orçamentário para o período de 01 a 30 de Setembro de 2018 com base na Portaria nº 702/2018-SMS.G, com readequação das equipes na Rede de Assistência à Saúde do território.

**Apresentação:**

- Matriz de indicadores de qualidade do período;



- Quadro de metas de produção e equipe mínima
- Dimensionamento de Recursos Humanos por Unidade/serviço

#### **1- Introdução**

Trata-se de relatório que consiste em avaliar a qualidade e produtividade da produção assistencial em face do disposto no Contrato de Gestão nº 022 (REDE ASSISTENCIAL DA SUPERVISÃO TÉCNICA DE SAÚDE BUTANTÃ), referente ao **10º TRIMESTRE de execução contratual** correspondente aos meses de **JUNHO/AGOSTO/SETEMBRO de 2018 (3º trimestre de 2018)**. A pontuação tomou por base os quadros apresentados nos anexos II (Parâmetros para Pagamento e Avaliação de Desempenho por Linha de Serviço) e V (Quadro de Equipe Mínima com respectiva produção esperada) do contrato e alterações promovidas pelo Termos Aditivos do período. A avaliação da produção foi conferida e pareada aos demais bancos de dados (SIGA e SIA/SUS) da SMS pela equipe da STS/CRS, sendo que os extraídos do Sistema WEBSAASS encontravam-se desatualizados no período vigente.

A análise de conformidade da produção e qualidade baseou-se nos dispositivos previstos no Manual de Acompanhamento, Supervisão e Avaliação dos Contratos de Gestão – versão conforme portarias 853/16 e atualizações promovidas conforme portaria 2341/16.

#### **I - ATENÇÃO BÁSICA:**

##### **1. ESF - ANÁLISE DA PRODUÇÃO E REGISTROS EQUIPE:**

**QUADRO 1: Apontamentos Déficit Equipe – ESF – meses: julho a Setembro de 2018**



Unidade	Tipo Unidade	Categoria	C Hor	10º TRIMESTRE (julho, agosto e setembro)		
				Deficit jul/18	Deficit ago/18	Deficit set/18
				Ubs Jd Colombo	ESF	ACS
Ubs Jd Colombo	ESF	Médico ESF	40 hs	01	-	-
Ubs Jd Colombo	ESF	Enfermeiro ESF	40 hs	-	-	01
Ubs Jd Colombo	ESF	ASB	30 hs	01	01	01
Ubs Jd Colombo	ESF	Farmacêutico Jr	40 hs	01	01	01
Ubs Jd Abril	ESF	Enfermeiro ESF	40 hs	01	01	-
Ubs Jd Abril	ESF	Farmacêutico Jr	40 hs	01	01	-
Ubs São Jorge	ESF	ACS	40 hs	02	03	03
Ubs São Jorge	ESF	Farmacêutico Jr	40 hs	01	01	-
Ubs Boa Vista	ESF	ACS	40 hs	02	01	02
Ubs Boa Vista	ESF	ASB ESB I	40 hs		01	02
Ubs Boa Vista	ESF	Farmacêutico Jr	40 hs	01	01	-
Ubs Paulo VI	ESF	Farmacêutico Jr	40 hs	01	-	-
Ubs Vila Dalva	ESF	ACS	40 hs	01	-	-
Ubs Vila Dalva	ESF	Enfermeiro ESF	40 hs	-	-	01
Ubs Vila Dalva	ESF	Farmacêutico Jr	40 hs	01	01	-

Fonte de verificação: CNES / Acompanhamento com as Unidades/WEBSAASS.



**PRODUÇÃO: Quadro 2 – Produção linha assistencial ESF – período - 10º trimestre da execução do contrato (Julho a Setembro/18) e 3º trimestre de 2018:**

SERVIÇO: 0001-ESF - ESTRATÉGIA SAÚDE DA FAMÍLIA	10º TRIMESTRE (JULHO, AGOSTO, SETEMBRO)																	
	Equipe (m)	27º mês			28º mês			29º mês			10º TRIMESTRE EXECUÇÃO CONTRATUAL			diferenças / excedentes		10º TRIMESTRE TOTAL CONSIDERADO PARA LINHA		
		JUL Realizad	JUL Previs	JUL %	AGO Realizad	AGO Previs	AGO %	SET Realizad	SET Previs	SET Previs	JUN %	JUN %	REALIZ.	PREVIST	AVAL.	REALIZ.	PREVIS	T
PRODUÇÃO: 1.01-Nº CONSULTA MÉDICA ESF																		
AMA/UBS INTEGRADA JARDIM SÃO JO	9	3214	3744	85,84	3836	3744	102,46	3126	3744	83,49	10176	11232	90,60	-1.056,0	10176	11232	90,60	
AMA/UBS INTEGRADA PAULO VI	10	3688	4160	88,65	4622	4160	111,11	3860	4160	92,79	12170	12480	97,52	-310,0	12170	12480	97,52	
UBS JARDIM BOA VISTA	7	2318	2829	81,94	2686	2829	94,95	2285	2829	80,77	7289	8487	85,88	-1.198,0	7289	8487	85,88	
UBS JARDIM COLOMBO	7							754	1456	51,79	754	1456	51,79	-702,0	754	1456	51,79	
UBS JARDIM D'ABRIL	4	1603	1664	96,33	1876	1664	112,74	1204	1664	72,36	4683	4992	93,81	-309,0	4683	4992	93,81	
UBS VILA DALVA - ENG. GUILHERME HENRIQUE	5	2019	2080	97,07	2096	2080	100,77	1772	2080	85,19	5887	6240	94,34	-353,0	5887	6240	94,34	
<b>TOTAL</b>		<b>12842</b>	<b>14477</b>	<b>88,71</b>	<b>15116</b>	<b>14477</b>	<b>104,41</b>	<b>13001</b>	<b>15933</b>	<b>81,60</b>	<b>40959</b>	<b>44887</b>	<b>91,25</b>	<b>-3928</b>	<b>40959</b>	<b>44887</b>	<b>91,25</b>	
PRODUÇÃO: 1.02-Nº CONSULTAS ENFERMEIRO ESF																		
AMA/UBS INTEGRADA JARDIM SÃO JO	9	2533	1404	180,41	2484	1404	176,92	1785	1404	127,14	6802	4212	161,49	2.590,0	4212	4212	100,00	
AMA/UBS INTEGRADA PAULO VI	10	2253	1560	144,42	2501	1560	160,32	858	1560	55,00	5612	4680	119,91	932,0	4680	4680	100,00	
UBS JARDIM BOA VISTA	7	1316	1092	120,51	1561	1092	142,95	1058	1092	96,89	3935	3276	120,12	659,0	3276	3276	100,00	
UBS JARDIM COLOMBO	7							323	546	59,16	323	546	59,16	-223,0	323	546	59,16	
UBS JARDIM D'ABRIL	4	440	624	70,51	311	624	49,84	633	624	101,44	1384	1872	73,93	-488,0	1384	1872	73,93	
UBS VILA DALVA - ENG. GUILHERME HENRIQUE	5	843	780	108,08	947	780	121,41	916	780	117,44	2706	2340	115,64	366,0	2340	2340	100,00	
<b>TOTAL</b>		<b>7385</b>	<b>5460</b>	<b>135,26</b>	<b>7804</b>	<b>5460</b>	<b>142,93</b>	<b>5573</b>	<b>6006</b>	<b>92,79</b>	<b>20762</b>	<b>16926</b>	<b>122,66</b>	<b>3836</b>	<b>16215</b>	<b>16926</b>	<b>95,80</b>	





PRODUÇÃO: 1.05.02-Nº ATENDIMENTOS INDIVIDUAIS ODONTO ESF	Equip e (m)	27º mês			28º mês			29º mês			10º TRIMESTRE EXECUÇÃO CONTRATUAL			diferenças / excedentes meta	10º TRIMESTRE TOTAL CONSIDERADO PARA LINHA		
		JUL		JUL %	AGO		AGO %	SET		SET	10º TRIMESTRE EXECUÇÃO CONTRATUAL		REALIZ.		PREVIS T	REALIZ.	PREVIS T
		Realizad	Previs		Realizad	Previs		Realizad	Previs		REALIZ.	PREVIS	REALIZ.		PREVIS	REALIZ.	PREVIS
AMA/UBS INTEGRADA JARDIM SÃO JORGE	1	280	192	145,83	296	192	154,17	370	408	90,69	946	792	119,44	154,0	792	100,00	
AMA/UBS INTEGRADA JARDIM SÃO JORGE	1	217	216	100,46	228	216	105,56				445	432	103,01	13,0	432	100,00	
AMA/UBS INTEGRADA PAULO VI	1	261	216	120,83	309	216	143,06	156	216	72,22	726	648	112,04	78,0	648	100,00	
UBS JARDIM BOA VISTA	3	532	576	92,36	639	576	110,94	514	576	89,24	1685	1728	97,51	-43,0	1685	97,51	
UBS JARDIM COLOMBO	3	0	0	0,00	0	0	0,00	58	300	19,33	58	300	19,33	-242,0	58	300	
UBS JARDIM D'ABRIL	1	86	216	39,81	332	216	153,70	247	216	114,35	665	648	102,62	17,0	648	100,00	
UBS VILA DALVA - ENG. GUILHERME HENRIQUE PINTO COELHO	2	534	432	123,61	537	432	124,31	479	432	110,88	1550	1296	119,60	254,0	1296	100,00	
<b>TOTAL</b>		<b>1910</b>	<b>1848</b>	<b>103,35</b>	<b>2341</b>	<b>1848</b>	<b>126,68</b>	<b>1824</b>	<b>2148</b>	<b>84,92</b>	<b>6075</b>	<b>5844</b>	<b>103,95</b>	<b>231</b>	<b>5559</b>	<b>95,12</b>	
PRODUÇÃO: 1.05.03-Nº PROCEDIMENTOS INDIVIDUAIS DA EQUIPE ODONTO ESF	Equip e (m)	27º mês			28º mês			29º mês			10º TRIMESTRE EXECUÇÃO CONTRATUAL			diferenças / excedentes meta	10º TRIMESTRE TOTAL CONSIDERADO PARA LINHA		
JUL		JUL %	AGO		AGO %	SET		SET	10º TRIMESTRE EXECUÇÃO CONTRATUAL		REALIZ.	PREVIS T	REALIZ.		PREVIS T		
Realizad		Previs		Realizad	Previs		Realizad	Previs		REALIZ.	PREVIS	REALIZ.	PREVIS		REALIZ.	PREVIS	
AMA/UBS INTEGRADA JARDIM SÃO JORGE	2	880	756	116,40	1069	672	159,08	1531	1428	107,21	3480	2856	121,85	624,0	2856	100,00	
AMA/UBS INTEGRADA JARDIM SÃO JORGE	1	1148	756	151,85	1245	756	164,68				2393	1512	158,27	881,0	1512	100,00	
AMA/UBS INTEGRADA PAULO VI	1	1013	756	133,99	1177	756	155,69	604	756	79,89	2794	2268	123,19	526,0	2268	100,00	
UBS JARDIM BOA VISTA	3	2408	2016	119,44	2550	2016	126,49	3286	2016	163,00	8244	6048	136,31	2.196,0	6048	100,00	
UBS JARDIM COLOMBO	3	0	0	0,00	0	0	0,00	92	1050	8,76	92	1050	8,76	-958,0	92	1050	
UBS JARDIM D'ABRIL	1	153	756	20,24	854	756	112,96	687	756	90,87	1694	2268	74,69	-574,0	1694	2268	
UBS VILA DALVA - ENG. GUILHERME HENRIQUE PINTO COELHO	2	1975	1512	130,62	2313	1512	152,98	2174	1512	143,78	6462	4536	142,46	1.926,0	4536	100,00	
<b>TOTAL</b>		<b>7577</b>	<b>6552</b>	<b>115,64</b>	<b>9208</b>	<b>6468</b>	<b>142,36</b>	<b>8374</b>	<b>7518</b>	<b>111,39</b>	<b>25159</b>	<b>20538</b>	<b>122,50</b>	<b>4621</b>	<b>19006</b>	<b>92,54</b>	



PRODUÇÃO: ATENDIMENTOS INDIVIDUAIS - PROTESTISTAS	Equip e (m)	27º mês				28º mês				29º mês				10º TRIMESTRE EXECUÇÃO CONTRATUAL			diferenças/ excedente s meta	10º TRIMESTRE TOTAL CONSIDERADO PARA LINHA			
		JUL		JUL %		AGO		AGO %		SET		SET		JUN %		DÉFICIT		REALIZ.	PREVIST	AVAL	
		Realizado	Previsto	Realizado	Previsto	Realizado	Previsto	Realizado	Previsto	Realizado	Previsto	Realizado	Previsto	Realizado	Previsto	AVAL		REALIZ.	PREVIST	AVAL	
UBS COLOMBO II - META PROD SET/21	2	0	0	0,00	0	0	0,00	0	0	0	0	0,00	0	0	0	0	0	0	0,00		
<b>Nº ATENDIMENTO DENTISTA PROTESTISTA Total</b>		<b>0</b>	<b>0</b>	<b>0,00</b>	<b>0</b>	<b>0</b>	<b>0,00</b>							<b>18</b>	<b>180</b>	<b>10,00</b>		<b>0</b>	<b>0</b>	<b>0,00</b>	
<b>PRODUÇÃO: PROTESES - PROTESTISTAS</b>															<b>10º TRIMESTRE TOTAL CONSIDERADO PARA LINHA</b>						
UBS JARDIM COLOMBO - META PROD SET/18	2	0	0	0,00	0	0	0,00	0	0	0	0	0,00	0	0	0	0	0	0	0,00		
<b>Nº PROTESES ENTREGUES Total</b>		<b>0</b>	<b>0</b>	<b>0,00</b>	<b>0</b>	<b>0</b>	<b>0,00</b>							<b>0</b>	<b>0</b>	<b>0,00</b>		<b>0</b>	<b>0</b>	<b>0,00</b>	



**QUADRO 3- Síntese da linha ESF – Resultados comparados com zeramento de linhas justificadas - 10º trimestre**

SERVIÇO: 0001-ESF - ESTRATÉGIA SAÚDE DA	10º TRIMESTRE			10º TRIMESTRE		
	REALIZ.	PREVIST	AVAL.	REALIZ.	PREVIST	AVAL.
Nº CONSULTA MÉDICA ESF	40959	44887	91,25	40959	44887	91,25%
Nº CONSULTAS ENFERMEIRO ESF	16215	16926	95,80	16234	16926	95,91%
Nº VISITAS DOMICILIAR AGENTE COMUNITÁRIO DE SAÚDE ESF	103944	130200	79,83	103944	130200	79,83%
Nº ATENDIMENTOS INDIVIDUAIS ODONTO ESF	5559	5844	95,12	5559	5844	95,12%
Nº PROCEDIMENTOS INDIVIDUAIS DA EQUIPE ODONTO ESF	19006	20538	92,54	19006	20538	92,54%
Nº ATENDIMENTOS INDIVIDUAIS - PROTESISTAS	18	180	10,00			
Nº DE PROTESES	0	60	0,00			
<b>TOTAL</b>	<b>185701</b>	<b>218635</b>	<b>84,94%</b>	<b>185702</b>	<b>218395</b>	<b>85,03%</b>

Período: 10º trimestre da execução do contrato (Julho a Setembro/18) e 3º trimestre do ano de 2018:

**Considerações:**

A linha ESF não atingiu a meta prevista para o 10º trimestre com resultado de 84,94% do previsto.

Foram apontados como justificativa para não atingimento de meta para a linha Visita Domiciliar o fechamento e reabertura das Amas São Jorge e Paulo VI, férias e licenças legais de ACS e continuidade do processo de cadastramento e recadastramento nas demais Unidades.

Em relação a linha de serviço de Próteses da Ubs Jd Colombo seu processo de atendimento iniciou em Setembro/18 r foi justificada a produção do período.

Seguem as justificativas gerais do período para a linha ESF:

Unidade	Tipo Unidade	Categoria	C Hor	10º TRIMESTRE - INTERCORRÊNCIAS PERÍODO		
				(julho, agosto e setembro)		
				JUL/18	AGO/18	SET/18
Ubs Jd Colombo	ESF	ACS	40 hs		TA AGO/18 - UNIDADE NOVA COM INICIO DE ATIVIDADE EM 31/05/18 E METAS DE PRODUÇÃO 09/2018	
Ubs Jd Colombo	ESF	Médico ESF	40 hs			
Ubs Jd Colombo	ESF	Enfermeiro ESF	40 hs			
Ubs Jd Colombo	ESF	ASB	30 hs			
Ubs Jd Colombo	ESF	Farmacêutico Jr	40 hs			
Ubs Jd Abril	ESF	Enfermeiro ESF	40 hs		FÉRIAS DE 30 DIAS 1 ENF E ADMISSÃO OUTRO ENF EM 13/08/18	
Ubs São Jorge	ESF	ACS	40 hs	2 ACS LICENÇA MÉDICA - 1 PROLONGADA E OUTRO DE 30 DIAS - FÉRIAS DE 4 ACS - 15 DIAS		
Ubs Boa Vista	ESF	ACS	40 hs	01 ACS - LICENÇA MATERNIDADE	01 ACS - LICENÇA MATERNIDADE E 01 LICENÇA MÉDICA PROLONGADA	01 ACS - LICENÇA MATERNIDADE E 01 LICENÇA MÉDICA PROLONGADA

**UBS TRADICIONAL:**

**QUADRO 1: Déficit Equipe – Tradicional**

Período - 10º trimestre de execução do contrato (Julho a Setembro/18) e 3º trimestre do ano de 2018

Unidade	Tipo Unidade	Categoria	C Hor	10º TRIMESTRE (julho, agosto e setembro)		
				Deficit jul/18	Deficit ago/18	Deficit set/18
				Ubs Vila Sonia	Trad	ASB
Ubs Vila Sonia	Trad	Clinico	20 hs	02	-	-
Ubs Vila Sonia	Trad	Gineco	20 hs	02	02	01
Ubs Vila Sonia	Trad	Pediatra	20 hs	-	-	01
Ubs Vila Sonia	Trad	Nutricionista	40 hs	01	01	01
Ubs Vila Sonia	Trad	Fono	40 hs	01	01	01
Ubs Vila Sonia	Trad	Farmacêutico Jr	40 hs	01	-	-
Ubs Vila Sonia	Trad	Assistente Social	30 hs	-	01	02
Ubs Rio Pequeno	Trad	Farmacêutico Jr	40 hs	01	01	-

Fonte de verificação: CNES / Acompanhamento com as Unidades/WEBSAASS





**QUADRO 2 – PRODUÇÃO - período - 10º trimestre (Julho a Setembro/18) da execução do contrato e 3º trimestre do ano de 2018**

Eq Mini ma	27º mês			28º mês			29º mês			10º TRIMESTRE EXECUÇÃO CONTRATUAL			diferenças/ excedente s meta	10º TRIMESTRE TOTAL CONSIDERADO PARA LINHA		
	JUL		JUL %	AGO		AGO %	SET		SET %	REALIZ.	PREVIST	AVAL.		REALIZ.	PREVIST	AVAL.
	Realizado	Previsto		Realizado	Previsto		Realizado	Previsto								
8	1318	2048	64,36	1645	2048	80,32	1577	2048	77,00	4540	6144	73,89	4540	6144	73,89	
4	951	1024	92,87	892	1024	87,11	791	1024	77,25	2634	3072	85,74	2634	3072	85,74	
<b>TOTAL</b>	<b>2269</b>	<b>3072</b>	<b>73,86</b>	<b>2537</b>	<b>3072</b>	<b>82,58</b>	<b>2368</b>	<b>3072</b>	<b>77,08</b>	<b>7174</b>	<b>9216</b>	<b>77,84</b>	<b>7174</b>	<b>9216</b>	<b>77,84</b>	
Eq Mini ma	27º mês			28º mês			29º mês			10º TRIMESTRE EXECUÇÃO CONTRATUAL			diferenças/ excedente s meta	10º TRIMESTRE TOTAL CONSIDERADO PARA LINHA		
JUL		JUL %	AGO		AGO %	SET		SET %	REALIZ.	PREVIST	AVAL.	REALIZ.		PREVIST	AVAL.	
Realizado	Previsto		Realizado	Previsto		Realizado	Previsto									
6	676	1412	47,88	839	1412	59,42	575	1412	40,72	2090	4236	49,34	2090	4236	49,34	
2	307	512	59,96	470	512	91,80	439	512	85,74	1216	1536	79,17	1216	1536	79,17	
<b>TOTAL</b>	<b>983</b>	<b>1924</b>	<b>51,09</b>	<b>1309</b>	<b>1924</b>	<b>68,04</b>	<b>1014</b>	<b>1924</b>	<b>52,70</b>	<b>3306</b>	<b>5772</b>	<b>57,28</b>	<b>3306</b>	<b>5772</b>	<b>57,28</b>	
Eq Mini ma	27º mês			28º mês			29º mês			10º TRIMESTRE EXECUÇÃO CONTRATUAL			diferenças/ excedente s meta	10º TRIMESTRE TOTAL CONSIDERADO PARA LINHA		
JUL		JUL %	AGO		AGO %	SET		SET %	REALIZ.	PREVIST	AVAL.	REALIZ.		PREVIST	AVAL.	
Realizado	Previsto		Realizado	Previsto		Realizado	Previsto									
6	1062	1536	69,14	1127	1536	82,23	809	1536	52,67	2998	4608	65,06	2998	4608	65,06	
1	256	256	100,00	341	256	133,20	279	256	108,98	876	768	114,06	768	768	100,00	
<b>TOTAL</b>	<b>1318</b>	<b>1792</b>	<b>73,55</b>	<b>1468</b>	<b>1792</b>	<b>81,92</b>	<b>1088</b>	<b>1792</b>	<b>60,71</b>	<b>3874</b>	<b>5376</b>	<b>72,06</b>	<b>3766</b>	<b>5376</b>	<b>70,05</b>	
Eq Mini ma	27º mês			28º mês			29º mês			10º TRIMESTRE EXECUÇÃO CONTRATUAL			diferenças/ excedente s meta	10º TRIMESTRE TOTAL CONSIDERADO PARA LINHA		
JUL		JUL %	AGO		AGO %	SET		SET %	REALIZ.	PREVIST	AVAL.	REALIZ.		PREVIST	AVAL.	
Realizado	Previsto		Realizado	Previsto		Realizado	Previsto									
2	218	264	82,58	161	264	60,98	206	264	78,03	585	792	73,86	585	792	73,86	
<b>TOTAL</b>	<b>218</b>	<b>264</b>	<b>82,58</b>	<b>161</b>	<b>264</b>	<b>60,98</b>	<b>206</b>	<b>264</b>	<b>78,03</b>	<b>585</b>	<b>792</b>	<b>73,86</b>	<b>585</b>	<b>792</b>	<b>73,86</b>	







**QUADRO 2 – PRODUÇÃO APÓS ZERAMENTO- período - 10º trimestre (Julho a Setembro/18) da execução do contrato e 3º 3º trimestre do ano de 2018:**

Eq Mini ma	27º mês										28º mês				29º mês				10º TRIMESTRE EXECUÇÃO CONTRATUAL				diferenças/ excedentes meta	9º TRIMESTRE TOTAL CONSIDERADO PARA									
	JUL Realizado		JUL Previsto		JUL %		AGO Realizado		AGO Previsto		AGO %		SET Realizado		SET Previsto		JUN %		JUN %		Deficit			REALIZ.	PREVIST	REALIZ.	PREVIST	REALIZ.	PREVIST	REALIZ.	PREVIST	REALIZ.	PREVIST
	6	307	1412	47,88	2	839	1412	59,42	2	575	1412	40,72	1	2090	4236	49,34	2090	4236	49,34	2090	4236	49,34		2090	4236	49,34	2090	4236	49,34	2090	4236		
8	1318	2048	64,36	2	1645	2048	80,32	2	1577	2048	77,00																						
4	951	1024	92,87		892	1024	87,11		1577	2048	0,00																						
<b>TOTAL</b>	<b>2269</b>	<b>3072</b>	<b>73,86</b>		<b>2537</b>	<b>3072</b>	<b>82,58</b>		<b>1577</b>	<b>2048</b>	<b>77,00</b>																						
<b>PRODUÇÃO: 7.60.02-Nº CONSULTA GO</b>																																	
6	676	1412	47,88	2	839	1412	59,42	2	575	1412	40,72	1	2090	4236	49,34	2090	4236	49,34	2090	4236	49,34	2090	4236	49,34	2090	4236	49,34	2090	4236	49,34	2090	4236	
2	307	512	59,96		470	512	91,80		439	512	85,74		1216	1536	79,17	1216	1536	79,17	1216	1536	79,17	1216	1536	79,17	1216	1536	79,17	1216	1536	79,17	1216	1536	
<b>TOTAL</b>	<b>983</b>	<b>1924</b>	<b>51,09</b>		<b>1309</b>	<b>1924</b>	<b>68,04</b>		<b>1014</b>	<b>1924</b>	<b>52,70</b>		<b>3306</b>	<b>5772</b>	<b>57,28</b>	<b>3306</b>	<b>5772</b>	<b>57,28</b>	<b>3306</b>	<b>5772</b>	<b>57,28</b>	<b>3306</b>	<b>5772</b>	<b>57,28</b>	<b>3306</b>	<b>5772</b>	<b>57,28</b>	<b>3306</b>	<b>5772</b>	<b>57,28</b>	<b>3306</b>	<b>5772</b>	
<b>PRODUÇÃO: 7.60.03-Nº CONSULTA PEDIATRA</b>																																	
6	1062	1536	69,14		1127	1536	73,37		809	1536	52,67	1	2998	4608	65,06	2998	4608	65,06	2998	4608	65,06	2998	4608	65,06	2998	4608	65,06	2998	4608	65,06	2998	4608	
1	256	256	100,00		341	256	133,20		279	256	108,98		876	768	114,06	876	768	114,06	876	768	114,06	876	768	114,06	876	768	114,06	876	768	114,06	876	768	
<b>TOTAL</b>	<b>1318</b>	<b>1792</b>	<b>73,55</b>		<b>1468</b>	<b>1792</b>	<b>81,92</b>		<b>1088</b>	<b>1792</b>	<b>60,71</b>		<b>3874</b>	<b>5376</b>	<b>72,06</b>	<b>3874</b>	<b>5376</b>	<b>72,06</b>	<b>3874</b>	<b>5376</b>	<b>72,06</b>	<b>3874</b>	<b>5376</b>	<b>72,06</b>	<b>3874</b>	<b>5376</b>	<b>72,06</b>	<b>3874</b>	<b>5376</b>	<b>72,06</b>	<b>3874</b>	<b>5376</b>	
<b>PRODUÇÃO: 7.60.04-Nº CONSULTA PSIQUIATRA</b>																																	
2	218	264	82,58		0	0	0,00		206	264	78,03		424	528	80,30	424	528	80,30	424	528	80,30	424	528	80,30	424	528	80,30	424	528	80,30	424	528	
<b>TOTAL</b>	<b>218</b>	<b>264</b>	<b>82,58</b>		<b>0</b>	<b>0</b>	<b>0,00</b>		<b>206</b>	<b>264</b>	<b>78,03</b>		<b>424</b>	<b>528</b>	<b>80,30</b>	<b>424</b>	<b>528</b>	<b>80,30</b>	<b>424</b>	<b>528</b>	<b>80,30</b>	<b>424</b>	<b>528</b>	<b>80,30</b>	<b>424</b>	<b>528</b>	<b>80,30</b>	<b>424</b>	<b>528</b>	<b>80,30</b>	<b>424</b>	<b>528</b>	



PRODUÇÃO: 7.60.81-Nº ATENDIMENTO INDIVIDUAL CIR.DENTISTA	Eq Mini ma 6	27º mês			28º mês			29º mês			10º TRIMESTRE EXECUÇÃO CONTRATUAL				diferenças/ excedentes meta		9º TRIMESTRE TOTAL CONSIDERADO PARA						
		JUL Realizado	JUL Previsto	JUL %	Deficit	AGO Realizado	AGO Previsto	AGO %	Deficit	SET Realizado	SET Previsto	JUN %	Deficit	REALIZ.	PREVIST	AVAL.	REALIZ.	PREVIST	AVAL.	REALIZ.	PREVIST	AVAL.	
		0	0	0,00		577	576	100,17		0	0	0,00		577	576	100,17	1	576	576	576	576	100,00	
<b>TOTAL</b>																							
PRODUÇÃO: 7.60.80-Nº PROCEDIMENTO CIR.DENTISTA	Eq Mini ma 6	27º mês			28º mês			29º mês			10º TRIMESTRE EXECUÇÃO CONTRATUAL				diferenças/ excedentes meta		9º TRIMESTRE TOTAL CONSIDERADO PARA						
		JUL Realizado	JUL Previsto	JUL %	Deficit	AGO Realizado	AGO Previsto	AGO %	Deficit	SET Realizado	SET Previsto	JUN %	Deficit	REALIZ.	PREVIST	AVAL.	REALIZ.	PREVIST	AVAL.	REALIZ.	PREVIST	AVAL.	
		0	0	0,00		1905	2016	94,49	2 ASB	0	0	0,00		1905	2016	94,49	#VALORI	1905	2016	1905	2016	1905	2016

TOTAL GERAL

4788 7052 67,90 7825 9444 82,86 3892 6092 63,89 16505 22588 73,07 0 16396 22588 72,59



### QUADRO 3- Síntese da linha Tradicional

Período - 10º trimestre (Julho a Setembro/18) da execução do contrato e 3º trimestre do ano de 2018

SERVIÇO: 0013-UBS - UNIDADE BÁSICA DE SAÚDE	10º TRIMESTRE TOTAL CONSIDERADO PARA LINHA AJUSTADO			10º TRIMESTRE TOTAL CONSIDERADO PARA LINHA COM ZERAMENTO		
	REALIZ.	PREVIST	AVAL.	REALIZ.	PREVIST	AVAL.
Nº CONSULTA CLÍNICA GERAL	7174	9216	77,84%	6383	8192	77,92%
Nº CONSULTA GO	3306	5772	57,28%	3306	5772	57,28%
Nº COLPOSCOPIA	36	192	18,75%	36	128	28,13%
Nº CONSULTA PEDIATRA	3766	5376	70,05%	3766	5376	70,05%
Nº CONSULTA PSIQUIATRA	585	792	73,86%	424	528	80,30%
Nº ATENDIMENTO INDIVIDUAL CIR.DENTISTA	1282	1728	74,19%	576	576	100,00%
Nº PROCEDIMENTO INDIVIDUAL CIR.DENTISTA	3846	6048	63,59%	1905	2016	94,49%
<b>TOTAL</b>	<b>19995</b>	<b>29124</b>	<b>68,65%</b>	<b>16396</b>	<b>22588</b>	<b>72,59%</b>

#### Considerações:

A linha atingiu **68,65%** para o 10º trimestre não atingindo as metas previstas para o trimestre e **72,59%** após avaliação de justificativas pertinentes para o período e aplicação do zeramento.

#### Justificativas apontadas para não cumprimento da meta no período:

- A UBS V SONIA sofreu o impacto da redução do quadro de profissionais médicos para atender a demanda da procura do dia, porém a reorganização da unidade ficou prejudicada quando não ocorreu o fechamento da AMA como previsto.
- O território da Unidade sofreu o impacto da abertura da nova unidade UBS Jd Colombo, porém não se contava com a reabertura da AMA.
- Está prevista a reorganização do território da UBS Jd Jaqueline x V Sonia.
- Seguem as justificativas gerais para zeramento do período para a linha UBS Tradicional:

Unidade	Tipo Unidade	Categoria	C Hor	10º TRIMESTRE - INTERCORRÊNCIAS PERÍODO		
				(julho, agosto e setembro)		
				JUL/18	AGO/18	SET/18
Ubs Vila Sonia	Trad	Clinico	20 hs			FÉRIAS DE 15 DIAS 1 CLINICO
Ubs Vila Sonia	Trad	Gineco	20 hs			1 LICENÇA MEDICA PROLONGADA

Há indicação de descontos para a linha UBS Tradicional, salvo justificativas aceitas em CTA

## 2. UBS MISTA

**QUADRO 1: Déficit Equipe – Mista –meses Julho a Setembro de 2018**

Unidade	Tipo Unidade	Categoria	C Hor	10º TRIMESTRE		
				(julho, agosto e setembro)		
				Déficit jul/18	Déficit ago/18	Déficit set/18
Ubs São Remo	Mista	Generalista	40hs	01	01	0,5
Ubs São Remo	Mista	Enfermeiro ESF	40 hs	-	-	01
Ubs São Remo	Mista	Farmacêutico Jr	40 hs	01	01	-
Ubs São Remo	Mista	Assist Social	30 hs	-	-	01
Ubs Real Pq	Mista	ACS	40 hs	-	-	01
Ubs Real Pq	Mista	Farmacêutico Jr	40 hs	01	-	-
Ubs Malta Cardoso	Mista	Médico ESF	20 hs	01	-	-
Ubs Malta Cardoso	Mista	Farmacêutico Jr	40 hs	01	01	-
Ubs Malta Cardoso	Mista	Psicólogo	40 hs	01	01	01
Ubs Malta Cardoso	Mista	Assist Social	30 hs	01	01	01
Ubs Jaqueline	Mista	Farmacêutico Jr	40 hs	01	01	01

Fonte de verificação: CNES / Acompanhamento com as Unidades/WEBSAASS.





**QUADRO 2 – PRODUÇÃO – UBS MISTAS: SERVIÇO 0037 – UBS MISTA/PRODUÇÃO: 30.01.01 – Mista – meses Julho a Setembro de 2018**

PRODUÇÃO: 30.01.02-Nº CONSULTA MÉDICA ESF	Equipe (m)	27º mês			28º mês			29º mês			10º TRIMESTRE EXECUÇÃO CONTRATUAL			diferenças / excedente s.meta		10º TRIMESTRE TOTAL CONSIDERADO			
		JUL		JUL %	AGO		AGO %	SET		SET %	REALIZ.	PREVIST	AVAL.	REALIZ.	PREVIST	AVAL.	REALIZ.	PREVIST	AVAL.
		Realizado	Previsto		Realizado	Previsto		Realizado	Previsto										
UBS JARDIM JAQUELINE	3	1100	1248	88,14	1172	1248	93,91	1083	1248	86,78	3355	3744	89,61	-389,0	3355	3744	89,61		
UBS JOSÉ MARCÍLIO MALTA CARDOSO	3	892	1248	71,47	1115	1248	89,34	748	1248	59,94	2755	3744	73,58	-989,0	2755	3744	73,58		
UBS REAL PARQUE - PAULO MANGABEIRA ALBERNAZ FILHO	1	292	416	70,19	369	416	88,70	375	416	90,14	1036	1248	83,01	-212,0	1036	1248	83,01		
UBS SAO REMO	3	1307	1248	104,73	1472	1248	117,95	1235	1248	98,96	4014	3744	107,21	270,0	3744	3744	100,00		
<b>TOTAL</b>		<b>3591</b>	<b>4160</b>	<b>86,32</b>	<b>4128</b>	<b>4160</b>	<b>99,23</b>	<b>3441</b>	<b>4160</b>	<b>82,72</b>	<b>11160</b>	<b>12480</b>	<b>89,42</b>	<b>-1320</b>	<b>10890</b>	<b>12480</b>	<b>87,26</b>		

PRODUÇÃO: 30.01.05-Nº CONSULTA ENFERMEIRO ESF	Equipe (m)	27º mês			28º mês			29º mês			10º TRIMESTRE EXECUÇÃO CONTRATUAL			diferenças / excedente s.meta		10º TRIMESTRE TOTAL CONSIDERADO			
		JUL		JUL %	AGO		AGO %	SET		SET %	REALIZ.	PREVIST	AVAL.	REALIZ.	PREVIST	AVAL.	REALIZ.	PREVIST	AVAL.
		Realizado	Previsto		Realizado	Previsto		Realizado	Previsto										
UBS JARDIM JAQUELINE	3	470	468	100,43	670	468	87,39	494	468	105,56	1634	1404	116,38	230,0	1404	1404	100,00		
UBS JOSÉ MARCÍLIO MALTA CARDOSO	3	426	468	91,03	323	468	69,02	359	468	76,71	1108	1404	78,92	-296,0	1108	1404	78,92		
UBS REAL PARQUE - PAULO MANGABEIRA ALBERNAZ FILHO	1	221	156	141,67	174	156	111,54	176	156	112,82	571	468	122,01	103,0	468	468	100,00		
UBS SAO REMO	3	502	468	107,26	394	468	84,19	452	468	96,58	1348	1404	96,01	-56,0	1348	1404	96,01		
<b>TOTAL</b>		<b>1619</b>	<b>1560</b>	<b>103,78</b>	<b>1561</b>	<b>1560</b>	<b>100,06</b>	<b>1481</b>	<b>1560</b>	<b>94,94</b>	<b>4661</b>	<b>4680</b>	<b>99,59</b>	<b>-19</b>	<b>4328</b>	<b>4680</b>	<b>92,48</b>		

PRODUÇÃO: 30.01.06-Nº VISITA DOMICILIAR AGENTE COMUNITÁRIO DE SAÚDE ESF	Equipe (m)	27º mês			28º mês			29º mês			10º TRIMESTRE EXECUÇÃO CONTRATUAL			diferenças / excedente s.meta		10º TRIMESTRE TOTAL CONSIDERADO			
		JUL		JUL %	AGO		AGO %	SET		SET %	REALIZ.	PREVIST	AVAL.	REALIZ.	PREVIST	AVAL.	REALIZ.	PREVIST	AVAL.
		Realizado	Previsto		Realizado	Previsto		Realizado	Previsto										
UBS JARDIM JAQUELINE	18	3223	3600	89,53	3724	3600	0,00	3288	3600	91,33	10235	10800	94,77	-565,0	10235	10800	94,77		
UBS JOSÉ MARCÍLIO MALTA CARDOSO	18	3057	3600	84,92	3490	3600	96,94	3025	3600	84,03	9572	10800	88,63	-1.228,0	9572	10800	88,63		
UBS REAL PARQUE - PAULO MANGABEIRA ALBERNAZ FILHO	6	1121	1200	93,42	916	1200	76,33	682	1200	56,83	2719	3600	75,53	-881,0	2719	3600	75,53		
UBS SAO REMO	18	2804	3600	77,89	3150	3600	87,50	3069	3600	85,25	9023	10800	83,55	-1.777,0	9023	10800	83,55		
<b>TOTAL</b>		<b>10205</b>	<b>12000</b>	<b>85,04</b>	<b>11280</b>	<b>12000</b>	<b>94,00</b>	<b>10064</b>	<b>12000</b>	<b>83,87</b>	<b>31549</b>	<b>36000</b>	<b>87,64</b>	<b>-4451</b>	<b>31549</b>	<b>36000</b>	<b>87,64</b>		



PRODUÇÃO: 30.01.07-Nº ATENDIMENTO INDIVIDUAL ODONTO ESF	Equipe (m)	27º mês			28º mês			29º mês			10º TRIMESTRE EXECUÇÃO CONTRATUAL		diferenças / excedente s.meta	10º TRIMESTRE TOTAL CONSIDERADO		
		JUL Realizado	JUL Previsto	JUL %	AGO Realizado	AGO Previsto	AGO %	SET Realizado	SET Previsto	JUN %	REALIZ.	PREVIST		REALIZ.	PREVIST	AVAL.
		52	192	27,08	305	192	158,85	148	192	77,08	505	576		505	576	87,67
UBS JOSÉ MARCÍLIO MALTA CARDOSO	1	257	216	118,98	284	216	131,48	188	216	87,04	729	648	81,0	648	100,00	
UBS SAO REMO	1	309	408	75,74	589	408	144,36	336	408	82,35	1234	1224	10	1153	94,20	
<b>TOTAL</b>																
PRODUÇÃO: 30.01.08-Nº PROCEDIMENTO INDIVIDUAL DA EQUIPE ODONTO ESF	Equipe (m)	27º mês			28º mês			29º mês			10º TRIMESTRE EXECUÇÃO CONTRATUAL		diferenças / excedente s.meta	10º TRIMESTRE TOTAL CONSIDERADO		
JUL Realizado		JUL Previsto	JUL %	AGO Realizado	AGO Previsto	AGO %	SET Realizado	SET Previsto	JUN %	REALIZ.	PREVIST	REALIZ.		PREVIST	AVAL.	
186		672	27,68	1125	672	167,41	376	672	55,95	1687	2016	1687		2016	83,68	
UBS JOSÉ MARCÍLIO MALTA CARDOSO	1	1064	756	140,74	990	756	130,95	725	756	95,90	2779	2268	511,0	2268	100,00	
UBS SAO REMO	1	1250	1428	87,54	2115	1428	148,11	1101	1428	77,10	4466	4284	182	3955	92,32	
<b>TOTAL</b>																
PRODUÇÃO: 30.01.70-Nº ATENDIMENTO INDIVIDUAL ODONTO C.BÁSICA	Equipe (m)	27º mês			28º mês			29º mês			10º TRIMESTRE EXECUÇÃO CONTRATUAL		diferenças / excedente s.meta	10º TRIMESTRE TOTAL CONSIDERADO		
JUL Realizado		JUL Previsto	JUL %	AGO Realizado	AGO Previsto	AGO %	SET Realizado	SET Previsto	JUN %	REALIZ.	PREVIST	REALIZ.		PREVIST	AVAL.	
239		192	124,48	246	192	128,13	146	192	76,04	631	576	631		576	109,55	
UBS JOSÉ MARCÍLIO MALTA CARDOSO	2	389	288	135,07	668	288	231,94	501	288	173,96	1558	864	694,0	864	100,00	
UBS REAL PARQUE - PAULO MANGABEIRA ALBERNAZ FILHO	3	224	192	116,67	295	192	153,65	240	192	125,00	759	576	183,0	576	100,00	
UBS SAO REMO	1	852	672	126,79	1209	672	179,91	887	672	131,99	2948	2016	932	2016	100,00	
<b>TOTAL</b>																
PRODUÇÃO: 30.01.71-Nº PROCEDIMENTO INDIVIDUAL DA EQUIPE ODONTO C.BÁSICA	Equipe (m)	27º mês			28º mês			29º mês			10º TRIMESTRE EXECUÇÃO CONTRATUAL		diferenças / excedente s.meta	10º TRIMESTRE TOTAL CONSIDERADO		
JUL Realizado		JUL Previsto	JUL %	AGO Realizado	AGO Previsto	AGO %	SET Realizado	SET Previsto	JUN %	REALIZ.	PREVIST	REALIZ.		PREVIST	AVAL.	
974		672	144,94	1180	672	175,60	653	672	97,17	2807	2016	2807		2016	139,24	
UBS JOSÉ MARCÍLIO MALTA CARDOSO	2	833	1008	82,64	1502	1008	149,01	1051	1008	104,27	3386	3024	362,0	3024	100,00	
UBS REAL PARQUE - PAULO MANGABEIRA ALBERNAZ FILHO	3	883	672	131,40	857	672	127,53	918	672	136,61	2658	2016	642,0	2016	100,00	
UBS SAO REMO	1	2690	2352	114,37	3539	2352	150,47	2622	2352	111,48	8851	7056	1795	7056	100,00	
<b>TOTAL</b>																





**PREFEITURA DE  
SÃO PAULO**  
SAÚDE

Secretaria Municipal da Saúde  
Coordenadoria de Parcerias e Contratação de Serviços de Saúde-CRS OESTE  
Rua General Jardim, 36 – 6º andar  
11 3397.2021 / 2022

PRODUÇÃO: 30.01.20-Nº CONSULTA CLÍNICA GERAL	Equipe (m)	27º mês			28º mês			29º mês			10º TRIMESTRE EXECUÇÃO CONTRATUAL			diferenças / excedente s.meta		10º TRIMESTRE TOTAL CONSIDERADO			
		JUL		AGO	AGO		AGO	SET		SET	REALIZ.	PREVISTO	AVAL.	REALIZ.	PREVISTO	AVAL.	REALIZ.	PREVISTO	AVAL.
		Realizado	Previsto	JUL %	Realizado	Previsto	AGO %	Realizado	Previsto	AGO %	Realizado	Previsto	AGO %	Realizado	Previsto	AGO %	Realizado	Previsto	AGO %
UBS JARDIM JAQUELINE	2	398	512	77,73	485	512	94,73	493	512	96,29	1376	1536	89,58	1376	1536	89,58	1376	1536	89,58
UBS JOSÉ MARCÍLIO MALTA CARDOSO	2	556	512	108,59	732	512	142,97	578	512	112,89	1866	1536	121,48	1866	1536	121,48	1866	1536	100,00
UBS REAL PARQUE - PAULO MANGABEIRA ALBERNAZ FILHO	2	434	512	84,77	484	512	94,53	416	512	81,25	1334	1536	86,85	1334	1536	86,85	1334	1536	86,85
UBS SAO REMO	2	517	512	100,98	422	512	82,42	415	512	81,05	1354	1536	88,15	1354	1536	88,15	1354	1536	88,15
<b>TOTAL</b>		<b>1905</b>	<b>2048</b>	<b>93,02</b>	<b>2123</b>	<b>2048</b>	<b>103,66</b>	<b>1902</b>	<b>2048</b>	<b>92,87</b>	<b>5930</b>	<b>6144</b>	<b>96,52</b>	<b>5930</b>	<b>6144</b>	<b>96,52</b>	<b>5600</b>	<b>6144</b>	<b>91,15</b>
<b>PRODUÇÃO: 30.01.02-Nº CONSULTA MÉDICA GENERALISTA</b>																			
UBS SAO REMO	Equipe (m)	27º mês			28º mês			29º mês			10º TRIMESTRE EXECUÇÃO CONTRATUAL			diferenças / excedente s.meta		10º TRIMESTRE TOTAL CONSIDERADO			
		JUL		AGO	AGO		AGO	SET		SET	REALIZ.	PREVISTO	AVAL.	REALIZ.	PREVISTO	AVAL.	REALIZ.	PREVISTO	AVAL.
		Realizado	Previsto	JUL %	Realizado	Previsto	AGO %	Realizado	Previsto	AGO %	Realizado	Previsto	AGO %	Realizado	Previsto	AGO %	Realizado	Previsto	AGO %
	1	0	512	0,00	0	512	0,00	112	512	21,88	112	1536	7,29	112	1536	7,29	112	1536	7,29
<b>TOTAL</b>		<b>0</b>	<b>512</b>	<b>0,00</b>	<b>0</b>	<b>512</b>	<b>0,00</b>	<b>112</b>	<b>512</b>	<b>21,88</b>	<b>112</b>	<b>1536</b>	<b>7,29</b>	<b>112</b>	<b>1536</b>	<b>7,29</b>	<b>112</b>	<b>1536</b>	<b>7,29</b>
<b>PRODUÇÃO: 30.01.21-Nº CONSULTA GO</b>																			
UBS JARDIM JAQUELINE	Equipe (m)	27º mês			28º mês			29º mês			10º TRIMESTRE EXECUÇÃO CONTRATUAL			diferenças / excedente s.meta		10º TRIMESTRE TOTAL CONSIDERADO			
		JUL		AGO	AGO		AGO	SET		SET	REALIZ.	PREVISTO	AVAL.	REALIZ.	PREVISTO	AVAL.	REALIZ.	PREVISTO	AVAL.
		Realizado	Previsto	JUL %	Realizado	Previsto	AGO %	Realizado	Previsto	AGO %	Realizado	Previsto	AGO %	Realizado	Previsto	AGO %	Realizado	Previsto	AGO %
	1	175	256	68,36	250	256	97,66	315	256	123,05	740	768	96,35	740	768	96,35	740	768	96,35
UBS JOSÉ MARCÍLIO MALTA CARDOSO	1	150	256	58,59	109	256	42,58	28	256	10,94	287	768	37,37	287	768	37,37	287	768	37,37
UBS REAL PARQUE - PAULO MANGABEIRA ALBERNAZ FILHO	1	0	256	0,00	308	256	120,31	266	256	103,91	574	768	74,74	574	768	74,74	574	768	74,74
UBS SAO REMO	1	97	256	37,89	244	256	95,31	182	256	71,09	523	768	68,10	523	768	68,10	523	768	68,10
<b>TOTAL</b>		<b>422</b>	<b>1024</b>	<b>41,21</b>	<b>911</b>	<b>1024</b>	<b>88,96</b>	<b>791</b>	<b>1024</b>	<b>77,25</b>	<b>2124</b>	<b>3072</b>	<b>69,14</b>	<b>2124</b>	<b>3072</b>	<b>69,14</b>	<b>2124</b>	<b>3072</b>	<b>69,14</b>



PRODUÇÃO: 30.01.22-Nº CONSULTA PEDIATRA	Equipe (m)	27º mês			28º mês			29º mês			10º TRIMESTRE EXECUÇÃO CONTRATUAL			diferenças / excedente s.meta		10º TRIMESTRE TOTAL CONSIDERADO	
		JUL Realizado	JUL Previsto	JUL %	AGO Realizado	AGO Previsto	AGO %	SET Realizado	SET Previsto	JUN %	REALIZ.	PREVIST	AVAL.	REALIZ.	PREVIST	AVAL.	
		427	512	83,40	302	512	58,98	401	512	78,32	1130	1536	73,57	1130	1536	73,57	
UBS JOSÉ MARCÍLIO MALTA CARDOSO	2	427	512	83,40	302	512	58,98	401	512	78,32	1130	1536	73,57	1130	1536	73,57	
UBS REAL PARQUE - PAULO MANGABEIRA ALBERNAZ FILHO	2	292	512	57,03	483	512	94,34	409	512	79,88	1184	1536	77,08	1184	1536	77,08	
UBS SAO REMO	2	275	512	53,71	295	512	57,62	343	512	66,99	913	1536	59,44	913	1536	59,44	
<b>TOTAL</b>		<b>994</b>	<b>1536</b>	<b>64,71</b>	<b>1080</b>	<b>1536</b>	<b>70,31</b>	<b>1153</b>	<b>1536</b>	<b>75,07</b>	<b>3227</b>	<b>4608</b>	<b>70,03</b>	<b>3227</b>	<b>4608</b>	<b>70,03</b>	
PRODUÇÃO: 30.01.23-Nº CONSULTA PSQUIATRA	Equipe (m)	27º mês			28º mês			29º mês			10º TRIMESTRE EXECUÇÃO CONTRATUAL			diferenças / excedente s.meta		10º TRIMESTRE TOTAL CONSIDERADO	
JUL Realizado		JUL Previsto	JUL %	AGO Realizado	AGO Previsto	AGO %	SET Realizado	SET Previsto	JUN %	REALIZ.	PREVIST	AVAL.	REALIZ.	PREVIST	AVAL.		
240		132	181,82	200	132	151,52	177	132	134,09	617	396	155,81	617	396	100,00		
UBS JOSÉ MARCÍLIO MALTA CARDOSO	1	240	132	181,82	200	132	151,52	177	132	134,09	617	396	155,81	617	396	100,00	
UBS REAL PARQUE - PAULO MANGABEIRA ALBERNAZ FILHO	1	73	132	55,30	100	132	75,76	109	132	82,58	282	396	71,21	282	396	71,21	
UBS SAO REMO	1	119	132	90,15	176	132	133,33	111	132	84,09	406	396	102,53	406	396	100,00	
<b>TOTAL</b>		<b>432</b>	<b>396</b>	<b>109,09</b>	<b>476</b>	<b>396</b>	<b>120,20</b>	<b>397</b>	<b>396</b>	<b>100,25</b>	<b>1305</b>	<b>1188</b>	<b>109,85</b>	<b>1305</b>	<b>1188</b>	<b>90,40</b>	
<b>TOTAL GERAL</b>		<b>24269</b>	<b>28096</b>	<b>86,38</b>	<b>29011</b>	<b>28096</b>	<b>103,26</b>	<b>24287</b>	<b>28096</b>	<b>86,44</b>	<b>77567</b>	<b>84288</b>	<b>92,03</b>	<b>73084</b>	<b>84288</b>	<b>86,71</b>	



**QUADRO 3- AVALIAÇÃO PRODUÇÃO DE LINHAS UBS MISTA**

SERVIÇO: 0037-UBS MISTA	10º TRIMESTRE TOTAL CONSIDERADO PARA LINHA AJUSTADO		
	REALIZ.	PREVIST	AVAL.
Nº CONSULTA MÉDICA ESF	10890	12480	87,26
Nº CONSULTA ENFERMEIRO ESF	4.328	4.680	92,48
Nº VISITA DOMICILIAR AGENTE COMUNITÁRIO DE SAÚDE ESF	31.549	36.000	87,64
Nº ATENDIMENTO INDIVIDUAL ODONTO ESF	1.153	1.224	94,20
Nº PROCEDIMENTO INDIVIDUAL DA EQUIPE ODONTO ESF	3.955	4.284	92,32
Nº ATENDIMENTO INDIVIDUAL ODONTO C.BÁSICA	2.016	2.016	100,00
Nº PROCEDIMENTO INDIVIDUAL DA EQUIPE ODONTO C.BÁSICA	7.056	7.056	100,00
Nº CONSULTA CLÍNICA GERAL	5.600	6.144	91,15
Nº CONSULTA MEDICO GENERALISTA	112	1.536	7,29
Nº CONSULTA GO	2.124	3.072	69,14
Nº CONSULTA PEDIATRA	3.227	4.608	70,03
Nº CONSULTA PSIQUIATRA	1.074	1.188	90,40
<b>TOTAL</b>	<b>73.084</b>	<b>84.288</b>	<b>86,71</b>

**Considerações:**

A linha atingiu **86,71%** para o 10º trimestre da execução do contrato e 3º trimestre do ano de 2018.

**Justificativas apontadas no período:**

Unidade	Tipo Unidade	Categoria	C Hor	10º TRIMESTRE - INTERCORRÊNCIAS PERÍODO		
				(julho, agosto e setembro)		
				JUL/18	AGO/18	SET/18
Ubs São Remo	Mista	ACS	40hs	02 ACS - LICENÇA MATERNIDADE	02 ACS - 1 LICENÇA MATERNIDADE E OUTRO LICENÇA MEDICA PROLONGADA	02 ACS - 1 LICENÇA MATERNIDADE E OUTRO LICENÇA MEDICA PROLONGADA
Ubs São Remo	Mista	Enfermeiro ESF	40 hs		FÉRIAS DE 30 DIAS 01 ENF	
Ubs São Remo	Mista	CLINICO	20 hs		FÉRIAS DE 15 DIAS 1 CLINICO	
Ubs Real Pq	Mista	ACS	40 hs			FÉRIAS DE 1 ACS DE 15 DIAS E 1 ACS DE 20 DIAS
Ubs Jaqueline	Mista	ACS	40 hs	01 ACS - LICENÇA MATERNIDADE	1 DEMISSÃO EM 01/08/18	
Ubs Malta Cardoso	Mista	ACS	20 hs	01 - LICENÇA MATERNIDADE FÉRIAS DE 01 ACS DE 30 DIAS E 01 ACS DE 15 DIAS	01 - LICENÇA MATERNIDADE ATÉ 01/08/18 SEGUIDO DE FÉRIAS	FÉRIAS: 01 ACS DE 30 DIAS E 02 ACS DE 15 DIAS
Ubs Malta Cardoso	Mista	Enfermeira ESF	40 hs		FÉRIAS: 01 PROF DE 30 DIAS	
Ubs Malta Cardoso	Mista	Pediatra	20 hs		FÉRIAS: 01 PROF DE 30 DIAS	
Ubs Malta Cardoso	Mista	Médico ESF	20 hs			
Ubs Malta Cardoso	Mista	GO	20 HS			FÉRIAS: 01 MED ESF DE 30 DIAS
Ubs Malta Cardoso	Mista	Cirurgião Dentista				DEMISSÃO 1 GO EM 17/09/18
						FÉRIAS: 01 CD DE 15 DIAS

**Não há indicação de descontos.**

### 3. PROGRAMA DE ACOMPANHAMENTO DO IDOSO

#### LINHA DE SERVIÇO PAI

Quadro 1 - Déficit Equipe – Linha PAI - meses Julho a Setembro de 2018

Unidade	Tipo Unidade	Categoria	C Hor	10º TRIMESTRE (julho, agosto e setembro)		
				Deficit jul/18	Deficit ago/18	Deficit set/18
				PAI Sonia	PAI	Enfermeiro
PAI Sonia	PAI	Coordenador	40 h	01	-	-
PAI Sonia	PAI	Geriatra	20 h	01	-	-
PAI Sonia	PAI	Acompanhantes Idosos	40 h	10	03	03

#### QUADRO 2- PRODUÇÃO PAI:

Período - 10º trimestre (Julho a Setembro/18) da execução do contrato e 3º trimestre

PRODUÇÃO: 18.01.01-Nº DE IDOSO EM ACOMPANHAMENTO	27º mês			28º mês			29º mês			10º TRIMESTRE EXECUÇÃO CONTRATUAL			diferenças/ excedente s meta	10º TRIMESTRE TOTAL CONSIDERADO		
	JUL Realizado	JUL Previsto	JUL %	AGO Realizado	AGO Previsto	AGO %	SET Realizado	SET Previsto	JUN %	REALIZ.	PREVIST	AVAL.		REALIZ.	PREVIST	AVAL.
AMA/UBS INTEGRADA VILA SONIA	0	0	0,00	0	110	0,00	0	110	0,00	0	220	0,00	-220,0	0	220	0,00
UBS BUTANTÃ	112	110	101,82	112	110	101,82	111	110	100,91	335	330	101,52	5,0	330	330	100,00
<b>TOTAL</b>	<b>112</b>	<b>110</b>	<b>101,82</b>	<b>112</b>	<b>220</b>	<b>50,91</b>	<b>111</b>	<b>220</b>	<b>50,45</b>	<b>335</b>	<b>550</b>	<b>60,91</b>	<b>-215</b>	<b>335</b>	<b>550</b>	<b>60,91</b>

PAI - PROGRAMA DE ACOMPANHANTE DE IDOSO	10º TRIMESTRE TOTAL CONSIDERADO PARA LINHA		
	REALIZ.	PREVIST	AVAL.
Nº DE IDOSO EM ACOMPANHAMENTO	335,0	550,0	60,91%
<b>TOTAL</b>	<b>335</b>	<b>550</b>	<b>60,91</b>

A linha atingiu 60,91% para o 10º trimestre não cumprindo as metas previstas para o período.

Justificativa: A Equipe do PAI Vila Sonia está incompleta.

Há indicação de desconto para a linha.

#### 4. EMAD

Quadro 1 - Déficit Equipe – Linha: EMAD - meses Julho a Setembro de 2018

#### Linha: EMAD

Unidade	Categoria	C Hor	10º TRIMESTRE		
			(julho, agosto e setembro)		
			Déficit jul/18	Déficit ago/18	Déficit set/18
EMAD Vila Sonia	Enfermeiro	40 h	01	-	-
EMAD Vila Sonia	Coordenador / A Social	30 h	01	-	-
EMAD Vila Sonia	Clinico	40 h	01	0,5	0,5
EMAD Vila Sonia	Fonoaudiólogo	20 h	01	01	01

#### 5. CAPS III AD

Quadro 1 - Déficit Equipe – Linha: CAPS III AD - meses Julho a Setembro de 2018

Unidade	Categoria	C Hor	10º TRIMESTRE		
			(julho, agosto e setembro)		
			Déficit jul/18	Déficit ago/18	Déficit set/18
CAPS III AD	Assistente Social	30 h	02	02	02
CAPS III AD	Enfermeiro	36 h	07	03	03
CAPS III AD	Enfermeiro	40 h	01	-	-
CAPS III AD	Farmacêutico	40 h	01	01	01
CAPS III AD	Farmacêutico Jr	40 h	01	01	01
CAPS III AD	Clinico	30 h	01	01	01
CAPS III AD	Psiquiatra	20 h	03	03	03
CAPS III AD	Oficineiro	30 h	02	02	02
CAPS III AD	Psicólogo	40 h	04	04	04
CAPS III AD	TO	30 h	04	04	04

AMAS 12 HORAS:

Apontamentos do déficit equipe apurados no período:



**QUADRO 1: Déficit Equipe – AMAS 12 hs – meses Julho a Setembro de 2018**

Unidade	Categoria	C Hor	10º TRIMESTRE						
			(julho, agosto e setembro)						
			Déficit jul/18		Déficit ago/18		Déficit set/18		10º TRIMESTRE
			2A	2C	2A	2C	2A	2C	Total
AMA Peri Peri	Clinica Medica	12 h	0	0	0	0	0	0	0
AMA Peri Peri	Pediatria	12 h	5	0	0	0	0	0	5
AMA Ubs Paulo VI	Clinica Medica	12 h	0	0	0	1	4	0	5
AMA Ubs Paulo VI	Pediatria	12 h	0	0	7	0	1	0	8
AMA Ubs S Jorge	Clinica Medica	12 h	0	0	0	0	4	0	4
AMA Ubs S Jorge	Pediatria	12 h	3	0	0	0	2	0	5
AMA Ubs Vila Sonia	Clinica Medica	12 h	2	0	0	0	6	0	8
AMA Ubs Vila Sonia	Pediatria	12 h	1,5	0	7	0	6	0	14,5

Fonte de verificação: Relatório Acompanhamento Contrato STS.

O acompanhamento da contratação dos profissionais da equipe mínima é realizado mensalmente pela STS/CRS e o resultado encaminhado ao NTCSS para processar os descontos, quando necessário.

1. NASF - LINHA DE SERVIÇO NASF:

QUADRO 1: Déficit Equipe – NASF – meses Julho a Setembro de 2018

Unidade	Categoria	C Hor	10º TRIMESTRE		
			(julho, agosto e setembro)		
			Deficit jul/18	Deficit ago/18	Deficit set/18
Nasf São Jorge	Fono	40 hs	01	-	-
Nasf Malta Cardoso	Psiquiatra	20 hs	01	01	01
Nasf Malta Cardoso	TO	30 hs	01	01	-
Nasf Malta Cardoso	Psicóloga	40 hs			01
Nasf Malta Cardoso	Nutricionista	30 hs	01	01	01
Nasf Paulo VI	Nutricionista	40 hs	01	01	01
Nasf Paulo VI	Psiquiatra	20 hs	01	-	01
Nasf Jd Abril	Psiquiatra	20 hs	01	01	01
Nasf Jd Abril	TO	20 hs	01	-	-
Nasf Jd Colombo	Fisioterapeuta	20 hs	01	-	-
Nasf Jd Colombo	Fono	30 hs	01	-	-
Nasf Jd Colombo	Psiquiatra	20 hs	01	01	01
Nasf Jd Colombo	TO	30 hs	01	01	01

Fonte de verificação: CNES / Acompanhamento com as Unidades/WEBSAASS.

Conforme previsto em Anexo Técnico V, o monitoramento desta atividade é o *acompanhamento das atividades da equipe*.

**II URGÊNCIA E EMERGÊNCIA:**

Apontamentos do déficit equipe apurados no período:

**QUADRO 1: Déficit Equipe – Urgência e emergência – meses Julho a Setembro de 2018**

Unidade	Categoria	C Hor	10º TRIMESTRE						
			(julho, agosto e setembro)						
			Déficit jul/18		Déficit ago/18		Déficit set/18		10º TRIMESTRE
			2A	2C	2A	2C	2A	2C	Total
PSM Caetano Virgilio	Clinica Medica	D	14	0	24	0	7	0,5	45,5
PSM Caetano Virgilio	Clinica Medica	N	1	0	0	0	0	0	1
PSM Caetano Virgilio	Pediatria	D	0	0	1	0	0	0	1
PSM Caetano Virgilio	Pediatria	N	0	0	0	0	0	0	0
PSM Caetano Virgilio	Cirurgia Geral	D	1	0	1	0	0	0	2
PSM Caetano Virgilio	Cirurgia Geral	N	0	0	0	0	0	0	0
PSM Caetano Virgilio	Ortopedia	D	1	0	0	0	0	0	1
PSM Caetano Virgilio	Ortopedia	N	0	0	3	0	0	0	3
PSM Caetano Virgilio	Odontologia	D	2	0	2	0	0	0	4
PSM Caetano Virgilio	Odontologia	N	1	0	7	5	0	0	13

Unidade	Categoria	C Hor	10º TRIMESTRE		
			(julho, agosto e setembro)		
			Déficit jul/18	Déficit ago/18	Déficit set/18
PSM Caetano Virgilio	Radiologista	12h	1	1	1
PSM Caetano Virgilio	Clínica médica	20h	1		





**III- ATENÇÃO AMBULATORIAL ESPECIALIZADA E REDES TEMÁTICAS**

**LINHA DE SERVIÇO HD–Rede Hora Certa**

**Quadro Produção CIRURGIA GERAL:**

**Período - 10º trimestre (julho a setembro/18):**

HOSP DIA DA REDE HORA CERTA BUTANTÃ	27º mês			28º mês			29º mês			10º TRIMESTRE EXECUÇÃO			diferenças/excedentes meta		10º TRIMESTRE TOTAL CONSIDERADO	
	JUL Realizad	JUL Previsit	JUL %	AGO Realizad	AGO Previsit	AGO %	SET Realizad	SET Previsit	JUN %	REALIZ.	PREVIST.	AVAL.	REALIZ	PREVIS	AVAL.	
	127	128	99,22	140	128	89,84	103	128	80,47	370	384	96,35	370	384	96,35%	
Nº TOTAL CIRURGIA (EXCETO ANESTESISTA) - HORA CERTA	365	360	101,39	387	360	122,22	339	360	94,17	1091	1080	101,02	1080	1080	100,00%	
Nº TOTAL PROCEDIMENTOS CIRURGICOS - HORA CERTA	492	488	100,82	555	488	113,73	442	488	90,57	1461	1464	99,80	1450	1464	99,04%	
<b>Total Geral</b>																

**Apontamentos do déficit equipe apurados no período:**

Unidade	Categoria	C Hor	10º TRIMESTRE (julho, agosto e setembro)	
			Deficit jul/18	Deficit ago/18 set/18
Hora Certa BT	Coordenador Médico	30 hs	-	01 01



**LINHA DE SERVIÇO RAPS – REPRESENTATIVIDADE NO CUSTEIO MENSAL = 1%**

A linha RAPS atingiu 88,89% da realização da meta trimestral. **META CUMPRIDA.**

**Período - 10º trimestre (julho a setembro/18):**

PRODUÇÃO: 5.30.40-N° DE LEITOS RT	21º mês				22º mês				23º mês				8º TRIMESTRE EXECUÇÃO CONTRATUAL			8º TRIMESTRE TOTAL CONSIDERADO PARA LINHA			diferenças/ excedentes	
	JAN		FEB		FEB		MAR		MAR		MAR		REALIZ.	PREVIST.	AVAL.	REALIZ.	PREVIST.	AVAL.		
	Realizado	Previsto	JAN %	FEV %	Realizado	Previsto	FEV %	Realizado	Previsto	MAR %	Realizado	Previsto	MAR %	REALIZ.	PREVIST.	AVAL.	REALIZ.	PREVIST.		AVAL.
RESIDÊNCIA TERAPÊUTICA BUTANTÃ I - MASCULINO	8	8	100,00%	8	8	100,00%	8	8	8	8	100,00%	8	8	24,0	24,0	100,00%	24	24	100,00%	0,0
RESIDÊNCIA TERAPÊUTICA BUTANTÃ II - MISTA	8	8	100,00%	8	8	100,00%	8	8	8	8	100,00%	8	8	24,0	24,0	100,00%	24	24	100,00%	0,0
<b>TOTAL</b>	<b>16</b>	<b>16</b>	<b>100,00%</b>	<b>16</b>	<b>16</b>	<b>100,00%</b>	<b>16</b>	<b>16</b>	<b>16</b>	<b>16</b>	<b>100,00%</b>	<b>16</b>	<b>16</b>	<b>48,0</b>	<b>48,0</b>	<b>100,00%</b>	<b>48</b>	<b>48</b>	<b>100,00%</b>	<b>0</b>

PRODUÇÃO: 5.30.50-% MORADORES SOBRE CAPACIDADE	21º mês				22º mês				23º mês				8º TRIMESTRE EXECUÇÃO CONTRATUAL			8º TRIMESTRE TOTAL CONSIDERADO PARA LINHA			diferenças/ excedentes	
	JAN		FEB		FEB		MAR		MAR		MAR		REALIZ.	PREVIST.	AVAL.	REALIZ.	PREVIST.	AVAL.		
	Realizado	Previsto	JAN %	FEV %	Realizado	Previsto	FEV %	Realizado	Previsto	MAR %	Realizado	Previsto	MAR %	REALIZ.	PREVIST.	AVAL.	REALIZ.	PREVIST.		AVAL.
RESIDÊNCIA TERAPÊUTICA BUTANTÃ I - MASCULINO	8	8	100,00	8	8	100,00	8	8	8	8	100,00	8	8	24	24	100,00	24	24	100,00%	0,0
RESIDÊNCIA TERAPÊUTICA BUTANTÃ II - MISTA	8	8	100,00	8	8	100,00	8	8	8	8	100,00	8	8	24	24	100,00	24	24	100,00%	0,0
<b>TOTAL</b>	<b>32</b>	<b>32</b>	<b>100,00</b>	<b>32</b>	<b>32</b>	<b>100,00</b>	<b>32</b>	<b>32</b>	<b>32</b>	<b>32</b>	<b>100,00</b>	<b>32</b>	<b>32</b>	<b>96</b>	<b>96</b>	<b>100,00</b>	<b>48</b>	<b>48</b>	<b>100,00%</b>	<b>0</b>



**IV- LINHA DE SERVIÇO SADT – REPRESENTATIVIDADE NO CUSTEIO MENSAL= 3%**  
**Quadro Produção SADT: Período - 10º trimestre (julho a setembro/18):**

HOSP DIA DA REDE HORA CERTA BUTANTÁ	27º mês		28º mês		29º mês		10º TRIMESTRE EXECUÇÃO CONTRATUAL		diferenças / excedente s meta	10º TRIMESTRE TOTAL CONSIDERADO PARA								
	JUL Realizado	JUL Previsto	AGO Realizado	AGO Previsto	AGO % Realizado	AGO % Previsto	SET Realizado	SET Previsto		JUN %	REALIZ.	PREVIST	REALIZ.	PREVIST	REALIZ.	PREVIST	AVAL.	AVAL.
	PRODUÇÃO: 6.02.31-Nº AVALIAÇÕES URODINAMICA COMPLETA	21	40	16	40	40,00	40,00	29	40	72,50	66	120	66	120	55,00	55,00	66	120
PRODUÇÃO: COLONOSCOPIA E ENDOSCOPIA DIGESTIVA ALTA	227	250	229	250	91,60	91,60	221	250	88,40	677	750	677	750	90,27	90,27	677	750	90,27
PRODUÇÃO: HISTEROSCOPIA DIAGNÓSTICA E CIRURGICA	19	20	20	20	100,00	100,00	21	20	105,00	60	60	60	60	100,00	100,00	60	60	100,00
PRODUÇÃO: 6.02.19-Nº NASOFIBROSCOPIA	42	40	46	40	115,00	115,00	40	40	100,00	128	120	128	120	106,67	106,67	128	120	106,67
PRODUÇÃO: 6.02.01-Nº ECOCARDIOGRAFIA COM E SEM DOPPLER	198	200	195	200	97,50	97,50	178	200	89,00	571	600	571	600	95,17	95,17	571	600	95,17
PRODUÇÃO: 6.02.15-Nº ELETROCARDIOGRAFIA	140	100	104	100	104,00	104,00	113	100	113,00	357	300	357	300	119,00	119,00	357	300	119,00
PRODUÇÃO: 6.02.03-Nº HOLTER	63	50	45	50	90,00	90,00	50	50	100,00	158	150	158	150	105,33	105,33	158	150	105,33
PRODUÇÃO: 6.02.07-Nº M.A.P.A	16	30	28	30	93,33	93,33	28	30	93,33	72	90	72	90	80,00	80,00	72	90	80,00
PRODUÇÃO: 6.02.02-Nº TESTE ERGOMETRICO	45	40	45	40	112,50	112,50	36	40	90,00	126	120	126	120	105,00	105,00	126	120	105,00
PRODUÇÃO: 6.02.13-Nº ULTRASSONOGRAFIA COM DOPPLER(DOPPLER)	145	120	106	120	88,33	88,33	127	120	105,83	378	360	378	360	105,00	105,00	378	360	105,00
PRODUÇÃO: 6.02.11-Nº ULTRASSONOGRAFIA GERAL	985	900	995	900	110,56	110,56	897	900	99,67	2877	2700	2877	2700	106,56	106,56	2877	2700	106,56
PRODUÇÃO: 6.02.04-PROVA DE FUNÇÃO PULMONAR COM BRONCOD	45	40	40	40	100,00	100,00	37	40	92,50	122	120	122	120	101,67	101,67	122	120	101,67

APOIO DIAGNÓSTICO	10º TRIMESTRE TOTAL CONSIDERADO PARA LINHA AJUSTADO		
	REALIZ.	PREVISTO	AVAL.
Nº ECOCARDIOGRAFIA COM E SEM DOPPLER	66	120	55,00
Nº TESTE ERGOMETRICO	677	750	90,27
Nº HOLTER	60	60	100,00
Nº ESPIROMETRIA	120	120	100,00
Nº M.A.P.A	571	600	95,17
Nº ULTRASSONOGRAFIA GERAL	300	300	100,00
Nº ULTRASSONOGRAFIA COM DOPPLER(DOPPLER VASCULAR)	150	150	100,00
Nº ELETROCARDIOGRAFIA	72	90	80,00
Nº NASOFIBROSCOPIA	120	120	100,00
Nº AVALIAÇÕES URODINAMICA COMPLETA	360	360	100,00
Nº COLONOSCOPIA E ENDOSCOPIA DIGESTIVA ALTA	2.700	2.700	100,00
Nº HISTEROSCOPIA DIAGNÓSTICA E CIRURGICA	120	120	100,00



**RESULTADO FINAL SADT:**

**Período - 10º trimestre (Julho a Setembro/18)**

APOIO DIAGNÓSTICO	10º TRIMESTRE TOTAL CONSIDERADO PARA LINHA AJUSTADO		
	REALIZ.	PREVIST	AVAL.
Nº ECOCARDIOGRAFIA COM E SEM DOPPLER	66	120	55,00
Nº TESTE ERGOMÉTRICO	677	750	90,27
Nº HOLTER	60	60	100,00
Nº ESPIROMETRIA	120	120	100,00
Nº M.A.P.A	571	600	95,17
Nº ULTRASSONOGRAMA GERAL	300	300	100,00
Nº ULTRASSONOGRAMA COM DOPPLER(DOPPLER VASCULAR)	150	150	100,00
Nº ELETROCARDIOGRAFIA	72	90	80,00
Nº NASOFIBROSCOPIA	120	120	100,00
Nº AVALIAÇÕES URODINAMICA COMPLETA	360	360	100,00
Nº COLONOSCOPIA E ENDOSCOPIA DIGESTIVA ALTA	2.700	2.700	100,00
Nº HISTEROSCOPIA DIAGNÓSTICA E CIRURGICA	120	120	100,00

Há indicação de descontos para os exames com produção abaixo do mínimo previsto, salvo justificativas acatadas em CTA.



**PREFEITURA DE  
SÃO PAULO**  
SAÚDE

Secretaria Municipal da Saúde  
Coordenadoria de Parcerias e Contratação de Serviços de Saúde-CRS OESTE  
Rua General Jardim, 36 – 6º andar  
11 3397.2021 / 2022

### V- PONTUAÇÃO DA QUALIDADE - INDICADORES DE QUALIDADE

Com cumprimento de todos os indicadores de qualidade nos períodos avaliados

Contratada: SPDM

Objetivo	Indicador	Evidência	10º TRIMESTRE								
			Julho			Agosto			Setembro		
			% Exec.	Pontos	% Exec.	Pontos	% Exec.	Pontos	% Exec.	Pontos	
PONTUALIDADE NA ENTREGA	PONTUALIDADE NA ENTREGA DE RELATÓRIOS MENSIS DE PRESTAÇÃO DE CONTAS ASSISTENCIAIS E FINANCEIRAS	PROTOCOLO DE RECEBIMENTO PREENCHIDO. (Q1)	100	100	20	20	20	20	20	20	
QUALIDADE DA INFORMAÇÃO	PREENCHIMENTO DE PRONTUÁRIOS NOS SEGUINTES ASPECTOS: LEGIBILIDADE, ASSINATURAS, CID E EXAME FÍSICO.	RELATÓRIO DA AVALIAÇÃO EMITIDO RESPECTIVAMENTE PELA CRS E/OU AHM E ENCAMINHADO PARA O NTCSS (q2)									
EDUCAÇÃO CONTINUA DA	EXECUÇÃO DO PLANO DE EDUCAÇÃO PERMANENTE APROVADO PELA CRS	RELATÓRIO DE ATIVIDADES COM LISTA DE PRESENÇA E AVALIAÇÃO COM "A CONTEÚDO" DA CRS OU AHM (Q3)									
CONTROLE VACINAL DE CRIANÇAS MENORES DE 1 ANO	PROPORÇÃO DE CRIANÇAS COM ATÉ 12 MESES DE IDADE INSCRITAS NAS UNIDADES, COM CALENDÁRIO VACINAL COMPLETO.	RELATÓRIO DE VERIFICAÇÃO DAS FICHAS EMITIDO PELA S CRS (Q4B)									
EFICÁCIA DO ATENDIMENTO DA REDE CEGONHA	PROPORÇÃO DE GESTANTES QUE REALIZARAM PROCEDIMENTOS BÁSICOS NO PRÉ-NATAL E PUERPERIO	RELATÓRIO EMITIDO PELOS RESPONSÁVEIS PELA REDE CEGONHA.			40	40					
EFICÁCIA DO ATENDIMENTO DA REDE CEGONHA	PROPORÇÃO DE GESTANTES QUE REALIZARAM 7 OU MAIS CONSULTAS DE PRÉ-NATAL	RELATÓRIO EMITIDO PELOS RESPONSÁVEIS PELA REDE CEGONHA.						40	40	40	
SATISFAÇÃO DO USUÁRIO	ANÁLISE DAS RECLAMAÇÕES RECEBIDAS E PROVIDÊNCIAS RELACIONADAS	RELATÓRIO COMENTADO A PRESENTADO.					40	40			
ATIVIDADE CONSELHO GESTOR	FUNCIONAMENTO DO CONSELHO GESTOR DAS UNIDADES	RELATÓRIO DE VERIFICAÇÃO E "A CONTEÚDO" EMITIDO PELA CRS							40	40	
<b>Soma</b>			<b>100</b>	<b>100</b>	<b>100</b>	<b>100</b>	<b>100</b>	<b>100</b>	<b>100</b>	<b>100</b>	

**Houve pontuação de todos os indicadores de qualidade acompanhados no trimestre.**



**RELATÓRIO EM I - MEDIÇÃO DE EQUIPE MÍNIMA ESF, UBS, NASF, HC, PAI**

**Destinatário: NTCSS**

Contratada: SPDM-ASSOCIAÇÃO PARA O DESENVOLVIMENTO DA MEDICINA

Objeto: Rede Assistencial da Supervisão Técnica de Saúde Butantã

Nº do processo de origem: 2015-0.229.389-3

Nº termo contrato de gestão: R022/2016

PERÍODO DE MEDIÇÃO: JULHO/2018

Apresentamos no Quadro abaixo o número de profissionais e carga horária semanal não contratada conforme previsto na EQUIPE MÍNIMA, por unidade e serviço de saúde, cujos documentos comprobatórios encontram-se arquivados nesta CRS /STS:

UNIDADE/SERVIÇO	DÉFICIT DE PROFISSIONAL (NÃO CONTRATADO)	CATEGORIA PROFISSIONAL	CARGA HORÁRIA SEMANAL
SÃO JORGE	2	ACS	40
	1	FARMACÊUTICO JR	40
BOA VISTA	2	ACS	40
	1	FARMACÊUTICO JR	40
VILA DALVA	1	ACS	40
	1	FARMACÊUTICO JR	40
JD D'ABRIL	1	ENFERMEIRO ESF	40
	1	FARMACÊUTICO JR	40
MALTA CARDOSO	1	MEDICO ESF	20
	1	ASSISTENTE SOCIAL	30
	1	FARMACÊUTICO JUNIOR	40
	1	PSICOLOGO	40
VILA SONIA	2	GINECOLOGISTA	20
	2	CLINICO GERAL	20
	1	FONOAUDIOLOGO	40
	1	FARMACÊUTICO JR	40
	1	NUTRICIONISTA	40
JD COLOMBO	10	ACS	40
	1	MEDICO ESF	40
	1	ASB	30
	1	FARMACÊUTICO JR	40
REAL PARQUE	1	FARMACÊUTICO JR	40
RIO PEQUENO	1	FARMACÊUTICO JR	40
SÃO REMO	1	FARMACÊUTICO JR	40
	1	MÉDICO GENERALISTA	40
PAULO VI	1	FARMACÊUTICO JR	40
JAQUELINE	1	FARMACÊUTICO JR	40

Fonte de verificação: CNES/ ACOMPANHAMENTO COM AS UNIDADES/ Anexo V - TA julho/18 Plano Orçamento Custeio



**RELATÓRIO EM I - MEDIÇÃO DE EQUIPE MÍNIMA ESF, UBS, NASF, HC, PAI**

**Destinatário: NTCSS**

Contratada: SPDM-ASSOCIAÇÃO PARA O DESENVOLVIMENTO DA MEDICINA

Objeto: Rede Assistencial da Supervisão Técnica de Saúde Butantã

Nº do processo de origem: 2015-0.229.389-3

Nº termo contrato de gestão: R022/2016

PERÍODO DE MEDIÇÃO: **JULHO/2018**

Apresentamos no Quadro abaixo o número de profissionais e carga horária semanal não contratada conforme previsto na EQUIPE MÍNIMA, por unidade e serviço de saúde, cujos documentos comprobatórios encontram-se arquivados nesta CRS /STS:

UNIDADE/SERVIÇO	DÉFICIT DE PROFISSIONAL (NÃO CONTRATADO)	CATEGORIA PROFISSIONAL	CARGA HORÁRIA SEMANAL
NASF PAULO VI	1	PSIQUIATRA	20
	1	NUTRICIONISTA	40
NASF MALTA CARDOSO	1	PSIQUIATRA	20
	1	NUTRICIONISTA	30
NASF SÃO JORGE	1	FONOAUDIOLOGA	40
NASF JD D'ABRIL	1	TERAPEUTA OCUPACIONAL	20
	1	PSIQUIATRA	20
NASF JD COLOMBO	1	FISIOTERAPEUTA	20
	1	FONOAUDIOLOGO	30
	1	PSIQUIATRA	20
	1	TERAPEUTA OCUPACIONAL	30

Fonte de verificação: CNES/ ACOMPANHAMENTO COM AS UNIDADES/ Anexo V TA julho/18/ Plano Orçamento Custeio




**RELATÓRIO EM I - MEDIÇÃO DE EQUIPE MÍNIMA ESF, UBS, NASF, HC, PAI**

**Destinatário: NTCSS**

Contratada: SPDM-ASSOCIAÇÃO PARA O DESENVOLVIMENTO DA MEDICINA

Objeto: Rede Assistencial da Supervisão Técnica de Saúde Butantã

Nº do processo de origem: 2015-0.229.389-3

Nº termo contrato de gestão: R022/2016


PERÍODO DE MEDIÇÃO: **JULHO/2018**

Apresentamos no Quadro abaixo o número de profissionais e carga horária semanal não contratada conforme previsto na EQUIPE MÍNIMA, por unidade e serviço de saúde, cujos documentos comprobatórios encontram-se arquivados nesta CRS /STS:

UNIDADE/SERVIÇO	DÉFICIT DE PROFISSIONAL (NÃO CONTRATADO)	CATEGORIA PROFISSIONAL	CARGA HORÁRIA SEMANAL
CAPS III AD	2	ASSISTENTES SOCIAIS	30
	7	ENFERMEIROS	36
	1	ENFERMEIRO	40
	1	FARMACÊUTICO	40
	1	FARMACEUTICO JUNIOR	40
	1	CLÍNICO	30
	3	PSIQUIATRAS	20
	2	OFICINEIROS	30
	4	PSICOLOGOS	40
	4	TERAPEUTAS OCUPACIONAIS	30
PAI SONIA	1	GERIATRA	20
	1	COORDENADO PAI	40
	1	ENFERMEIRO	40
	10	ACOMPANHANTES DE IDOSOS	40
EMAD VILA SONIA	1	COORDENADOR/ASSISTENTE SOCIAL	30
	1	FONOAUDIÓLOGO	20
	1	ENFERMEIRO	40
	1	CLÍNICO	40

Fonte de verificação: CNES/ ACOMPANHAMENTO COM AS UNIDADES/ Anexo V TA julho/18/ Plano Orçamento Custeio

Observação: Nem o CAPS nem o PAI estavam funcionando no mês de julho/2018. Os profissionais da EMAD já contratados estavam iniciando treinamento e transição com o remanescente da equipe EMAD Vila Borges.





**RELATÓRIO EM I - MEDIÇÃO DE EQUIPE MÍNIMA ESF, UBS, NASF, HC, PAI**

**Destinatário: NTCSS**

Contratada: SPDM-ASSOCIAÇÃO PARA O DESENVOLVIMENTO DA MEDICINA

Objeto: Rede Assistencial da Supervisão Técnica de Saúde Butantã

Nº do processo de origem: 2015-0.229.389-3

Nº termo contrato de gestão: R022/2016

PERÍODO DE MEDIÇÃO: **JULHO/2018**

Apresentamos no Quadro abaixo o número de profissionais e carga horária semanal não contratada conforme previsto na EQUIPE MÍNIMA, por unidade e serviço de saúde, cujos documentos comprobatórios encontram-se arquivados nesta CRS /STS:

Afastamento Superior a 30 dias não repostos

UNIDADE/SERVIÇO	Categoria Profissional Carga horária semanal	Tipo de licença/data de início
UBS MALTA CARDOSO	01 ACS – 40 HS	LICENÇA MAT. 20/03/18
UBS SÃO REMO	02 ACS – 40 HS	LICENÇA INSS 16/04/18 e LICENÇA MATERNIDADE 30/07/18
UBS BOA VISTA	01 ACS – 40 HS	LICENÇA MAT. 24/05/18
NASF MALTA CARDOSO	01 T.O. – 30 HS	LICENÇA MAT. 25/05/18
UBS JAQUELINE	01 ACS – 40 HS	LICENÇA MAT. 02/05/18

Fonte de verificação: CNES/ ACOMPANHAMENTO COM AS UNIDADES / Anexo V TA julho/18/ Plano Orçamento Custeio

Considerações finais: Salientamos que o WEBSAASS está com as informações de equipe mínima defasadas em relação ao T.A. vigente para o mês de julho/18.

S.P. 02/11/18  
Regiane  
STS BUTANTÃ

Regiane de Santana Piva  
RF. 744.055.3/2 CRO 59158  
Supervisão Téc. Saúde Butantã

S.P. 02/11/18  
CRS OESTE  
Rosana Marques Ferro  
Coordenadora de Saúde  
Coordenadora Regional de Saúde Oeste  
RF 5911834

S.P. \_/\_/\_  
SPDM

RELATÓRIO EM II-AMA E PS

**DESTINATÁRIO: NTCCS**

Contratada: SPDM-ASSOCIAÇÃO PARA O DESENVOLVIMENTO DA MEDICINA

Objeto: Rede Assistencial da Supervisão Técnica de Saúde Butantã

Nº do processo de origem: 2015-0.229.389-3

Nº termo contrato de gestão: R022/2016

PERÍODO DE MEDIÇÃO: **JULHO-2018**

Apresentamos no Quadros abaixo o número de profissionais e carga horária semanal de plantões de 12 horas não realizados no mês, bem como o número de justificado, não justificado e por afastamento superior a 30 dias não repostos, conforme previsto na EQUIPE MÍNIMA, por unidade e serviço de saúde, cujos documentos comprobatórios encontram-se arquivados nesta CRS/STS

Unidade	Categoria profissional	1	2	2A	2 B	2 C	2 D
Pronto Socorro Caetano Virgílio	Clínica Médica(D)	124	27	14	13	00	00
	Clínica Médica(N)	62	01	01	00	00	00
	Cirurgia Geral (D)	31	01	01	00	00	00
	Cirurgia Geral (N)	31	00	00	00	00	00
	Ortopedia (D)	31	01	01	00	00	00
	Ortopedia (N)	31	02	00	02	00	00
	Pediatria (D)	62	02	00	02	00	00
	Pediatria (N)	62	04	00	04	00	00
	Odontologia (D)	14	02	02	00	00	00
	Odontologia (N)	31	05	01	04	00	00

Fonte de verificação: planilha SPDM de julho de 2018/ Anexo V - TA julho/18 Plano Orçamento Custeio

Apresentamos no Quadro abaixo o número de profissionais diaristas e carga horária semanal não contratada conforme previsto na EQUIPE MÍNIMA, por unidade e serviço de saúde, cujos documentos comprobatórios encontram-se arquivados nesta CRS /STS:

UNIDADE/SERVIÇO	DÉFICIT DE PROFISSIONAL (NÃO CONTRATADO)	CATEGORIA PROFISSIONAL	CARGA HORÁRIA SEMANAL
Pronto Socorro Caetano Virgílio	1	RADIOLOGIA	12
	1	CLINICA MÉDICA	20

Fonte de verificação: planilha SPDM de julho de 2018/ Anexo V - TA julho/18 Plano Orçamento Custeio





**DESTINATÁRIO: NTCSS**

Contratada: SPDM-ASSOCIAÇÃO PARA O DESENVOLVIMENTO DA MEDICINA

Objeto: Rede Assistencial da Supervisão Técnica de Saúde Butantã

Nº do processo de origem: 2015-0.229.389-3

Nº termo contrato de gestão: R022/2016

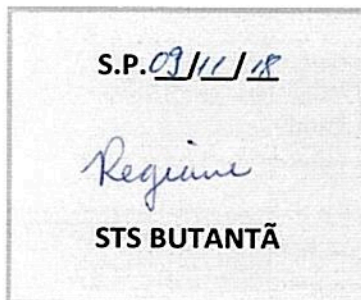
PERÍODO DE MEDIÇÃO: **JULHO/2018**

Apresentamos no Quadros abaixo o número de profissionais e carga horária semanal de plantões de 12 horas não realizados no mês, bem como o número de justificado, não justificado e por afastamento superior a 30 dias não repostos, conforme previsto na EQUIPE MÍNIMA, por unidade e serviço de saúde, cujos documentos comprobatórios encontram-se arquivados nesta CRS/STS

Unidade	Categoria profissional	1	2	2A	2 B	2 C	2 D
AMA Peri Peri	Clínica Médica	52	02	00	02	00	00
	Pediatria	52	05	05	00	00	00
AMA Paulo VI	Clínica Médica	21	2	0	2	0	0
	Pediatria	25	4	0	4	0	0
AMA São Jorge	Clínica Médica	21	5	0	5	0	0
	Pediatria	25	9	3	6	0	0
AMA Vila Sônia	Clínica Médica	25	3	2	1	0	0
	Pediatria	25	1,5	1,5	0	0	0

Fonte de verificação: planilha SPDM de julho de 2018/ Anexo V - TA julho/18 Plano Orçamento Custeio / produção por profissional/dia - BISIGA AT 27


Considerações finais: Salientamos que o WEBSAASS está com as informações de equipe mínima defasadas em relação ao T.A. vigente para o mês de julho/18.



Regiane de Santana Piva  
RF. 744.055.3/2 CRO 59158  
Supervisão Téc. Saúde Butantã



Rosana Marques Ferro  
Coordenadora de Saúde  
Coordenadora Regional de Saúde Oeste  
RF 5911834





**RELATORIO P1 – RELATÓRIO MENSAL DE MEDIÇÃO DE PRODUÇÃO.**

**Destinatário: NTCSS**

Contratada: SPDM – Associação Paulista para o Desenvolvimento da Medicina.

Objeto: Rede Assistencial da Supervisão Técnica de Saúde do Butantã, dos D.A.s Butantã/Rio Pequeno/Raposo Tavares/Morumbi/Vila Sônia.

Nº do Processo de Origem: 2015-0.229.389-3

Nº do Contrato de Gestão: R022/2016

Período de Medição: JULHO/2018

Segue o Relatório de Produção Mensal, apontando as seguintes produções **ABAIXO** de **85%** da meta.

**ATENÇÃO BÁSICA**

**ESF**

Unidade / serviço	Descritivo da Meta	% de alcance da meta	JUSTIFICATIVA – OCORRÊNCIA/EVENTO SE HOVER CONSIDERANDO TA JULHO/2018
UBS Jd D'Abril	Visita Domiciliar	80,15	TA JULHO/2018 não altera o descritivo.
	Cons enfermeiro (ESF)	76,39	TA JULHO/2018 - alteração de meta de 576 (Websaass) para 624 consultas. Foram realizadas 440 consultas com alcance de meta de 70,51% no TA JULHO. Déficit de 1 enfermeiro.
	Atend. Ind. Odonto (ESB II)	89,58	TA JULHO/2018 - alteração de meta de 96 (Websaass) para 216 atendimentos. Foram realizados 86 atendimentos com alcance de meta de 39,81% no TA JULHO.
	Procedodonto (ESB II)	45,54	TA JULHO/2018 - alteração de meta de 336 (Websaass) para 756 procedimentos. Foram realizados 153 procedimentos com alcance de meta de 20,24% no TA JULHO
UBS Jd Boa Vista	Visita domiciliar	89,83	TA JULHO/2018 alteração da meta de 7200 (Websaass) para 8400 VDs. Realizadas 6.468 VDs com alcance de meta de 77,00% no TA JULHO. Déficit de 2 ACS e 1 Lmaternidade.
	Consméd ESF	92,87	TA JULHO/2018 altera meta de 2496 (Websaass) para 2829 consultas. Foram realizadas 2318 consultas com alcance de meta de 81,94% no TA JULHO.
	Consméd (Psiq)	0,00	TA JULHO/2018 - exclusão do descritivo.
UBS Vila Dalva	Visita domiciliar	81,93	TA JULHO/2018 alteração de meta de 5600 (Websaass) para 6000 VDs. Foram realizadas 4588 VDs com alcance de meta de 76,47% no TA JULHO. Déficit de 1 ACS.

Fonte: BPA\_DADOS ESTATÍSTICOS\_SiGA em 08/08/2018 e Websaass de Julho 2018.



**ATENÇÃO BÁSICA**  
**ESF**

Unidade / serviço	Descritivo da Meta	% de alcance da meta	JUSTIFICATIVA – OCORRÊNCIA/EVENTO SE HOUVER CONSIDERANDO TA JULHO/2018
UBS Jd Colombo	Visita domiciliar	0,00	TA JULHO/2018 - nova unidade de saúde com início das atividades em 31/05/2018 e Produção à partir de 09/2018.
	Consméd ESF		
	Cons enfermeiro ESF		
	AtendInd.Odonto (ESB I)		
	Procedodonto (ESB I)		
	AtendInd.Odonto (ESB II)		
	Procedodonto (ESB II)		
AMA/UBSI São Jorge	Visita domiciliar	119,82	TA JULHO/2018 - alteração de meta de 7200 (Websaass) para 11.200 VDs. Realizadas 8627 VDs, com alcance de meta de 77,03% no TA JULHO. Férias de 15 dias de 04 ACSs e déficit de 2ACSs.
	Consméd (CI Geral)	0,00	TA JULHO/2018 - exclusão dos descritivos
	Consméd (Pediatria)	0,00	
	Consméd (GO)	0,00	
	Consméd (Psiq)	0,00	
	Atend. Ind. Odonto (AB)	0,00	
	Procedodonto (AB)	0,00	
	Atend Ind. Odonto (ESB II)	-	TA JULHO/18 - inclusão deste descritivo e a máscara de Websaass não apresenta o mesmo. Foram realizados 217 atendimentos com alcance de meta acima de 100% no TA JULHO.
Procedodonto (ESB II)	-	TA JULHO/18 - inclusão deste descritivo e a máscara de Websaass não apresenta o mesmo. Foram realizados 1148 procedimentos com alcance de meta acima de 100% no TA JULHO.	
AMA/UBSI Paulo VI	Visita domiciliar	88,44	TA JULHO/2018 - alteração de meta de 7200 VDs (Websaass) para 12000. Foram realizados 6368 VDs com alcance de meta de 53,07% no TA JULHO
	Consméd (CI Geral)	0,00	TA JULHO/2018 - exclusão dos descritivos
	Consméd (Pediatria)	0,00	
	Consméd (GO)	0,00	

Fonte: BPA\_DADOS ESTATÍSTICOS\_SIGA em 08/08/2018 e Websaass de Julho 2018.

R





**ATENÇÃO BÁSICA**  
**UBS Mista**

Unidade / serviço	Descritivo da Meta	% de alcance da meta	JUSTIFICATIVA – OCORRÊNCIA/EVENTO SE HOUVER CONSIDERANDO TA JULHO/2018
UBS Jd Jaqueline	Consméd (CI Geral)	-	TA JULHO/18 - inclusão deste descritivo e a máscara de Websaass não apresenta o mesmo. Meta de 512 consultas p/2 profissionais. Foram realizadas 398 cons. com alcance de meta de 77,73% no TA JULHO.
	Consméd (GO)	-	TA JULHO/18 - inclusão deste descritivo e a máscara de Websaass não apresenta o mesmo. Meta de 256 consultas. Foram realizadas 175 consultas com alcance de meta de 68,36% no TA JULHO.
UBS Malta Cardoso	Visita domiciliar	84,92	TA JULHO/2018 não altera o descritivo. Férias: 01 ACS de 30 dias e outro de 15 dias. 01 em LMaternidade.
	Consméd ESF	71,47	TA JULHO/2018 não altera descritivo. Dois médicos de férias de 15 dias e déficit de 1 médico de 20 hs.
	Consméd (Pediatria)	83,40	TA JULHO/2018 não altera o descritivo.
	Consméd (GO)	29,30	TA JULHO/18 alteração de 2 para 1 GO e meta de 512 (Websaass) para 256 consultas. Foram realizados 150 consultas com alcance de meta 58,56% no TA JULHO.
	Atend Ind. Odonto (ESBI)	27,08	TA JULHO/18 não altera o descritivo. Dra Fernanda Moreira LMédica até dia 20/7/18.
	Procedodonto (ESBI)	27,68	TA JULHO/18 não altera o descritivo. Dra Fernanda Moreira LMédica até dia 20/7/18.
	Atend. Ind. Odonto (AB)	0,00	TA005/18 - aumenta 1 CD Clínico AB com alteração de Meta de 96 (Websaass) para 192 atendimentos individuais. Foram realizadas 239 atendimentos com meta acima de 100,00% no TA JULHO.
	Procedodonto (AB)	0,00	TA005/18 - aumenta 1 CD Clínico AB com alteração de Meta de 336 (Websaass) para 672 procedimentos. Realizados 974 procedimentos com alcance de meta acima de 100,00% no TA JULHO
UBS Real Parque	Visita domiciliar	76,78	TA JULHO/18 - exclusão do profissional da Eq. Indígena. A meta de 1460 (Websaass) foi para 1200 VDs (sem ACS!). O alcance de meta foi para 93,42% no TA JULHO.
	Consméd (gen/ESF)	50,17	TA JULHO/18 - exclusão do profissional da Eq. Indígena. A meta de 582 (Websaass) foi para 416 consultas. Foram realizadas 292 consultas com alcance de meta no TA JULHO de 70,19%. Férias de 15 dias à partir de 02/07/18 de Renata Assis.
	Consméd (CI Geral)	169,53	TA JULHO/18 mantém o aumento de 1 para 2 clínicos e meta de 256 (Websaass) para 512 consultas. Foram realizadas 434 consultas e a meta atingida foi de 84,77% no TA JULHO.
	Consméd (Pediatria)	38,02	TA JULHO/2018 altera de 3 para 2 méd pediatras. A meta foi de 768 (Websaass) para 512 Consultas. Foram realizadas 292 consultas com alcance de meta de 57,03% no TA JULHO. Férias de 15 dias para 1 pediatra (início de julho até 17/7/18).

Fonte: BPA\_DADOS ESTATÍSTICOS\_SIGA em 08/08/2018 e Websaass de Julho 2018.





**ATENÇÃO BÁSICA**  
**UBS Mista**

Unidade / serviço	Descritivo da Meta	% de alcance da meta	JUSTIFICATIVA – OCORRÊNCIA/EVENTO SE HOUVERCONSIDERANDO TA JULHO/2018
UBS Real Parque	Consméd (GO)	0,00	TA JULHO/18 não altera o descritivo. Férias de 30 dias à partir de 2/7/18.
	Consméd (Psiqu)	57,03	TA JULHO/2018 - alteração de meta de 128 para 132 consultas. Realizadas 73 consultas com alcance de meta de 55,30% no TA JULHO.
	Procedodonto (AB)	82,64	O TA JULHO/18 não altera o descritivo.
UBS São Remo	Visita domiciliar	77,89	TA JULHO/2018 não altera o descritivo. 1 ACS de férias 30 dias + 1 Lméd Prolongada e 1 em trabalho adm (gestante).
	Consméd (GO)	37,89	TA JULHO/2018 não altera descritivo.
	Consméd (Pediatria)	107,42	TA JULHO/18 - aumento de 1 pediatra e altera a meta de 256 (Websaass) para 512 consultas. Foram realizadas 275 consultas com alcance de meta de 53,71% no TA JULHO.
	Consméd (Generalista)	-	TA JULHO/2018 Inclui este descritivo com meta de 512 consultas. Sem o profissional no mês.
	Atend. Ind. Odonto (AB)	0,00	TA JULHO/18 - alteração de 1 CD Clínico de 20 hs para 01 de 40 hs. Meta de 80(Websaass) para 192 atendimentos. Foram realizadas 224 atendimentos com alcance de meta acima de 100% no TA JULHO.
	Procedodonto (AB)	0,00	TA JULHO/18 - alteração de 1 CD Clínico de 20 hs para 01 de 40 hs. Meta de 200(Websaass) para 672 procedimentos. Foram realizadas 883 procedimentos com alcance de meta acima de 100% no TA JULHO.

Fonte: BPA\_DADOS ESTATÍSTICOS\_SIGA em 08/08/2018 e Websaass de Julho 2018.

**ATENÇÃO BÁSICA**  
**UBS Tradicional**

Unidade / serviço	Descritivo da Meta	% de alcance da meta	JUSTIFICATIVA – OCORRÊNCIA/EVENTO SE HOUVERCONSIDERANDO TA JULHO/2018
UBS Rio Pequeno	Consméd (CI Geral)	-	TA JULHO/2018 - inclusão da unidade de saúde com Meta de 1024 consultas. Foram realizadas 951 consultas com alcance de meta de 92,87% no TA JULHO.
	Consméd (Pediatria)	-	TA JULHO/2018 - inclusão da unidade de saúde com Meta de 256 consultas. Foram realizadas 307 consultas com alcance de meta acima de 100% no TA JULHO.
	Consméd (GO)	-	TA JULHO/2018 - inclusão da unidade de saúde com Meta de 512 consultas. Foram realizadas 256 consultas com alcance de meta de 50,00% no TA JULHO.

Fonte: BPA\_DADOS ESTATÍSTICOS\_SIGA em 08/08/2018 e Websaass de Julho 2018.



**ATENÇÃO BÁSICA**  
**UBS Tradicional**

Unidade / serviço	Descritivo da Meta	% de alcance da meta	JUSTIFICATIVA – OCORRÊNCIA/EVENTO SE HOUVER CONSIDERANDO TA JULHO/2018
AMA/UBSI VilaSônia	Consméd (CI Geral)	85,81	TA JULHO/2018 -alteração de meta de 1536(Websaass) para 2048 consultas. Foram realizadas 1318 consultas com alcance de meta de 64,36% no TA JULHO. 1 médico de férias 15 dias e déficit de 2 clínicos.
	Consméd (Psiquiatria)	85,16	TA JULHO/2018 – alteração de meta de 256 (Websaass) para 264 consultas. Foram realizadas 218 consultas com alcance de meta de 82,58% no TA JULHO
	Consméd (Pediatria)	138,28	TA JULHO/18 -alteração de meta de 768 (Websaass) para 1536 consultas para 6 pediatras. Foram realizadas 1062 consultas e o alcance de meta foi de 69,14% no TA JULHO. Férias de 1 pediatra de 15 dias à partir de 16/7/18.
	Consméd (GO)	66,02	TA JULHO/18 - alteração de meta de 1024 (Websaass) para 1412 consultas para 6 médicos GOs. Foram realizados 676 consultas com alcance de meta de 47,88% no TA JULHO. Déficit de 2 GO de 20 hs.
	Colposcopia	-	TA JULHO/2018 - inclusão do procedimento de colposcopia com meta de 64 exames e a máscara de Websaass não apresenta o mesmo. Neste mês não foram realizadas as Colposcopias. Dra Palmira solicitou demissão em 02/7/18.
	Atend. Ind. Odonto (AB)	86,46	TA JULHO/2018 - alteração da meta de 480 (Websaass) para 576 atendimentos. Foram realizados 415 atendimentos com alcance de meta de 72,05% no TA JULHO. Férias de 1 CD de 15 à partir de 16/7/18.
	Procedodonto (AB)	69,82	TA JULHO/2018 alteração da meta de 1680 (Websaass) para 2016 procedimentos. Foram realizados 1173 procedimentos com alcance de meta de 58,18% no TA JULHO. Férias de 1 CD de 15 à partir de 16/7/18.

Fonte: BPA\_DADOS ESTATÍSTICOS\_SIGA em 08/08/2018 e Websaass de Julho 2018.

**ATENÇÃO BÁSICA**  
**PAI**

Unidade / serviço	Descritivo da Meta	% de alcance da meta	JUSTIFICATIVA – OCORRÊNCIA/EVENTO SE HOUVER CONSIDERANDO TA JULHO/2018
PAI V Sonia	Idosos Acompanhados	0,00	TA JULHO/2018 - inclusão do serviço com meta de 75 idosos em acompanhamento e a máscara de Websaass não apresenta o mesmo. Em julho sem idosos acompanhados.

Fonte: BPA\_DADOS ESTATÍSTICOS\_SIGA em 08/08/2018 e Websaass de Julho 2018.





## ATENÇÃO BÁSICA

### EMAD

Unidade / serviço	Descritivo da Meta	% de alcance da meta	JUSTIFICATIVA – OCORRÊNCIA/EVENTO SE HOUVERCONSIDERANDO TA JULHO/2018
EMAD V Sonia	pacientes ativos acompanhados	0,00	TA JULHO/2018 - inclusão do serviço com meta de 70 pacientes ativos em atendimento e a máscara de Websaass não apresenta o mesmo. Em julho sem pacientes ativos em atendimento.

Fonte: BPA\_DADOS ESTATÍSTICOS\_SIGA em 08/08/2018 e Websaass de Julho 2018.

## ATENÇÃO ESPECIALIZADA

### HD - Hora Certa

Unidade / serviço	Descritivo da Meta	% de alcance da meta	JUSTIFICATIVA – OCORRÊNCIA/EVENTO SE HOUVERCONSIDERANDO TA JULHO/2018
Serviços Cirúrgicos do HD Rede Hora Certa Butantã	Cirurgias mês	79,38	TA JULHO/2018- alteração de meta de 160 (Websaass) para 128 cirurgias/mês. Foram realizadas 127 cirurgias com alcance de meta de 99,22% no TA JULHO.
Serviço de Apoio Diagnóstico e Terapêutico HD Hora Certa Butantã	Mapa	53,33	TA JULHO/2018 sem alteração do descritivo.
	Colonoscopia e Endoscopia Digestiva Alta	-	TA JULHO/2018 - mantém o descritivo com a somatória da colonoscopia + Endoscopia, tendo como meta um total de 250 exames. A máscara de Websaass não apresenta esta configuração. Nesta competência foram realizados 140 endoscopias e 87 colonoscopias, totalizando 227 procedimentos com alcance de meta de 90,80% no TA JULHO.
	Avaliação Urodinâmica Completa	-	TA JULHO/2018 inclui o descritivo com meta de 40 exames, máscara de Websaass não apresenta o mesmo. Foram realizados 21 exames com alcance de meta de 52,50% no TA JULHO.

Fonte: BPA\_DADOS ESTATÍSTICOS\_SIGA em 08/08/2018 e Websaass de Julho 2018.

## RAPS – REDE DE ATENÇÃO PSICOSOCIAL

Unidade / serviço	Descritivo da Meta	% de alcance da meta	JUSTIFICATIVA – OCORRÊNCIA/EVENTO SE HOUVER
CAPS III Alcool e Drogas BUTANTÃ	Pacientes Ativos	0,00%	TA JULHO/2018 - inclusão do serviço com meta 300 Pacientes Ativos e a máscara de Websaass não apresenta o mesmo. Serviço ainda não implantado

Fonte: BPA\_DADOS ESTATÍSTICOS\_SIGA em 08/08/2018 e Websaass de Julho 2018.

Data: 09 / 11 / 18

Data: 09 / 11 / 18

*Regiane*

Regiane de Santana Piva  
RF, 744.055.3/2 CRO 59158  
Supervisão Téc. Saúde Butantã

Supervisão Técnica de Saúde do Butantã

*Regiane Marques Ferrão*  
Regiane Marques Ferrão  
Coordenadora de Saúde  
Coordenadora Regional de Saúde Oeste  
RF 5911834

Coordenadoria Regional de Saúde Oeste



**RELATORIO Q6 – VERIFICAÇÃO DO INDICADOR DE PROPORÇÃO DE GESTANTES COM 7 OU MAIS CONSULTAS DE PRÉ NATAL NAS UNIDADES DE SAÚDE DO CONTRATO DE GESTÃO.**

**Destinatário:** NTCSS

Contratada: SPDM – Associação Paulista para o Desenvolvimento da Medicina.

Objeto: Rede Assistencial da Supervisão Técnica de Saúde do Butantã, dos D.A.s Butantã/Rio Pequeno/Raposo Tavares/Morumbi/Vila Sônia.

Nº do Processo de Origem: 2015-0.229.389-3

Nº do Contrato de Gestão: R022/2016

Período de Avaliação: JULHO/2018.

Período de Medição: Fevereiro/2018 a Abril/2018.

Indicamos abaixo o total de gestantes com DPP no período avaliado, a quantidade de gestantes que realizaram 7 ou mais consultas de pré-natal e as respectivas porcentagens, por unidade.

Estabelecimento de Saúde	Nº de gestantes com DPP no período de medição	Nº de gestantes com 7 ou + consultas de PN	% de gestantes com 7 ou + consultas de PN
AMA/UBS INTEGRADA JARDIM SAO JORGE	73	67	91,78
AMA/UBS INTEGRADA PAULO VI	118	105	88,98
AMA/UBS INTEGRADA VILA SONIA	104	82	78,85
UBS JARDIM BOA VISTA	65	55	84,62
UBS JARDIM D ABRIL	35	27	77,14
UBS JOSE MARCILIO MALTA CARDOSO	47	46	97,87
UBS REAL PARQUE - DR PAULO M. A. FILHO	32	28	87,50
UBS SAO REMO	60	49	81,67
UBS VILA DALVA - ENG. GUILHERME H. P. COELHO	40	35	87,50
<b>TOTAL =</b>	<b>574</b>	<b>494</b>	<b>86,06</b>

Fonte: BI\_MãePaulistana\_Contrato de Gestão (em 07/08/2018).

Em razão da porcentagem de gestantes com 7 ou mais consultas de pré-natal na unidade ser SUPERIOR a 75 %, consideramos o CUMPRIMENTO da Meta.

Data: 09 / 11 / 18

  
Supervisão Técnica de Saúde Butantã

Regiane de Santana Piva  
RF. 744.055.3/2 CRO 59158  
Supervisão Téc. Saúde Butantã

Data: 09 / 11 / 18

  
Coordenadoria Regional de Saúde Oeste

Rosana Marques Ferro  
Coordenadora de Saúde  
Coordenadoria Regional de Saúde Oeste  
RF 5911834

**RELATÓRIO Q8 – VERIFICAÇÃO DO INDICADOR: DO FUNCIONAMENTO DO CONSELHO GESTOR DAS UNIDADES DE SAÚDE SOB CONTRATO DE GESTÃO**

**SUPERVISÃO TÉCNICA DE SAÚDE BUTANTÃ**

Contratada: SPDM – Associação Paulista para o Desenvolvimento da Medicina

Nº do Contrato de Gestão: R022/2016

Nº do Processo de Origem: 2015-0.229.389-3

Período de Avaliação: **JULHO/2018**

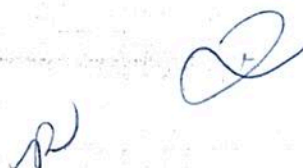
Período de Medição: **MARÇO/ABRIL/MAIO/2018**

UNIDADES	Nº PREVISTO PARA O MÊS	Nº REUNIÕES REALIZADAS	PORCENTAGEM
UBS Boa Vista	3	3*	100%
UBS São Jorge	3	3	100%
UBS Paulo VI	3	3	100%
UBS D'abril	3	3	100%
UBS Dalva	3	3	100%
UBS Malta Cardoso	3	3*	100%
UBS São Remo	3	2 ***	66,66%
UBS Real Parque	3	3	100%
UBS Vila Sônia	3	2 ***	66,66%
AMA Peri Peri	3	3	100%
Pronto Socorro	3	3	100%
UBS Rio Pequeno	2	1	33,33%
<b>TOTAL</b>	<b>35</b>	<b>32</b>	<b>91,43%</b>

UBS RIO PEQUENO PASSOU AO CONTRATO DE GESTÃO EM 01/ABRIL/2018

\* UMA DAS REUNIÕES NÃO TEVE CÓRUM

\*\*\* UMA REUNIÃO A MENOS POIS COINCIDIU COM A AGENDA DE FERIADO



**RELATÓRIO Q8 – VERIFICAÇÃO DO INDICADOR: DO FUNCIONAMENTO DO CONSELHO GESTOR DAS UNIDADES DE SAÚDE SOB CONTRATO DE GESTÃO**

**SUPERVISÃO TÉCNICA DE SAÚDE BUTANTÃ**

Contratada: SPDM – Associação Paulista para o Desenvolvimento da Medicina

Nº do Contrato de Gestão: R022/2016

Nº do Processo de Origem: 2015-0.229.389-3

Período de Avaliação: **JULHO/2018**

Período de Medição: **MARÇO/ABRIL/MAIO/2018**

De acordo com as informações acima, a porcentagem de realização de reuniões do Conselho Gestor está superior a 80%. A meta deste indicador foi considerada cumprida.



Regiane de Santana Piva  
RF. 744.055.3/2 CRO 59158  
Supervisão Téc. Saúde Butantã

Rosana Marques Ferro  
Coordenadora de Saúde  
Coordenadora Regional de Saúde Oeste  
RF 5911834



**RELATÓRIO EM I - MEDIÇÃO DE EQUIPE MÍNIMA ESF, UBS, NASF, HC, PAI**

**Destinatário: NTCSS**

Contratada: SPDM-ASSOCIAÇÃO PARA O DESENVOLVIMENTO DA MEDICINA

Objeto: Rede Assistencial da Supervisão Técnica de Saúde Butantã

Nº do processo de origem: 2015-0.229.389-3

Nº termo contrato de gestão: R022/2016

PERÍODO DE MEDIÇÃO: AGOSTO/2018

Apresentamos no Quadro abaixo o número de profissionais e carga horária semanal não contratada conforme previsto na EQUIPE MÍNIMA, por unidade e serviço de saúde, cujos documentos comprobatórios encontram-se arquivados nesta CRS /STS:

UNIDADE/SERVIÇO	DÉFICIT DE PROFISSIONAL (NÃO CONTRATADO)	CATEGORIA PROFISSIONAL	CARGA HORÁRIA SEMANAL
JD D'ABRIL	1	ENFERMEIRO	40
	1	FARMACÊUTICO JR	40
VILA DALVA	1	FARMACÊUTICO JR	40
MALTA CARDOSO	1	ASSISTENTE SOCIAL	30
	1	PSICOLOGO	40
	1	FARMACÊUTICO JUNIOR	40
RIO PEQUENO	1	FARMACÊUTICO JR	40
SÃO REMO	1	MÉDICO GENERALISTA	40
	1	FARMACÊUTICO JR	40
BOA VISTA	1	ACS	40
	1	AUXILIAR DE SAÚDE BUCAL (ASB)	40
	1	FARMACÊUTICO JR	40
SÃO JORGE	3	ACS	40
	1	FARMACÊUTICO JR	40
VILA SONIA	2	GINECOLOGISTA	20
	1	ASSISTENTE SOCIAL	30
	1	FONOAUDIOLOGO	40
	1	NUTRICIONISTA	40
	2	AUXILIAR DE SAÚDE BUCAL (ASB)	30
JD COLOMBO	1	ACS	40
	1	AUXILIAR DE SAÚDE BUCAL (ASB)	30
	1	FARMACÊUTICO JR	40
JAQUELINE	1	FARMACÊUTICO JR	40

Fonte de verificação: CNES/ ACOMPANHAMENTO COM AS UNIDADES/ Anexo V - TA agosto 2018/ Plano Orçamento Custeio

*Handwritten signature*

**RELATÓRIO EM I - MEDIÇÃO DE EQUIPE MÍNIMA ESF, UBS, NASF, HC, PAI**

**Destinatário: NTCSS**

Contratada: SPDM-ASSOCIAÇÃO PARA O DESENVOLVIMENTO DA MEDICINA

Objeto: Rede Assistencial da Supervisão Técnica de Saúde Butantã

Nº do processo de origem: 2015-0.229.389-3

Nº termo contrato de gestão: R022/2016

PERÍODO DE MEDIÇÃO: **AGOSTO/2018**

Apresentamos no Quadro abaixo o número de profissionais e carga horária semanal não contratada conforme previsto na EQUIPE MÍNIMA, por unidade e serviço de saúde, cujos documentos comprobatórios encontram-se arquivados nesta CRS /STS:

UNIDADE/SERVIÇO	DÉFICIT DE PROFISSIONAL (NÃO CONTRATADO)	CATEGORIA PROFISSIONAL	CARGA HORÁRIA SEMANAL
NASF JD D'ABRIL	1	PSIQUIATRA	20
NASF MALTA CARDOSO	1	NUTRICIONISTA	30
	1	TERAPEUTA OCUPACIONAL	30
	1	PSIQUIATRA	20
NASF PAULO VI	1	NUTRICIONISTA	40
NASF JD COLOMBO	1	PSIQUIATRA	20
HD REDE HORA CERTA BUTANTÃ	1	COORD. MEDICO	30

Fonte de verificação: CNES/ ACOMPANHAMENTO COM AS UNIDADES/ Anexo V - TA agosto 2018/ Plano Orçamento Custeio

*R*

**RELATÓRIO EM I - MEDIÇÃO DE EQUIPE MÍNIMA ESF, UBS, NASF, HC, PAI**

**Destinatário: NTCSS**

Contratada: SPDM-ASSOCIAÇÃO PARA O DESENVOLVIMENTO DA MEDICINA

Objeto: Rede Assistencial da Supervisão Técnica de Saúde Butantã

Nº do processo de origem: 2015-0.229.389-3

Nº termo contrato de gestão: R022/2016

PERÍODO DE MEDIÇÃO: **AGOSTO/2018**

Apresentamos no Quadro abaixo o número de profissionais e carga horária semanal não contratada conforme previsto na EQUIPE MÍNIMA, por unidade e serviço de saúde, cujos documentos comprobatórios encontram-se arquivados nesta CRS /STS:

UNIDADE/SERVIÇO	DÉFICIT DE PROFISSIONAL (NÃO CONTRATADO)	CATEGORIA PROFISSIONAL	CARGA HORÁRIA SEMANAL
CAPS III AD	2	ASSISTENTES SOCIAIS	30
	3	ENFERMEIRO	36
	1	FARMACÊUTICO	44
	1	FARMACEUTICO JUNIOR	44
	1	MÉDICO CLÍNICO	30
	3	PSQUIATRAS	20
	2	OFICINEIROS	30
	4	PSICOLOGOS	40
	4	TERAPEUTAS OCUPACIONAIS	30
PAI COLOMBO	3	ACOMPANHANTES DE IDOSOS	40
EMAD VILA SONIA	1	FONOAUDIÓLOGO	20
	1	MÉDICO CLÍNICO	20

Fonte de verificação: CNES/ ACOMPANHAMENTO COM AS UNIDADES/ Anexo V - TA agosto 2018/ Plano Orçamento Custeio

Observação: O CAPS III AD não estava funcionando no mês de agosto/2018. Os enfermeiros contratados estavam em treinamento no CRATOD e nas unidades UBS São Jorge, Vila Sonia e PS Bandeirantes.

Os demais serviços, PAI Colombo e EMAD Vila Sonia, estavam com equipe parcial e iniciando a estruturação do serviço, porém sem atendimento.





**RELATÓRIO EM I - MEDIÇÃO DE EQUIPE MÍNIMA ESF, UBS, NASF, HC, PAI**

**Destinatário: NTCSS**

Contratada: SPDM-ASSOCIAÇÃO PARA O DESENVOLVIMENTO DA MEDICINA

Objeto: Rede Assistencial da Supervisão Técnica de Saúde Butantã

Nº do processo de origem: 2015-0.229.389-3

Nº termo contrato de gestão: R022/2016

PERÍODO DE MEDIÇÃO: **AGOSTO/2018**

Apresentamos no Quadro abaixo o número de profissionais e carga horária semanal não contratada conforme previsto na EQUIPE MÍNIMA, por unidade e serviço de saúde, cujos documentos comprobatórios encontram-se arquivados nesta CRS /STS:

Afastamento Superior a 30 dias não repostos

UNIDADE/SERVIÇO	Categoria Profissional Carga horária semanal	Tipo de licença/data de início
UBS SÃO JORGE	02 ACS – 40 HS	2 ACS EM 1 LICENÇA MÉDICA (1 INSS LONGA DURAÇÃO E 1 > 1 MÊS)
UBS MALTA CARDOSO	01 ACS – 40 HS	1 ACS EM LICENÇA MATERNIDADE ATÉ 01/08 E DEPOIS EM FÉRIAS
UBS BOA VISTA	02 ACS – 40 HS	LICENÇA MAT. 24/05/18 e LICENÇA INSS 26/07/18PROLONGADA
UBS SÃO REMO	02 ACS – 40 HS	LICENÇA INSS 16/04/18 e LICENÇA MATERNIDADE 30/07/18
UBS JAQUELINE	01 ACS – 40 HS	LICENÇA MAT. 02/05/18
NASF COLOMBO	01 T.O. – 30 HS	LICENÇA MAT. 25/05/18

Fonte de verificação: CNES/ ACOMPANHAMENTO COM AS UNIDADES/ Anexo V - TA agosto 2018/ Plano Orçamento Custeio

Considerações finais: Salientamos que o WEBSAASS está com as informações de equipe mínima defasadas em relação ao T.A. vigente para o mês de agosto/18.

S.P. \_/\_/\_

*Regiane*

STS BUTANTÃ

S.P. \_/\_/\_

*[Assinatura]*

CRS OESTE

S.P. \_/\_/\_

SPDM

**RELATÓRIO EM II-AMA E PS**

**DESTINATÁRIO: NTCSS**

Contratada: SPDM-ASSOCIAÇÃO PARA O DESENVOLVIMENTO DA MEDICINA

Objeto: Rede Assistencial da Supervisão Técnica de Saúde Butantã

Nº do processo de origem: 2015-0.229.389-3

Nº termo contrato de gestão: R022/2016

PERÍODO DE MEDIÇÃO: **AGOSTO-2018**

Apresentamos no Quadros abaixo o número de profissionais e carga horária semanal de plantões de 12 horas não realizados no mês, bem como o número de justificado, não justificado e por afastamento superior a 30 dias não repostos, conforme previsto na EQUIPE MÍNIMA, por unidade e serviço de saúde, cujos documentos comprobatórios encontram-se arquivados nesta CRS/STS

Unidade	Categoria profissional	1	2	2A	2 B	2 C	2 D
Pronto Socorro Caetano Virgílio	Clínica Médica(D)	124	30	24	6	0	0
	Clínica Médica(N)	62	0	0	0	0	0
	Cirurgia Geral (D)	31	1	1	0	0	0
	Cirurgia Geral (N)	31	0	0	0	0	0
	Ortopedia (D)	31	2	0	2	0	0
	Ortopedia (N)	31	3	3	0	0	0
	Pediatria (D)	62	1	1	0	0	0
	Pediatria (N)	62	0	0	0	0	0
	Odontologia (D)	12	4	2	2	0	0
	Odontologia (N)	31	13	7	1	5	0

Fonte de verificação: planilha SPDM de agosto de 2018/ Anexo V - TA agosto/18 Plano Orçamento Custeio

Apresentamos no Quadro abaixo o número de profissionais diaristas e carga horária semanal não contratada conforme previsto na EQUIPE MÍNIMA, por unidade e serviço de saúde, cujos documentos comprobatórios encontram-se arquivados nesta CRS /STS:

UNIDADE/SERVIÇO	DÉFICIT DE PROFISSIONAL (NÃO CONTRATADO)	CATEGORIA PROFISSIONAL	CARGA HORÁRIA SEMANAL
Pronto Socorro Caetano Virgílio	1	RADIOLOGIA	12

Fonte de verificação: planilha SPDM de agosto de 2018/ Anexo V - TA agosto/18 Plano Orçamento Custeio

*R*



**DESTINATÁRIO: NTCSS**

Contratada: SPDM-ASSOCIAÇÃO PARA O DESENVOLVIMENTO DA MEDICINA

Objeto: Rede Assistencial da Supervisão Técnica de Saúde Butantã

Nº do processo de origem: 2015-0.229.389-3

Nº termo contrato de gestão: R022/2016

PERÍODO DE MEDIÇÃO: **AGOSTO/2018**

Apresentamos no Quadros abaixo o número de profissionais e carga horária semanal de plantões de 12 horas não realizados no mês, bem como o número de justificado, não justificado e por afastamento superior a 30 dias não repostos, conforme previsto na EQUIPE MÍNIMA, por unidade e serviço de saúde, cujos documentos comprobatórios encontram-se arquivados nesta CRS/STS

Unidade	Categoria profissional	1	2	2A	2 B	2 C	2 D
AMA Peri Peri	Clínica Médica	54	01	00	01	00	00
	Pediatria	54	0	0	0	0	0
AMA Paulo VI	Clínica Médica	22	1	0	0	1	0
	Pediatria	26	7	7	0	0	0
AMA São Jorge	Clínica Médica	21	0	0	0	0	0
	Pediatria	26	0	0	0	0	0
AMA Vila Sônia	Clínica Médica	26	0	0	0	0	0
	Pediatria	26	7	7	0	0	0

Fonte de verificação: planilha SPDM de agosto de 2018/ Anexo V - TA agosto/18 Plano Orçamento Custeio / produção por profissional/dia - BISIGA AT 27

Considerações finais: Salientamos que o WEBSAASS está com as informações de equipe mínima defasadas em relação ao T.A. vigente para o mês de agosto/18.

S.P. \_/ \_/ \_  
*Regiane*  
STS BUTANTÃ

S.P. \_/ \_/ \_  
*[Assinatura]*  
CRS OESTE

S.P. \_/ \_/ \_  
SPDM

Regiane de Santana Piva  
RF. 744,055.3/2 CRO 59158  
Supervisão Téc. Saúde Butantã



**RELATORIO P1 – RELATÓRIO MENSAL DE MEDIÇÃO DE PRODUÇÃO.**

**Destinatário: NTCSS**

Contratada: SPDM – Associação Paulista para o Desenvolvimento da Medicina.

Objeto: Rede Assistencial da Supervisão Técnica de Saúde do Butantã, dos D.A.sButantã/Rio Pequeno/Raposo Tavares/Morumbi/Vila Sônia.

Nº do Processo de Origem: 2015-0.229.389-3

Nº do Contrato de Gestão: R022/2016

Período de Medição: AGOSTO/2018

Segue o Relatório de Produção Mensal, apontando as seguintes produções **ABAIXO** de **85%** da meta. Considerando que o sistema Websaass apresentou problemas na emissão dos relatórios referentes ao mês de agosto/2018, os cálculos foram feitos com base na produção registrada no SIGA e nas metas de produção constantes no TA AGOSTO/CRSO/2018.

**ATENÇÃO BÁSICA**

**ESF**

Unidade / serviço	Descritivo da Meta	% de alcance da meta	JUSTIFICATIVA – OCORRÊNCIA/EVENTO SE HOUVER
UBS Jd D'Abril	Cons enfermeiro (ESF)	49,84%	Férias de 1enf de 30 dias e admissão de outra em 13/8/2018.
UBS JD Colombo	Visita domiciliar	0,00%	TA AGOSTO/2018 – unidade nova com início de atividade em 31/05/2018 e metas de produção à partir de 09/2018.
	Consméd ESF	0,00%	
	Cons enfermeiro (ESF)	0,00%	
	Atendimentos (C.D.)	0,00%	
	Próteses (C.D.)	0,00%	
	Atend Ind. Odonto (ESB I)	0,00%	
	Procedodonto (ESB I)	0,00%	
	Atend. Ind. Odonto (ESB II)	0,00%	
AMA/UBSI Paulo VI	Visita domiciliar	53,02%	

Fonte: BPA\_DADOS ESTATÍSTICOS\_SIGA em 11/09/2018, cálculos feitos seguindo as metas do TA agosto/2018

**ATENÇÃO BÁSICA**

**TRADICIONAL**

Unidade / serviço	Descritivo da Meta	% de alcance da meta	JUSTIFICATIVA – OCORRÊNCIA/EVENTO SE HOUVER
AMA/UBSI Vila Sônia	Consméd (CI Geral)	80,32%	Férias de 1 clínico de 15 dias.
	Consméd (Pediatria)	73,37%	
	Consméd (GO)	59,42%	Déficit de 2 GO.
	Colposcopia	45,31%	
	Consméd (Psiq)	60,98%	

Fonte: BPA\_DADOS ESTATÍSTICOS\_SIGA em 11/09/2018, cálculos feitos seguindo as metas do TA AGOSTO/2018



**ATENÇÃO BÁSICA  
MISTA**

Unidade / serviço	Descritivo da Meta	% de alcance da meta	JUSTIFICATIVA – OCORRÊNCIA/EVENTO SE HOUVER
UBS Malta Cardoso	Cons enfermeiro (ESF)	69,02%	Vanessa de Oliveira férias 30 d.
	Consméd (Pediatria)	58,98%	Pediatra Mayara férias 30 dias à partir de 6/8/18.
	Consméd (GO)	42,58%	
UBS Real Parque	Visita domiciliar	76,33%	1 demissão em 01/8/18
	Consméd (Psiq)	75,76%	
UBS São Remo	Cons enfermeiro (ESF)	84,19%	Sabrina da Silva férias 30d.
	Consméd (CI Geral)	82,42%	Férias Mirtes 15 dias.
	Consméd (Pediatria)	57,62%	
	Consméd (Generalista)	0,00%	Déifict de 1 generalista

Fonte: BPA\_DADOS ESTATÍSTICOS\_SIGA em 11/09/2018, cálculos feitos seguindo as metas do TA AGOSTO/2018

**ATENÇÃO BÁSICA  
PAI**

Unidade / serviço	Descritivo da Meta	% de alcance da meta	JUSTIFICATIVA – OCORRÊNCIA/EVENTO SE HOUVER
PAI/UBS V Sonia	Idosos em Acompanhamento	0,00%	TA AGOSTO/2018 inclusão do serviço. Sem idosos em acompanhamento.

Fonte: BPA\_DADOS ESTATÍSTICOS\_SIGA em 11/09/2018, cálculos feitos seguindo as metas do TA AGOSTO/2018



## ATENÇÃO BÁSICA

### EMAD

Unidade / serviço	Descritivo da Meta	% de alcance da meta	JUSTIFICATIVA – OCORRÊNCIA/EVENTO SE HOUVER
EMAD V Sonia	70 pacientes ativos	0,00%	TA AGOSTO/2018 inclusão do serviço. Sem pctes ativos em acompanhamento.

Fonte: BPA\_DADOS ESTATÍSTICOS\_SIGA em 11/09/2018, cálculos feitos seguindo as metas do TA AGOSTO/2018

## ATENÇÃO ESPECIALIZADA

### SADT

Unidade / serviço	Descritivo da Meta	% de alcance da meta	JUSTIFICATIVA – OCORRÊNCIA/EVENTO SE HOUVER
Serviço de Apoio Diagnóstico e Terapêutico HD Hora Certa Butantã	Avaliação Urodinâmica Completa	40,00%	

Fonte: BPA\_DADOS ESTATÍSTICOS\_SIGA em 11/09/2018, cálculos feitos seguindo as metas do TA AGOSTO/2018

## RAPS – REDE DE ATENÇÃO PSICOSOCIAL

Unidade / serviço	Descritivo da Meta	% de alcance da meta	JUSTIFICATIVA – OCORRÊNCIA/EVENTO SE HOUVER
CAPS III Alcool e Drogas BUTANTÃ	Pacientes Ativos	0,00%	TA AGOSTO/2018 - inclusão do serviço com meta 300 Pacientes Ativos e a máscara de Websaassnão apresenta o mesmo. Serviço ainda não implantado

Fonte: BPA\_DADOS ESTATÍSTICOS\_SIGA em 11/09/2018, cálculos feitos seguindo as metas do TA AGOSTO/2018

Data: 08 / 10 / 18

Data: 05 / 11 / 18

*Regiane*

Supervisão Técnica de Saúde do Butantã

Coordenadoria Regional de Saúde Oeste



**RELATÓRIO DE AVALIAÇÃO DE PREENCHIMENTO DE PRONTUÁRIOS  
E FICHAS DE ATENDIMENTO**

**DESTINATÁRIO: NTCSS**

**Contratada: Sociedade Paulista para o Desenvolvimento da Medicina (SPDM)**

**Contrato de Gestão nº: R022/2016 – BUTANTÃ Nº do Processo: PA 2015-0.229.389-3**

**Período de medição: Maio a Agosto/2018**

Indicamos abaixo o total de prontuários e fichas de atendimento analisados por unidade de saúde, assim como o nº de prontuários com os quatro quesitos atendidos e a respectiva porcentagem. As planilhas de registro com detalhamento da avaliação encontram-se arquivadas na STS – Butantã.

UNIDADE DE SAÚDE AVALIADA	Nº total de prontuários	Nº de prontuários e/ou fichas com os quatro quesitos atendidos	Porcentagem de atendimento dos critérios
UBS JARDIM BOA VISTA ESF	21	21	100
UBS JARDIM D'ABRIL ESF	12	11	92
UBS JARDIM SÃO JORGE ESF	27	23	85
UBS MALTA CARDOSO	10	10	100
UBS MALTA CARDOSO ESF	9	9	100
UBS PAULO VI ESF	30	29	97
AMA PERI-PERI	30	26	87
PS CAETANO VIRGÍLIO	30	30	100
UBS REAL PARQUE ESF	6	6	100
UBS REAL PARQUE	10	8	80
UBS SÃO REMO	10	10	100
UBS SÃO REMO ESF	9	9	100
UBS VILA DALVA	10	10	100
UBS VILA DALVA ESF	15	14	93
UBS VILA SÔNIA	10	10	100
UBS RIO PEQUENO	10	8	80
<b>TOTAL</b>	<b>249</b>	<b>234</b>	<b>94</b>

Em razão da porcentagem de prontuários que atendem os critérios ser superior a 90%, consideramos o cumprimento da meta.

São Paulo, 31 de agosto de 2018

*Regiane*  
 Regiane de Santana Piva  
 Supervisora de Saúde Butantã  
 RF: 04.086.372 CPO 59158

Rosana Marques Ferro Cruz  
 Coordenadora CRS Oeste

*Rosana Marques Ferro Cruz*  
 Rosana Marques Ferro Cruz  
 Coordenadora Regional de Saúde Oeste  
 RF 5911834



**PREFEITURA DE  
SÃO PAULO**  
SAÚDE

AVALIAÇÃO: ORGANIZAÇÃO SOCIAL SPDM

MÊS REF.:AGOSTO/2018

**COORDENADORIA REGIONAL DE SAÚDE OESTE  
SUPERVISÃO TÉCNICA DE SAÚDE DO BUTANTÃ**

**Q7 – ANÁLISE DAS RECLAMAÇÕES RECEBIDAS E PROVIDÊNCIAS ADOTADAS**

**Destinatário: NTCSS**

Contratada: SPDM-ASSOCIAÇÃO PARA O DESENVOLVIMENTO DA MEDICINA

Objeto: Rede Assistencial da Supervisão Técnica de Saúde Butantã



Nº do processo de origem: 2015-0.229.389-3

Nº termo contrato de gestão: R022/2016

PERÍODO DE MEDIÇÃO:AGOSTO/2018

Planejamento	Sim	Não	Não se aplica
Foram levantados os principais assuntos das manifestações a partir do banco de dados recebido da Ouvidoria Central da Saúde?	X		
Foram apontados os motivos para que tais manifestações ocorressem?	X		
Foram apresentados os alvos das manifestações (setor/categoria profissional/unidade)?	X		
Foram apontadas quais unidades receberam as manifestações?	X		
Foram apresentadas quais ações serão aplicadas e o motivo pela qual elas ocorreram?	X		
Está descrito de forma clara o que será feito, quando, como, por quem e onde?	X		

Ação	Sim	Não	Não se aplica
Foram realizadas as ações de acordo com o planejamento previamente elaborado?	X		
Foram apresentadas as evidências?	X		

  <b>PREFEITURA DE SÃO PAULO</b> SAÚDE	AVALIAÇÃO: ORGANIZAÇÃO SOCIAL SPDM		
	MÊS REF.: AGOSTO/2018		

**COORDENADORIA REGIONAL DE SAÚDE OESTE  
SUPERVISÃO TÉCNICA DE SAÚDE DO BUTANTÃ**

**Destinatário: NTCSS**

Contratada: SPDM-ASSOCIAÇÃO PARA O DESENVOLVIMENTO DA MEDICINA

Objeto: Rede Assistencial da Supervisão Técnica de Saúde Butantã

Nº do processo de origem: 2015-0.229.389-3

Nº termo contrato de gestão: R022/2016

PERÍODO DE MEDIÇÃO: AGOSTO/2018

Avaliação	Sim	Não	Não se aplica
Foram apresentados os resultados obtidos e as justificativas possíveis destes?	x		
Foi feita a avaliação da eficácia das medidas previstas tendo como base os dados do Sistema Ouvidor SUS relativas ao período seguinte ao das ações tomadas?	x		

Ajustes	Sim	Não	Não se aplica
Baseado na avaliação realizada foi determinado, a alteração, a prorrogação ou encerramento das ações tomadas?	x		

Considerações finais adicionais e outros pontos pertinentes:
<p>O número de ouvidorias apontadas pela parceira corresponde ao que consta no banco de dados encaminhado pela SMS.</p> <p>Continuaremos a monitorar o desempenho qualitativo das Unidades e acompanhar as ações realizadas para melhorarmos a qualidade do atendimento prestado por nossas Unidades.</p>








**PREFEITURA DE  
SÃO PAULO**  
SAÚDE

AVALIAÇÃO: ORGANIZAÇÃO SOCIAL SPDM

MÊS REF.: AGOSTO/2018

**COORDENADORIA REGIONAL DE SAÚDE OESTE  
SUPERVISÃO TÉCNICA DE SAÚDE DO BUTANTÃ**

**Q7 – ANÁLISE DAS RECLAMAÇÕES RECEBIDAS E PROVIDÊNCIAS ADOTADAS**

**Destinatário: NTCSS**

Contratada: SPDM-ASSOCIAÇÃO PARA O DESENVOLVIMENTO DA MEDICINA

Objeto: Rede Assistencial da Supervisão Técnica de Saúde Butantã

Nº do processo de origem: 2015-0.229.389-3

Nº termo contrato de gestão: R022/2016

PERÍODO DE MEDIÇÃO: **AGOSTO/2018**

**1. HISTÓRICO DE REVISÃO**

Revisão	Item	Alteração
00	N/A	Emissão Inicial
01	5.2	Atendimento as solicitações realizadas pelo Núcleo Técnico de Contratação de Serviços de Saúde.

De acordo com as informações acima, consideramos o Relatório de Ouvidoria cumpriu a meta de acordo com os critérios da avaliação.

São Paulo, \_\_\_ de \_\_\_\_\_ 2018.

**REGIANE DE SANTANA PIVA**  
Supervisora Técnica de Saúde do Butantã

Regiane de Santana Piva  
RF. 744.055.3/2 CRO 59158  
Supervisão Téc. Saúde Butantã

**ROSANA MARQUES FERRO**  
Coordenadora Técnica de Saúde  
Região Oeste

Rosana Marques Ferro  
Coordenadora de Saúde  
Coordenadora Regional de Saúde Oeste  
RF 5911834

**RELATÓRIO EM I - MEDIÇÃO DE EQUIPE MÍNIMA ESF, UBS, NASF, HC, PAI**

**Destinatário: NTCSS**

Contratada: SPDM-ASSOCIAÇÃO PARA O DESENVOLVIMENTO DA MEDICINA

Objeto: Rede Assistencial da Supervisão Técnica de Saúde Butantã

Nº do processo de origem: 2015-0.229.389-3

Nº termo contrato de gestão: R022/2016

PERÍODO DE MEDIÇÃO: **SETEMBRO/2018**

Apresentamos no Quadro abaixo o número de profissionais e carga horária semanal não contratada conforme previsto na EQUIPE MÍNIMA, por unidade e serviço de saúde, cujos documentos comprobatórios encontram-se arquivados nesta CRS /STS:

UNIDADE/SERVIÇO	DÉFICIT DE PROFISSIONAL (NÃO CONTRATADO)	CATEGORIA PROFISSIONAL	CARGA HORÁRIA SEMANAL
VILA DALVA	1	ENFERMEIRO	40
MALTA CARDOSO	1	ASSISTENTE SOCIAL	30
	1	PSICOLOGO	40
SÃO REMO	1	ENFERMEIRO	40
	1	GENERALISTA	20
	1	ASSITENTE SOCIAL	30
BOA VISTA	2	ACS	40
	2	AUXILIAR DE SAÚDE BUCAL (ASB)	40
SÃO JORGE	3	ACS	40
VILA SONIA	1	PEDIATRA	20
	1	GINECOLOGISTA	20
	2	ASSISTENTE SOCIAL	30
	1	FONOAUDIOLOGO	40
	1	AUXILIAR DE SAÚDE BUCAL (ASB)	30
	1	NUTRICIONISTA	40
JD COLOMBO	1	ENFERMEIRO ESF	40
	1	FARMACÊUTICO JR	40
	1	AUXILIAR DE SAÚDE BUCAL (ASB)	30
JD. JAQUELINE	1	FARMACÊUTICO JR	40
REAL PARQUE	1	ACS	40

Fonte de verificação: CNES/ ACOMPANHAMENTO COM AS UNIDADES/WEBSAASS/Anexo V - TA setembro-2018



**RELATÓRIO EM I - MEDIÇÃO DE EQUIPE MÍNIMA ESF, UBS, NASF, HC, PAI**

**Destinatário: NTCSS**

Contratada: SPDM-ASSOCIAÇÃO PARA O DESENVOLVIMENTO DA MEDICINA

Objeto: Rede Assistencial da Supervisão Técnica de Saúde Butantã

Nº do processo de origem: 2015-0.229.389-3

Nº termo contrato de gestão: R022/2016

PERÍODO DE MEDIÇÃO: **SETEMBRO/2018**

Apresentamos no Quadro abaixo o número de profissionais e carga horária semanal não contratada conforme previsto na EQUIPE MÍNIMA, por unidade e serviço de saúde, cujos documentos comprobatórios encontram-se arquivados nesta CRS /STS:

UNIDADE/SERVIÇO	DÉFICIT DE PROFISSIONAL (NÃO CONTRATADO)	CATEGORIA PROFISSIONAL	CARGA HORÁRIA SEMANAL
NASF JD D'ABRIL	1	PSIQUIATRA	20
NASF PAULO VI	1	PSIQUIATRA	20
	1	NUTRICIONISTA	40
NASF JD COLOMBO	1	PSIQUIATRA	20
NASF MALTA CARDOSO	1	NUTRICIONISTA	30
	1	PSIQUIATRA	20
HD REDE HORA CERTA BUTANTÃ	1	COORD. MEDICO	30

Fonte de verificação: CNES/ ACOMPANHAMENTO COM AS UNIDADES/WEBSAASS/Anexo V - TA setembro-2018

*R*

*R*



**RELATÓRIO EM I - MEDIÇÃO DE EQUIPE MÍNIMA ESF, UBS, NASF, HC, PAI**

**Destinatário: NTCSS**

Contratada: SPDM-ASSOCIAÇÃO PARA O DESENVOLVIMENTO DA MEDICINA

Objeto: Rede Assistencial da Supervisão Técnica de Saúde Butantã

Nº do processo de origem: 2015-0.229.389-3

Nº termo contrato de gestão: R022/2016

PERÍODO DE MEDIÇÃO: **SETEMBRO/2018**

Apresentamos no Quadro abaixo o número de profissionais e carga horária semanal não contratada conforme previsto na EQUIPE MÍNIMA, por unidade e serviço de saúde, cujos documentos comprobatórios encontram-se arquivados nesta CRS /STS:

UNIDADE/SERVIÇO	DÉFICIT DE PROFISSIONAL (NÃO CONTRATADO)	CATEGORIA PROFISSIONAL	CARGA HORÁRIA SEMANAL
CAPS III AD	02	ASSISTENTES SOCIAIS	30
	03	ENFERMEIRO	36
	02	FARMACÊUTICOS	40
	01	CLÍNICO	30
	03	PSIQUIATRAS	20
	02	OFICINEIROS	30
	04	PSICOLOGOS	40
	04	TERAPEUTAS OCUPACIONAIS	30
PAI SONIA	03	ACOMPANHANTES DE IDOSOS	40
EMAD VILA SONIA	01	FONO	20
	01	CLÍNICO	20

Fonte de verificação: CNES/ ACOMPANHAMENTO COM AS UNIDADES/WEBSAASS/Anexo V - TA setembro-2018

Observação: O CAPS III AD não estava funcionando no mês de setembro/2018. Os enfermeiros contratados estavam em treinamento no CRATOD e nas unidades UBS São Jorge, Vila Sonia e PS Bandeirantes.



**RELATÓRIO EM I - MEDIÇÃO DE EQUIPE MÍNIMA ESF, UBS, NASF, HC, PAI**

**Destinatário: NTCSS**

**Contratada: SPDM-ASSOCIAÇÃO PARA O DESENVOLVIMENTO DA MEDICINA**

**Objeto: Rede Assistencial da Supervisão Técnica de Saúde Butantã**

**Nº do processo de origem: 2015-0.229.389-3**

**Nº termo contrato de gestão: R022/2016**

**PERÍODO DE MEDIÇÃO: SETEMBRO/2018**

Apresentamos no Quadro abaixo o número de profissionais e carga horária semanal não contratada conforme previsto na EQUIPE MÍNIMA, por unidade e serviço de saúde, cujos documentos comprobatórios encontram-se arquivados nesta CRS /STS:

Afastamento Superior a 30 dias não repostos

UNIDADE/SERVIÇO	Categoria Profissional Carga horária semanal	Tipo de licença/data de início
UBS SÃO REMO	02 ACS – 40 HS	LICENÇA INSS 11/04/18 e LICENÇA MAT. 30/07/18
UBS BOA VISTA	02 ACS – 40 HS	LICENÇA MAT. 24/05/18 e LICENÇA INSS 26/07/18
UBS V SONIA	01 GINECOLOGISTA-20 HS	LICENÇA INSS 22/08/18
NASF MALTA CARDOSO	01 PSICOLOGA-40HS	LICENÇA MAT. 18/08/18
NASF COLOMBO	01 T.O. – 20 HS	LICENÇA MAT. 19/05/18

Fonte de verificação: CNES/ ACOMPANHAMENTO COM AS UNIDADES/WEBSAASS/Anexo V - TA setembro-2018


**RELATÓRIO EM I - MEDIÇÃO DE EQUIPE MÍNIMA ESF, UBS, NASF, HC, PAI**

**Destinatário: NTCSS**

**Contratada: SPDM-ASSOCIAÇÃO PARA O DESENVOLVIMENTO DA MEDICINA**

**Objeto: Rede Assistencial da Supervisão Técnica de Saúde Butantã**

**Nº do processo de origem: 2015-0.229.389-3**

**Nº termo contrato de gestão: R022/2016**

**PERÍODO DE MEDIÇÃO: SETEMBRO/2018**

Considerações finais: Salientamos que o WEBSAASS está com as informações de equipe mínima defasadas em relação ao T.A. vigente para o mês de setembro/18.

Segue abaixo as informações no descritivo do WEBSAASS divergentes do T.A. vigente para o mês de setembro/2018:

- NASF Paulo VI: Nenhum dos profissionais foi apontado, apresenta déficit somente de 1 psiquiatra e 1 nutricionista.
- UBS Malta Cardoso: Assistente Social da PMSP não foi apontada, mas apresenta uma vaga de assistente social em aberto, para contratação.
- UBS São Remo: Uma vaga de generalista (20hs) foi apontada como clínico da unidade, e há déficit de 20hs desta categoria profissional.
- UBS Vila Sonia: Foram apontados 09 médicos clínicos, mas existentes na unidade e no T.A. são 08 e apontados 06 médicos ginecologistas/obstetras, mas existe uma vaga aberta na unidade.

S.P. 21/11/18  
*Regiane*  
STS BUTANTÃ

Regiane de Santana Piva  
RF. 744.055.3/2 CRO 59158  
Supervisão Téc. Saúde Butantã

S.P. 21/11/18  
*Rosana Marques Ferro*  
CRS OESTE  
Rosana Marques Ferro  
Coordenadora de Saúde  
Coordenadora Regional de Saúde Oeste  
RF 5911834

Coordenadora Regional de Saúde Oeste  
RF 5911834

S.P.   /  /    
SPDM



*Escaneado 21/11/18*  
*ENAL enviado p/ local Esthen 22/11/18 14:19*  
**RELATÓRIO EM II-AMA E PS**

*Cópia original + 155 ET - TB 13995217*

**DESTINATÁRIO: NTCSS**

Contratada: SPDM-ASSOCIAÇÃO PARA O DESENVOLVIMENTO DA MEDICINA

Objeto: Rede Assistencial da Supervisão Técnica de Saúde Butantã

Nº do processo de origem: 2015-0.229.389-3

Nº termo contrato de gestão: R022/2016

PERÍODO DE MEDIÇÃO: SETEMBRO-2018

Apresentamos no Quadros abaixo o número de profissionais e carga horária semanal de plantões de 12 horas não realizados no mês, bem como o número de justificado, não justificado e por afastamento superior a 30 dias não repostos, conforme previsto na EQUIPE MÍNIMA, por unidade e serviço de saúde, cujos documentos comprobatórios encontram-se arquivados nesta CRS/STS

Unidade	Categoria profissional	1	2	2A	2 B	2 C	2 D
AMA PERI PERI	Clínica Médica	50	00	00	00	00	00
	Pediatria	50	00	00	00	00	00
AMA SÃO JORGE	Clínica Médica	30	04	04	00	00	00
	Pediatria	25	03	02	01	00	00
AMA PAULO VI	Clínica Médica	30	05	04	01	00	00
	Pediatria	25	01	01	00	00	00
AMA VILA SONIA	Clínica Médica	30	07	06	01	00	00
	Pediatria	25	06	06	00	00	00

Fonte de verificação: planilha SPDM de setembro de 2018/ Anexo V - TA setembro/18 quadro de metas de produção e equipe mínima

*RP* 

**DESTINATÁRIO: NTCSS**

Contratada: SPDM-ASSOCIAÇÃO PARA O DESENVOLVIMENTO DA MEDICINA

Objeto: Rede Assistencial da Supervisão Técnica de Saúde Butantã

Nº do processo de origem: 2015-0.229.389-3

Nº termo contrato de gestão: R022/2016

PERÍODO DE MEDIÇÃO: SETEMBRO/2018

Unidade	Categoria profissional	1	2	2A	2 B	2 C	2 D
Pronto Socorro Caetano Virgílio	Clínica Médica(D)	120	23,5	7	11	0,5	05
	Clínica Médica(N)	60	00	00	00	00	00
	Pediatria (D)	60	00	00	00	00	00
	Pediatria (N)	60	06*	00	06*	00	00
	Cirurgia Geral (D)	30	00	00	00	00	00
	Cirurgia Geral (N)	30	00	00	00	00	00
	Ortopedia (D)	30	00	00	00	00	00
	Ortopedia (N)	30	00	00	00	00	00
	Odontologia (D)	14	01	00	01	00	00
Odontologia (N)	30	00	00	00	00	00	

Fonte de verificação: planilha SPDM de setembro de 2018/ Anexo V - TA setembro/18 Plano Orçamento Custeio

\*Plantões em aberto da pediatra Shoshana 16-17-23-24 e 30/09/2018; aposentadoria a partir 12/09/2018.

\*Plantão em aberto da pediatra Ethel 18/09; aposentadoria a partir de 28/08/2018, demais plantões com cobertura extra



**DESTINATÁRIO: NTCSS**

Contratada: SPDM-ASSOCIAÇÃO PARA O DESENVOLVIMENTO DA MEDICINA

Objeto: Rede Assistencial da Supervisão Técnica de Saúde Butantã

Nº do processo de origem: 2015-0.229.389-3

Nº termo contrato de gestão: R022/2016


PERÍODO DE MEDIÇÃO: **SETEMBRO/2018**

Apresentamos no Quadro abaixo o número de profissionais diaristas e carga horária semanal não contratada conforme previsto na EQUIPE MÍNIMA, por unidade e serviço de saúde, cujos documentos comprobatórios encontram-se arquivados nesta CRS /STS:

UNIDADE/SERVIÇO	DÉFICIT DE PROFISSIONAL (NÃO CONTRATADO)	CATEGORIA PROFISSIONAL	CARGA HORÁRIA SEMANAL
Pronto Socorro Caetano Virgílio	1	MÉDICO RADIOLOGIA	12

Fonte de verificação: planilha SPDM de setembro de 2018/ Anexo V - TA setembro/18 Plano Orçamento Custeio

Considerações finais: Salientamos que o WEBSAASS está com as informações de equipe mínimas defasadas em relação ao T.A. vigente para o mês de setembro/18.

S.P. 21/11/18  
  
**Regiane**  
**STS BUTANTÃ**

S.P. 21/11/18  
  
**CRS OESTE**  
 Rosana Marques Ferro  
 Coordenadora de Saúde  
 Coordenadora Regional de Saúde Oeste  
 RF 5911834

S.P.   /  /    
  
**SPDM**

Regiane de Santana Piva  
 RF, 744.055.3/2 CRO 59158  
 Supervisão Téc. Saúde Butantã



**RELATORIO P1 – RELATÓRIO MENSAL DE MEDIÇÃO DE PRODUÇÃO.**

**Destinatário: NTCSS**

Contratada: SPDM – Associação Paulista para o Desenvolvimento da Medicina.

Objeto: Rede Assistencial da Supervisão Técnica de Saúde do Butantã, dos D.A.s Butantã/Rio Pequeno/Raposo Tavares/Morumbi/Vila Sônia.

Nº do Processo de Origem: 2015-0.229.389-3

Nº do Contrato de Gestão: R022/2016

Período de Medição: SETEMBRO/2018

Segue o Relatório de Produção Mensal, apontando as seguintes produções **ABAIXO** de **85%** da meta.

**ATENÇÃO BÁSICA**

**ESF**

Unidade / serviço	Descritivo da Meta	% de alcance da meta	JUSTIFICATIVA – OCORRÊNCIA/EVENTO SE HOUVER
UBS Jd D'Abril	Cons méd ESF	72,36%	TA de setembro/2018 não altera o descritivo. Demissão de 1 médico em 05/9/2018.
UBS JD Colombo	Visita domiciliar	34,35%	TA de setembro/2018 - alteração de meta de 8400 (Websaass) para 4200 visitas. Foram realizadas 2885 visitas com alcance de meta de 68,69% neste TA.
	Cons méd ESF	8,98%	TA de setembro/2018 - alteração de meta de 8400 (Websaass) para 1456 consultas. Foram realizadas 754 visitas com alcance de meta de 51,79% neste TA.
	Cons enfermeiro (ESF)	29,58%	TA de setembro/2018 - alteração de meta de 1092 (Websaass) para 546 consultas. Foram realizadas 323 consultas com alcance de meta de 59,16% neste TA. Déficit de 1 enfermeiro ESF.
	Atendimentos (CD Protesista)	5,00%	TA de setembro/2018 - alteração de meta de 360 (Websaass) para 180 atendimentos. Foram realizadas 18 atendimentos com alcance de meta de 10,00% neste TA.
	Próteses (C.D.)	0,00%	TA de setembro/2018 - alteração de meta de 120 (Websaass) para 60 próteses. Neste mês não foram finalizadas próteses.

Fonte: BPA\_DADOS ESTATÍSTICOS\_SIGA em 08/10/2018 e Websaass de Setembro em 23/10/2018.




**ATENÇÃO BÁSICA**  
**ESF**

Unidade / serviço	Descritivo da Meta	% de alcance da meta	JUSTIFICATIVA – OCORRÊNCIA/EVENTO SE HOVER
UBS JD Colombo	Atend Ind. Odonto (ESB I + ESB II)	9,67%	TA de setembro/2018 - inclui o descritivo, no websaass a meta é de 600 atendimentos, considerando os atendimentos de odonto ESF, ou seja, SBI e SBII. No TA deste mês a meta para ESBI é de 192 e ESBIII igual a 108, totalizando 300 atendimentos. Foram realizados para SBI 21 e para SBII 37 num total de 58 atendimentos, com alcance de meta de 19,33% neste TA. Falta de insumos odontológicos e EPI até 26/9/18.
	Proced odonto (ESB I + ESB II)	4,38%	TA de setembro/2018 - inclui o descritivo, no websaass a meta é de 2100 procedimentos, considerando os procedimentos de odonto ESF, ou seja, SBI e SBII. No TA deste mês a meta para ESBI é de 672 e ESBIII igual a 378, totalizando 1050 procedimentos. Foram realizados para SBI 51 e para SBII 41 num total de 92 procedimentos, com alcance de meta de 8,76% neste TA. Falta de insumos odontológicos e EPI até 26/9/18.
UBS Jd Boa Vista	Visita domiciliar	79,49%	TA de setembro/2018 não altera o descritivo. Déficit de 2 ACSs. 1 L Maternidade e 1 L INSS.
	Cons méd ESF	78,47%	TA de setembro/2018 - alteração de meta de 2912 (Websaass) para 2829. Foram realizadas 2.285 consultas com alcance de meta de 80,77% neste TA. 1 médico de férias 15 dias.
	Cons Méd Psiq	0,00%	TA de setembro/2018 exclui este descritivo.
UBS Vila Dalva	Visita domiciliar	74,90%	TA de setembro/2018 não altera o descritivo. 1 Demissão em 05/9/18. 1 ACS de férias de 15 dias e 1 ACS de 20 dias.

Fonte: BPA\_DADOS ESTATÍSTICOS\_SIGA em 08/10/2018 e Websaass de Setembro em 23/10/2018.




**ATENÇÃO BÁSICA**

**ESF**

Unidade / serviço	Descritivo da Meta	% de alcance da meta	JUSTIFICATIVA – OCORRÊNCIA/EVENTO SE HOUVER
AMA/UBSI Jd São Jorge	Cons méd ESF	83,49%	TA de setembro/2018 não altera o descritivo. 1 médico ESF transferido em 17/9/18 e 1 médico de férias 30 dias.
	Atend Ind. Odonto (ESB I + ESB II)	19,36%	TA de setembro/2018 - No websaass a meta é de 408 atendimentos, considerando os procedimentos de odonto ESF, ou seja, SBI e SBII. No TA deste mês a meta para ESBI é de 192 e ESBII igual a 216, totalizando 408 atendimentos. Foram realizados para SBI=79 e para SBII=291 num total de 370 atendimentos, com alcance de meta de 90,69% neste TA. 1 CD de férias de 15 dias.
	Proced odonto (ESB I + ESB II)	47,34%	TA de setembro/2018 - No websaass a meta é de 1428 procedimentos, considerando os procedimentos de odonto ESF, ou seja, SBI e SBII. No TA deste mês a meta para ESBI é de 672 e ESBII igual a 855, totalizando 1428 procedimentos. Foram realizados para SBI 676 e para SBII 855 num total de 1531 procedimentos, com alcance de meta acima de 100,00% neste TA. 1 CD de férias de 15 dias.
AMA/UBSI Paulo VI	Cons enfermeiro (ESF)	55,00%	TA de setembro/2018 não altera o descritivo. 1 Enf férias 15 dias e outra de 20 dias.
	Atend Ind. Odonto (ESB II)	72,22%	TA de setembro/2018 não altera o descritivo.
	Proced odonto (ESB II)	79,89%	

Fonte: BPA\_DADOS ESTATÍSTICOS\_SIGA em 08/10/2018 e Websaass de Setembro em 23/10/2018.






**ATENÇÃO BÁSICA**

**TRADICIONAL**

Unidade / serviço	Descritivo da Meta	% de alcance da meta	JUSTIFICATIVA – OCORRÊNCIA/EVENTO SE HOUVER
AMA/UBSI Vila Sônia	Cons méd (CI Geral)	68,45%	TA de setembro/2018 - alteração de meta de 2304 (Websaass) para 2048 consultas. Foram realizadas 1577 consultas com alcance de meta de 77,00% neste TA. 1 médico de férias 20 dias.
	Cons méd (Pediatria)	50,98%	TA de setembro/2018 - alteração de meta de 1587 (Websaass) para 1536 consultas. Foram realizadas 809 consultas com alcance de meta de 52,67% neste TA. Déficit de 1 medico e 1 de férias 15 dias.
	Cons méd (GO)	37,46%	TA de setembro/2018 - alteração de meta de 1535 (Websaass) para 1412 consultas. Foram realizadas 575 consultas com alcance de meta de 40,72% neste TA. Déficit de 1 GO, 1 L INSS de 30 dias e 1 férias 15 dias.
	Colposcopia	0,00%	TA de setembro/2018 - inclui o descritivo com meta de 64 colposcopias. Websaass não apresenta o descritivo. Foram realizadas 7 colposcopias com alcance de meta de 10,94% neste TA. O médico iniciou na unidade em 24/9/18.
	Cons méd (Psiq)	78,03%	TA de setembro/2018 não altera o descritivo.
	Atend. Ind. Odonto (AB)	14,38%	TA de setembro/2018 - meta de 2016 (Websaass) para 576 atendimentos individuais no TA. Foram realizadas 290 atendimentos com alcance de meta de 50,35% neste TA. Compressor inoperante de 03 a 21/9/18.
	Proced odonto (AB)	38,10%	TA de setembro/2018 - não altera o descritivo. Foram realizadas 768 procedimentos com alcance de meta de 38,10% neste TA. Compressor inoperante de 03 a 21/9/18.
UBS Rio Pequeno	Cons méd (CI Geral)	77,25%	TA de setembro/2018 não altera o descritivo. 1 médico de 40 hs reduziu a carga horária para 20 hs no meio do mês.
	Cons méd (Pediatria)	54,49%	TA de setembro/2018 - alteração de meta de 512(Websaass) para 256 consultas. Foram realizadas 279 consultas com alcance de meta acima de 100,00% neste TA.

Fonte: BPA\_DADOS ESTATÍSTICOS\_SIGA em 08/10/2018 e Websaass de Setembro em 23/10/2018.




**ATENÇÃO BÁSICA  
MISTA**

Unidade / serviço	Descritivo da Meta	% de alcance da meta	JUSTIFICATIVA – OCORRÊNCIA/EVENTO SE HOVER
UBS Malta Cardoso	Visita domiciliar	84,03%	TA de setembro/2018 não altera o descritivo. 1 férias de 30 dias e 2 de 15 dias.
	Cons méd ESF	59,94%	TA de setembro/2018 não altera o descritivo. 1 médico férias 30 dias.
	Cons enfermeiro (ESF)	76,71%	TA de setembro/2018 não altera o descritivo.
	Cons méd (Pediatria)	78,32%	
	Cons méd (GO)	10,94%	TA de setembro/2018 não altera o descritivo. 01 médico desligado em 17/9/18
	Atend Ind. Odonto (ESBI)	38,54%	TA de setembro/2018 não altera o descritivo. A meta no Websaass está somada com meta da AB totalizando 384 atendimentos. Considerando a meta ESF 192 atendimentos e a realização de 148 o alcance de meta foi de 77,08% neste TA.
	Proced odonto (ESBI)	27,98%	TA de setembro/2018 não altera o descritivo. A meta no Websaass está somada com meta da AB totalizando 1344 procedimentos. Considerando a meta ESF 672 procedimentos e a realização de 376 o alcance de meta foi de 55,95% neste TA.
	Atend. Ind. Odonto (AB)	0,00%	TA de setembro/2018 inclui o descritivo. Websaass não apresenta o mesmo. A meta é 192 atendimentos neste TA. Foram realizadas 146 atendimentos com alcance de meta de 76,04%. 1 CD de férias de 15 dias.
Proced odonto (AB)	0,00%	TA de setembro/2018 inclui o descritivo. Websaass não apresenta o mesmo. A meta é 672 procedimentos neste TA. Foram realizadas 653 procedimentos com alcance de meta de 97,17%. 1 CD de férias de 15 dias.	
UBS Real Parque	Visita domiciliar	46,71%	TA de setembro/2018 - alteração de meta de 1460(Websaass) para 1200 visitas. Foram realizadas 682 visitas com alcance de meta de 56,83% neste TA. Déficit de 1 ACS e 1 férias de 15 dias e outra de 20 dias.
	Cons méd (gen/ESF)	64,43%	TA de setembro/2018 - alteração de meta de 582(Websaass) para 416 consultas. Foram realizadas 375 consultas com alcance de meta de 90,14% neste TA.

Fonte: BPA\_DADOS ESTATÍSTICOS\_SIGA em 08/10/2018 e Websaass de Setembro em 23/10/18.







**ATENÇÃO BÁSICA  
MISTA**

Unidade / serviço	Descritivo da Meta	% de alcance da meta	JUSTIFICATIVA – OCORRÊNCIA/EVENTO SE HOVER
UBS Real Parque	Cons méd (CI Geral)	81,25%	TA de setembro/2018 não altera o descritivo.
	Cons méd (Pediatria)	79,88%	
	Cons méd (Psiq)	82,58%	
UBS São Remo	Cons méd (CI Geral)	102,93	TA de setembro/2018 não altera o descritivo. Ofício SPDM nº141/2018 de 25/10/2018 solicita alteração do número de consultas CI Geral de 527 para 415 consultas, portanto o alcance de meta foi para 81,05%.
	Cons méd (GO)	71,09%	TA de setembro/2018 não altera o descritivo.
	Cons méd (Pediatria)	66,99%	
	Cons méd (Psiq)	84,09%	
	Cons méd (Generalista)	0,00%	TA de setembro/2018 inclui o descritivo. Websaass não apresenta o mesmo. Realizada 112 consultas com alcance de meta de 21,88%. Dra Julia Relva Basso iniciou em 11/9 com 20 hs/semanais. Déficit 1 médico de 20 hs.
	Atend. Ind. Odonto (AB)	0,00%	TA de setembro/2018 inclui o descritivo. A meta é de 192 atendimentos neste TA. Websaass não apresenta o mesmo. Foram realizados 240 atendimentos com alcance de meta acima de 100,00% neste TA.
	Proced odonto (AB)	0,00%	TA de setembro/2018 inclui o descritivo. A meta é de 672 atendimentos neste TA. Websaass não apresenta o mesmo. Foram realizados 918 procedimentos com alcance de meta acima de 100,00% neste TA.
	Atend Ind. Odonto (ESB II)	46,08%	TA de setembro/2018 - alteração de meta de 408 (Websaass) para 216 atendimentos individuais. Foram realizados 188 atendimentos com alcance de meta de 87,04% neste TA.
Proced odonto (ESB II)	50,77%	TA de setembro/2018 - alteração de meta de 1428 (Websaass) para 756 procedimentos. Foram realizados 725 procedimentos com alcance de meta de 95,90% neste TA.	

Fonte: BPA\_DADOS ESTATÍSTICOS\_SIGA em 08/10/2018 e Websaass de Setembro em 23/10/2018.



**ATENÇÃO BÁSICA**  
**PAI**

Unidade / serviço	Descritivo da Meta	% de alcance da meta	JUSTIFICATIVA – OCORRÊNCIA/EVENTO SE HOVER
PAI/UBS V Sonia	Idosos em Acompanhamento	0,00%	TA de setembro/2018 - Sem idosos em acompanhamento. O descritivo no Websaass refere-se à UBS Jd. Colombo.

Fonte: Formulário das estratégias de monitoramento e avaliação do PAI/SMS e Websaass de Set. em 23/10/2018.

**ATENÇÃO BÁSICA**  
**EMAD**

Unidade / serviço	Descritivo da Meta	% de alcance da meta	JUSTIFICATIVA – OCORRÊNCIA/EVENTO SE HOVER
EMAD V Sonia	Pctes ativos em atendimento	0,00%	TA de setembro/2018 não altera o descritivo. Websaass não apresenta o mesmo. Há 14 pctes ativos em atendimento com alcance de meta de 20% neste TA.

Fonte: Formulário dos pacientes elegíveis para a Equipe Multiprofissional de Atenção Domiciliar.

**RAPS – REDE DE ATENÇÃO PSICOSOCIAL**

Unidade / serviço	Descritivo da Meta	% de alcance da meta	JUSTIFICATIVA – OCORRÊNCIA/EVENTO SE HOVER
CAPS III Alcool e Drogas Butantã	Pacientes Ativos	0,00%	TA de setembro 2018 - inclusão do serviço com meta de 300 Pacientes Ativos. A máscara de Websaass não apresenta o mesmo. Serviço não implantado.




## ATENÇÃO ESPECIALIZADA

### HD - HORA CERTA

Unidade / serviço	Descritivo da Meta	% de alcance da meta	JUSTIFICATIVA – OCORRÊNCIA/EVENTO SE HOVER
Serviços Cirúrgicos do HD Rede Hora Certa Butantã	Cirurgias mês	80,47%	TA de setembro/2018 não altera o descritivo.

Fonte: BPA\_DADOS ESTATÍSTICOS\_SIGA em 08/10/18 - Websaass de Set. em 23/10/2018 e Planilha de AIH de Set/2018.

### SADT

Unidade / serviço	Descritivo da Meta	% de alcance da meta	JUSTIFICATIVA – OCORRÊNCIA/EVENTO SE HOVER
Serviço de Apoio Diagnóstico e Terapêutico HD Hora Certa Butantã	Avaliação Urodinamica Completa	72,50%	TA de setembro/2018 não altera o descritivo.

Fonte: BPA\_DADOS ESTATÍSTICOS\_SIGA em 08/10/18 - Websaass de setembro e 23/10/2018.

Data: \_\_\_\_/\_\_\_\_/\_\_\_\_

Data: \_\_\_\_/\_\_\_\_/\_\_\_\_

*Regiane*  
\_\_\_\_\_  
Supervisão Técnica de Saúde do Butantã

Regiane de Santana Piva  
RF, 744,055.3/2 CRO 59158  
Supervisão Téc. Saúde Butantã

*Rosana Marques Ferro*  
\_\_\_\_\_  
Coordenadoria Regional de Saúde Oeste

Rosana Marques Ferro  
Coordenadora de Saúde  
Coordenadoria Regional de Saúde Oeste  
RF 5911834

**RELATORIO Q5 – VERIFICAÇÃO DO INDICADOR DE PROPORÇÃO DE GESTANTES QUE REALIZARAM PROCEDIMENTOS BÁSICOS NO PRÉ NATAL NAS UNIDADES DE SAÚDE DO CONTRATO DE GESTÃO.**

**Destinatário:** NTCSS

Contratada: SPDM – Associação Paulista para o Desenvolvimento da Medicina.

Objeto: Rede Assistencial da Supervisão Técnica de Saúde do Butantã, dos D.A.sButantã/Rio Pequeno/Raposo Tavares/Morumbi/Vila Sônia.

Nº do Processo de Origem: 2015-0.229.389-3

Nº do Contrato de Gestão: R022/2016

Período de Avaliação: SETEMBRO/2018.

Período de Medição: ABRIL/2018 a JUNHO/2018.

Indicamos abaixo a quantidade de gestantes com DPP no período de medição, com o número de gestantes com **TODOS** os exames selecionados realizados e a respectiva porcentagem por unidade de saúde contratualizada.

Estabelecimento de Saúde	Nº de gestantes com DPP no período de medição	Nº de gestantes com TODOS os exames registrados	% de gestantes com TODOS os exames registrados
AMA/UBS INTEGRADA JARDIM SAO JORGE	65	53	81,54
AMA/UBS INTEGRADA PAULO VI	108	80	74,07
AMA/UBS INTEGRADA VILA SONIA	103	82	79,61
UBS JARDIM BOA VISTA	56	49	87,50
UBS JARDIM D ABRIL	43	18	41,86
UBS JOSE MARCILIO MALTA CARDOSO	37	35	94,59
UBS REAL PARQUE - DR PAULO MANGABEIRA A. FILHO	34	30	88,24
UBS RIO PEQUENO - DR PAULO DE BARROS FRANÇA	13	10	76,92
UBS SAO REMO	50	36	72,00
UBS VILA DALVA - ENG. GUILHERME H. PINTO COELHO	41	36	87,80
<b>TOTAL=</b>	<b>550</b>	<b>429</b>	<b>78,00</b>

Fonte: BI-MãePaulistana\_Contrato de Gestão (em 05/10/2018).

Em razão da porcentagem de gestantes com todos os exames realizados e registrados ser SUPERIOR a 75 %, consideramos o CUMPRIMENTO da Meta.

Data: \_\_\_\_/\_\_\_\_/\_\_\_\_

Data: \_\_\_\_/\_\_\_\_/\_\_\_\_

*Regiane*  
Supervisão Técnica de Saúde do Butantã  
Regiane Santana Piva  
RF. 744.055.400-59158  
Supervisão Téc. Saúde do Butantã

*[Assinatura]*  
Coordenadoria Regional de Saúde Oeste